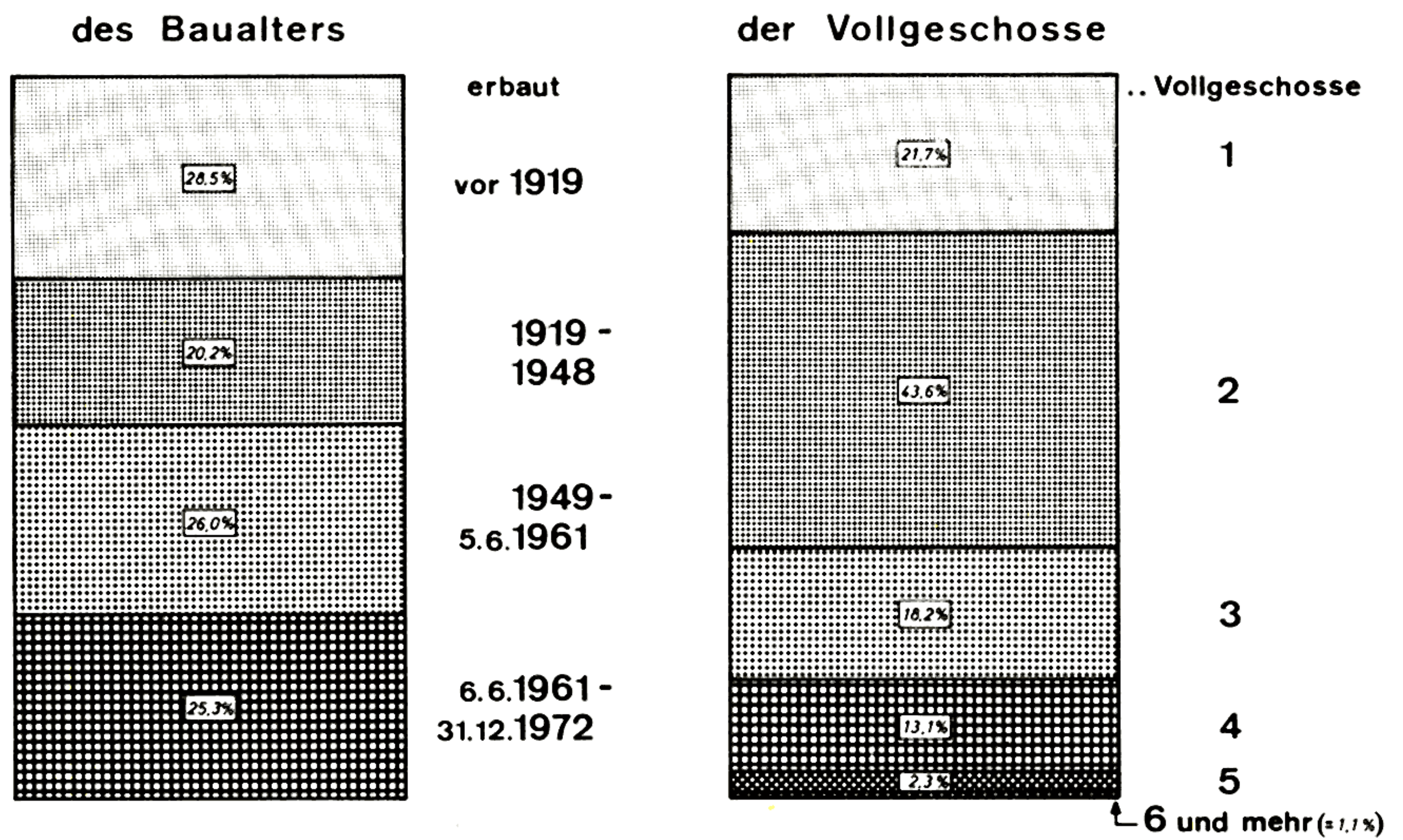


Beiträge zur Statistik der Stadt Freiburg im Breisgau

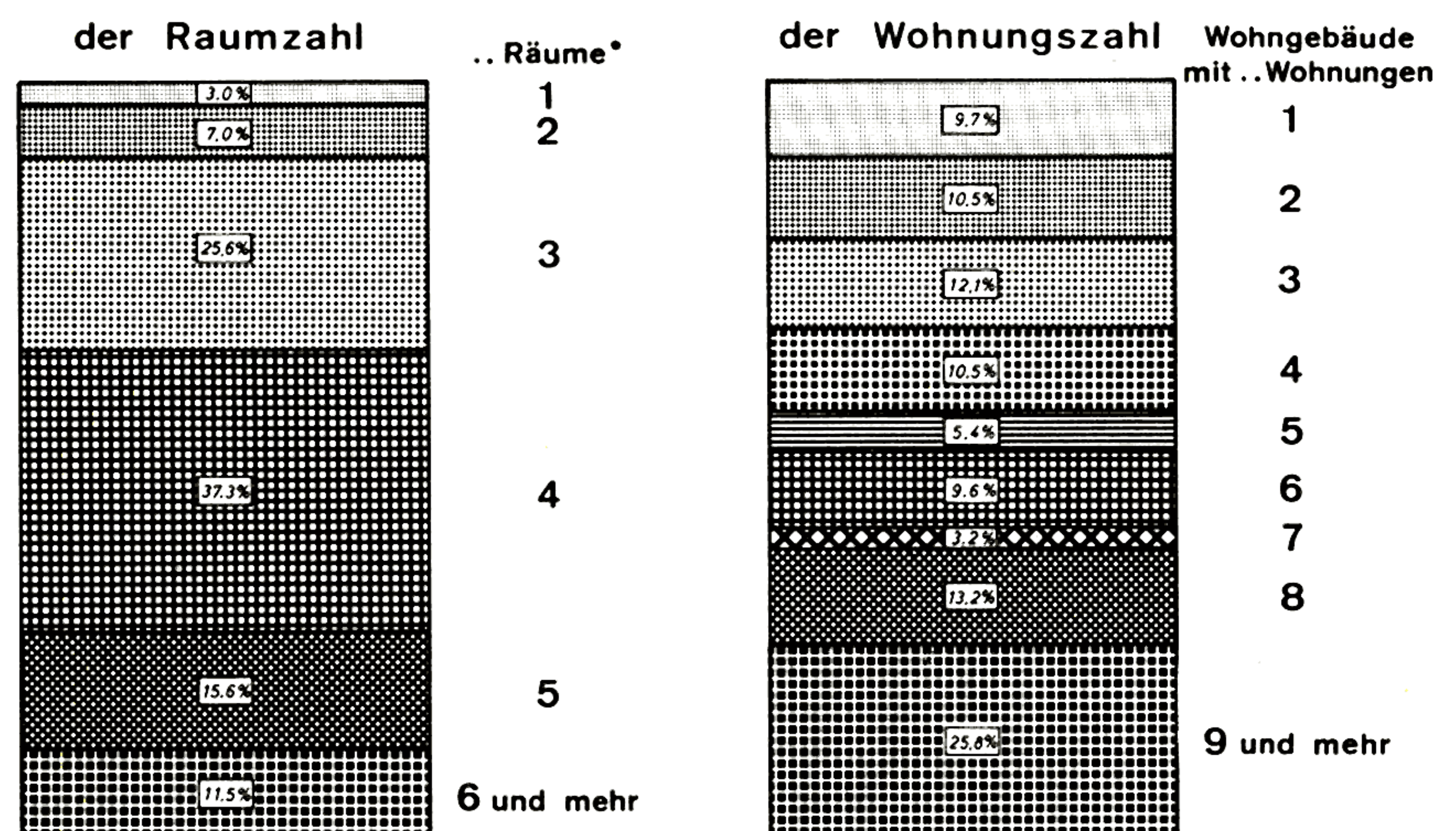
Struktur
der
Gebäude
und
Wohnungen
am 1.1.1973

Ergebnisse einer
Auswertung der
Gebäudekartei
nach
Stadtbezirken
und
Statistischen Blocks

Die 16183 Wohngebäude in Freiburg i. Br.
am 1.1.1973 nach Anteil



Die 57798 Wohnungen in Wohngebäuden
am 1.1.1973 nach Anteil



*einschl. Küchen


Amt für Statistik

Mai
1973

Herausgeber:
Amt für Statistik und Einwohnerwesen
der Stadt Freiburg im Breisgau

**Struktur
der
Gebäude
und
Wohnungen
am 1. 1. 1973**

**Ergebnisse einer Auswertung der Gebäudekartei
nach Stadtbezirken und Statistischen Blocks**



1973

Bearbeitet von

Dr. Helmut Fabricius

Direktor des Amtes für Statistik und Einwohnerwesen
der Stadt Freiburg im Breisgau

Inhalt

	Seite:
GEBÄUDE UND WOHNUNGEN IN FREIBURG I. BR. am 1.1.1973	4
Daten für 829 Statistische Blocks	4
Wohngebäude und bewohnte Nichtwohngebäude	4
Wohnungszahl hat sich seit dem 6.6.1961 um 42,4 % erhöht	4
Kleinere Wohngebäude in den Randbezirken	5
Baualter der Wohngebäude	5
Über die Hälfte der Wohngebäude nach dem Zweiten Weltkrieg erstellt	5
Zahl der Vollgeschosse der Wohngebäude	6
Zwei Drittel der Wohngebäude haben nur ein oder zwei Vollgeschosse	6
Wohnungen in Wohngebäuden	6
Die Hälfte aller Haushalte lebt in Gebäuden mit 6 und mehr Wohnungen	6
Zu den vier neuen Stadtbezirken	6
Wohnungsbestand in den Stadtbezirken	7
Gesamter Wohnungsbestand heute 135 % höher als 1950	7
Entwicklung in einzelnen Stadtbezirken	8
Im Westen heute über die Hälfte aller Wohnungen	8
Wohnungsmangel trotz großer Bauleistungen	8
Wohnungen nach Zahl der Räume	10
Appartementwohnungen werden zahlreicher	10
Wohnungsgröße in den einzelnen Stadtbezirken sehr unterschiedlich	10
In den insgesamt 59 481 Wohnungen 182 713 Zimmer und 55 353 Küchen	11
Einige Strukturmerkmale der Stadtbezirke	11

Tabellenteil

	Gliederung nach	
	Stadtbezirken	Statist. Blocks
	Seite	Seite
1. Wohngebäude und sonstige bewohnte Gebäude	16	21
2. Wohngebäude nach Baualter	17	48
3. Wohnungen in Wohngebäuden nach Raumzahl	18	75
4. Wohnungen, Zimmer und Küchen	19	102
5. Wohngebäude nach Zahl der Vollgeschosse	20	-

GEBÄUDE UND WOHNUNGEN IN FREIBURG I. BR. am 1.1.1973

Daten für 829 Statistische Blocks

Erstmals werden in diesem Band die Ergebnisse der Auswertung der elektronisch bearbeitbaren Gebäude- und Wohnungs(lochkarten)kartei - Stand 1. Januar 1973 - nach Statistischen Blocks dargestellt. Die Angaben für die 829 Statistischen Blocks wiederum sind nach den 115 Statistischen Bezirken und 34 Stadtbezirken zusammengefaßt. Die vier eingegliederten neuen Stadtteile Lehen, Opfingen, Waltershofen und Tiengen sind mit enthalten. Die Blockdaten dienen in erster Linie den auf kleinräumige Ergebnisse angewiesenen Fachämtern und sonstigen an Entwicklungsplanung interessierten Stellen. Die textlichen Ausführungen beschränken sich auf die Angaben nach Stadtbezirken.

Wohngebäude und bewohnte Nichtwohngebäude

Wohnungszahl hat sich seit dem 6.6.1961 um 42,4 % erhöht

Auf der um vier Eingemeindungen vergrößerten Freiburger Gemarkungsfläche (11 413 ha) standen Anfang 1973 insgesamt 16 183 Wohngebäude sowie 1 059 Nichtwohngebäude mit mindestens einer Wohnung. In letzteren gibt es lediglich 1 683 Wohnungen, im Durchschnitt somit 1,6 Wohnungen je Gebäude.

Daneben sind rd. 60 sogenannte Unterkünfte (z.B. Baracken) vorhanden, die nicht (als Gebäude mit Wohnungen) ausgewiesen sind. Die Zahl der reinen Nichtwohngebäude liegt schätzungsweise bei rd. sechs Tsd., wobei jedoch keine eindeutigen Kriterien zur Einstufung als selbständiges Gebäude gefunden sind (z.B. angebaute oder freistehende Garage, unterteilte Fabrikanlagen, Lauben, offene Schuppen usw.).

Bei den Wohngebäuden wirkt sich der Trend zum Bau von großen Wohnblöcken und Hochhäusern auf die Zahl der Wohnungen je Gebäude aus. Waren es bei der Zählung im Jahre 1961 (auf heutiger Gemarkungsfläche der Stadt) 40 596 Wohnungen in 12 914 Wohngebäuden (im Durchschnitt also 3,14 Wohnungen je Gebäude), so sind es Anfang d.J. 57 798 Wohnungen in 16 183 Gebäuden (im Durchschnitt 3,57 Wohnungen je Gebäude).

Allerdings haben sich in der gleichen Zeit auch die Wohngebäude mit nur einer Wohnung überdurchschnittlich vermehrt, und zwar auf der alten Freiburger Gemarkung von 3 570 auf 5 004, d.h. um 40,2 %.

Die Entwicklung des Bestands an Wohngebäuden nach Wohnungszahl im jetzigen Stadtgebiet in den letzten fünf Jahren zeigt die

Wohngebäude			
mit ... Wohnungen	Anfang		Zunahme %
	1968	1973	
1	4834	5624	16,3
2	2902	3045	4,9
3	2211	2336	5,7
4	1601	1516	-5,3
5	690	625	-9,4
6	878	921	4,9
7	240	266	10,8
8	817	952	16,5
9 u. mehr	693	898	29,6
Insgesamt	14866	16183	8,9

vorstehende Tabelle auf. Absolut haben danach die Wohngebäude mit nur einer Wohnung am stärksten zugenommen, relativ (infolge der niedrigen Ausgangszahl) die Wohngebäude mit neun und mehr Wohnungen. Die Abnahme der Wohngebäude mit vier und fünf Wohnungen ist zu erklären mit Abbrüchen, inneren Umbauten, aber auch Veränderungen aus früheren Jahren, wie sich bei der Gebäude- und Wohnungszählung 1968 herausgestellt hat.

Kleinere Wohngebäude in den Randbezirken

Wohngebäude mit einer oder zwei Wohnungen (zu denen in den dörflichen Stadtbezirken auch die Bauernhäuser rechnen) sind relativ am stärksten vertreten in Waltershofen (95,5 %), Opfingen (89,8 %), Mooswald-West (84,7 %), Tiengen (84,0 %), Günterstal (79,7 %) und Alt-Betzenhausen und Lehen (je 78,2 %). Die Stadtbezirke Waldsee und Littenweiler rangieren in dieser Skala erst auf dem zehnten bzw. elften Rang. Es gibt im übrigen keinen Stadtbezirk, in dem solche kleineren Wohngebäude nicht vorhanden sind. Der Gebäudetyp mit neun und mehr Wohnungen ist dagegen in vier Stadtbezirken nicht vertreten, nämlich in Mooswald-West, Lehen, Waltershofen und Tiengen. Relativ am zahlreichsten ist er in Brühl-Güterbahnhof (31,3 %), Weingarten (30,7 %), Stühlinger-Eschholz (25,6 %), Bischofslinde (25,4 %) und Landwasser (18,4 %).

Baualter der Wohngebäude

Über die Hälfte der Wohngebäude nach dem Zweiten Weltkrieg erstellt

Der Bestand an Wohngebäuden "verjüngt" sich von Jahr zu Jahr nicht nur durch hinzugekommene Neubauten, sondern auch durch Abbruch oder völligen Umbau älterer Gebäude. Innerhalb der letzten fünf Jahre hat die Zahl der vor 1919

Wohngebäude aus der Zeit	Anzahl	Anteil in %
vor 1919	4617	28,5
1919 - 1948	3271	20,2
1949 - 5.6.1961	4210	26,0
6.6.1961 - 31.12.1972	4085	25,3
insgesamt	16183	100,0

errichteten Wohngebäude im alten Stadtgebiet (ohne Lehen, Opfingen, Waltershofen und Tiengen) von 4 270 auf 4 206, die von 1919 bis 1948 erstellten Wohngebäude von 3 310 auf 3 226 abgenommen. Die Mitgift der eingegliederten Stadtteile Opfingen, Walters-

hofen und auch in etwas geringerem Maße Tiengen besteht aus höheren Anteilen an Altbauten; diese sind allerdings nicht so hoch wie im Bezirk Herdern-Süd, Altstadt und Wiehre (außer Unterwiehre-Süd). Von den insgesamt vorhandenen Wohngebäuden wurden in zehn der 34 Stadtbezirke mehr als zwei Drittel nach dem Zweiten Weltkrieg erbaut, und zwar in Landwasser, Bischofslinde, Schild-

acker, Haid, Mooswald-Ost, Weingarten, Littenweiler, Stühl.-Eschholz, Lehen und Mooswald-West - bis auf Littenweiler liegen alle diese Bezirke im Westen. Die geringsten Anteile an solchen Neubauten haben Unterwiehre-Nord (10,5 %), Mittelwiehre (14,2 %), Altstadt-Ring und Oberwiehre (je 17,3 %).

Zahl der Vollgeschosse der Wohngebäude

Zwei Drittel der Wohngebäude haben nur ein oder zwei Vollgeschosse

Innerhalb von fünf Jahren (seit dem 1.1.1968) hat sich die Zahl der Freiburger Wohngebäude mit sechs und mehr Vollgeschossen von 87 auf 181 mehr als verdoppelt. An allen Wohngebäuden haben sie aber nur einen Anteil von 1,1 %. In 15 der 34 Stadtbezirke befindet sich kein solches Gebäude. Von den 25 Hochhäusern mit zehn und mehr Geschossen stehen allein 22 im Westen der Stadt.

Wohngebäude		
mit ... Vollgeschossen	Zahl	%
1	3504	21,7
2	7052	43,6
3	2944	18,1
4	2124	13,1
5	378	2,3
6	51	0,3
7	6	0,0
8	88	0,5
9	11	0,1
10 u. mehr	25	0,2
Insgesamt	16183	100,0

Wohnungen in Wohngebäuden

Die Hälfte aller Haushalte lebt in Gebäuden mit 6 und mehr Wohnungen

Mehr als die Hälfte (53,6 %) der Freiburger Wohngebäude sind Ein- oder Zweifamilienhäuser (einschl. Bauernhäuser), in denen sich jedoch nur ein Fünftel (20,2 %) aller Wohnungen befindet. Dagegen sind in nur knapp einem Fünftel (18,7 %) aller Wohngebäude - d. s. die mit mindestens sechs Wohnungen - mehr als die Hälfte (51,8 %) aller Freiburger Wohnungen; die Hälfte dieser wiederum liegt in den nur 898 Wohngebäuden mit neun und mehr Wohnungen.

Wohngebäude mit ... Wohnungen	Wohngebäude		darin Wohnungen	
	Zahl	%	Zahl	%
1	5624	34,8	5624	9,7
2	3045	18,8	6090	10,5
3	2336	14,4	7008	12,1
4	1516	9,4	6064	10,5
5	625	3,9	3125	5,4
6	921	5,7	5526	9,6
7	266	1,6	1862	3,2
8	952	5,9	7616	13,2
9 u. mehr	898	5,5	14883	25,8
Insgesamt	16183	100,0	57798	100,0

familienhäuser (einschl. Bauernhäuser), in denen sich jedoch nur ein Fünftel (20,2 %) aller Wohnungen befindet. Dagegen sind in nur knapp einem Fünftel (18,7 %) aller Wohngebäude - d. s. die mit mindestens sechs Wohnungen - mehr als die Hälfte (51,8 %) aller Freiburger Wohnungen; die Hälfte dieser wiederum liegt in den nur 898 Wohngebäuden mit neun und mehr Wohnungen.

Zu den vier neuen Stadtbezirken

In den vier eingegliederten Gemeinden Lehen, Opfingen, Waltershofen und Tiengen lebten Anfang 1973 3,7 % der Freiburger Wohnbevölkerung in 6,4 % aller Gebäude

Gebietsstand 1.1.1973	Wohn- u. bew. Nichtwohngeb.	Wohnungen
Freiburg i. Br.	17 242	59 481
darunter		
Lehen	308	626
Opfingen	311	543
Waltershofen	249	331
Tiengen	235	422

oder 3,2 % aller Wohnungen. Die Gebäude enthalten also erklärlicherweise weniger Wohnungen als im Durchschnitt der Stadt. Die Haushalte sind im übrigen hier größer als im Stadtdurchschnitt (3,29 gegenüber 2,90 Personen).

Wohnungsbestand in den Stadtbezirken

Gesamter Wohnungsbestand heute 135 % höher als 1950

Seit der Zählung im Jahre 1950 hat der Bestand an Wohnungen um 34 206 zugenommen. Durch Umbauten und Wiederaufbau nach Abbruch sind tatsächlich aber

Wohnungsbestand ¹⁾ in Freiburg i.Br. 1939 - 1973

Stadtbezirk	Zahl der Wohnungen							Zu- bzw. Abnahme in %		
	17.5. 1939	29.10. 1946	13.9. 1950	25.9. 1956	6.6. 1961	25.10. 1968	1.1. 1973	1939/ 1946	1950/ 1961	1961/ 1973
111 Altstadt-Mitte	2678	1080	1136	1692	1872	1715	1763	-59,7	64,8	- 5,8
112 Altstadt-Ring	1532	1206	1251	1306	1468	1327	1364	-21,3	17,3	- 7,1
120 Neuburg	1759	377	406	980	1327	1389	1429	-78,6	226,8	7,7
211 Herdern-Süd	1675	1669	1607	2008	2124	2093	2205	- 0,4	32,2	3,8
212 Herdern-Nord	1192	1138	1102	1688	1883	2136	2216	- 4,5	70,9	17,7
220 Zähringen	845	884	841	1165	1376	1957	2255	4,6	63,6	63,9
231 Brühl-Güterbahnhof	978	947	990	1698	2140	2636	2785	- 3,2	116,2	30,1
232 Brühl-Industriegebiet	85	61	64	82	126	165	204	-28,2	96,9	61,9
310 Waldsee	1111	1361	1107	1559	1736	1856	1958	22,5	56,8	12,8
320 Littenweiler	451	465	484	954	1352	1939	2127	3,1	179,3	57,3
410 Oberau	1532	1386	1498	1875	2104	2181	2336	- 9,5	40,5	11,0
421 Oberwiehre	2130	2101	2091	2595	2767	2749	2777	- 1,4	32,3	0,4
422 Mittelwiehre	1693	1686	1549	1911	1927	1910	1945	- 0,4	24,4	0,9
423 Unterwiehre-Nord	1690	1732	1661	1951	1970	1867	1970	2,5	18,6	
424 Unterwiehre-Süd	752	821	757	1020	1134	1568	1842	9,2	49,8	62,4
430 Günterstal	322	325	316	431	472	504	552	0,9	49,4	16,9
511 Stühlinger-Beurbarung	1130	786	916	1187	1217	1205	1216	-30,4	32,9	- 0,1
512 Stühlinger-Eschholz	1773	400	659	1342	1916	2361	2507	-77,4	190,7	30,8
513 Alt-Stühlinger	1672	1396	1530	2362	2783	3108	3218	-16,5	81,9	15,6
521 Mooswald-West	467	228	462	873	1162	1338	1460	-51,2	151,5	25,6
522 Mooswald-Ost	235	86	337	1048	1352	1444	1506	-63,4	301,2	11,4
531 Betzenhausen-Bischofslinde	118	102	142	205	297	1482	2012	-13,6	109,2	577,4
532 Alt-Betzenhausen	231	133	183	268	288	352	399	-42,4	57,4	38,5
540 Landwasser						1653	2594			
550 Lehen	.	.	149	222	366	560	626	.	145,6	71,0
560 Waltershofen	.	.	201	214	226	280	331	.	12,4	46,5
611 Haslach-Egerten	864	862	872	1627	1700	2181	2605	- 0,2	95,0	53,2
612 Haslach-Gartenstadt	1238	1232	1289	1452	1720	2572	2605	- 0,5	33,4	51,5
613 Haslach-Schildacker	18	18	21	202	226	369	373		976,2	65,0
614 Haslach-Haid	86	88	96	128	237	765	812	2,3	146,9	242,6
615 Haslach-Weingarten	83	82	89	94	106	2345	3728	- 1,2	19,1	3517,0
620 St. Georgen	1062	1065	1110	1350	1564	2114	2796	0,3	40,9	78,8
630 Opfingen	.	.	228	258	266	333	543	.	16,7	104,1
640 Tiengen	.	.	131	138	152	262	422	.	16,0	177,6
Insgesamt	29402 ²⁾	23717 ²⁾	25275	35885	41356	52716	59481	-19,3 ²⁾	63,6	43,8

1) In Wohn- und bewohnten Nichtwohngebäuden, Gebietsstand 1.1.1973.

2) Ohne Lehen, Opfingen, Waltershofen und Tiengen.

Wohnungen aus der Zeit	Anzahl	Anteil in %
vor 1919	14452	24,3
1919 - 1948	8591	14,4
1949 - 31.12.1972	36438	61,3
insgesamt	59481	100,0

mehr Neubauwohnungen entstanden. Ausgehend von den Ergebnissen der Gebäude- und Wohnungszählung vom 25. Oktober 1968 sind Anfang d. J. 36 438 (= 61,3 %) aller Freiburger Wohnungen nach dem Zweiten Weltkrieg erstellt worden, knapp ein Viertel (24,3 %) stammen noch aus der Zeit vor dem Ersten Weltkrieg.

Entwicklung in einzelnen Stadtbezirken

Wie die vorseitige Tabelle zeigt, sind nur in den drei inneren Stadtbezirken Altstadt-Mitte und -Ring sowie Neuburg weniger Wohnungen vorhanden als bei der Zählung 1939 - in der Altstadt, weil kriegszerstörte und weitere abgebrochene Gebäude vor allem als reine Geschäftsbauten neuerstellt wurden, in Neuburg, weil in früheren Wohnstraßen u. a. Institute der Universität errichtet wurden; eine nicht geringe Zahl von Wohnungen ist ferner von französischen Stationierungskräften belegt (solche Wohnungen sind nicht im ausgewiesenen Bestand enthalten).

Der Rückgang des Wohnungsbestandes in 20 Stadtbezirken zwischen den Zählungen von 1939 und 1946 weist in erster Linie auf die Fliegerschäden hin, hauptsächlich in den am schwersten betroffenen Stadtbezirken Neuburg (1946 nur noch 21,4 % der 1939 vorhandenen Wohnungen), Stühlinger-Eschholz (22,6 %) und Altstadt-Mitte (40,3 %).

Im Westen heute über die Hälfte aller Wohnungen

Von den 29 402 Wohnungen (ohne die eingegliederten Stadtteile Lehen, Opfingen, Waltershofen und Tiengen) im Jahre 1939 befanden sich 8 977 (30,5 %) in den westlichen Stadtbezirken, Anfang d. J. dagegen (wiederum ohne Eingemeindungen) 27 831 Wohnungen (48,4 %). Mit den eingegliederten Gemeinden zählt der Westen 29 753 Wohnungen, das übrige Stadtgebiet 29 728 - mit Beginn d. J. weist das westliche Stadtgebiet, wenn auch nur um ein geringes - einen größeren Wohnungsbestand als das restliche Stadtgebiet auf.

Wohnungsmangel trotz großer Bauleistungen

Der Bestandszuwachs zwischen den Zählungen von 1950 und 1961, d. h. in rd. 10 3/4 Jahren, betrug 16 081 Wohnungen, ab letzterem Zeitpunkt bis Ende 1972, in rd. 11 1/2 Jahren, 18 125. Anzumerken ist, daß zwischen 1950 und 1961 zahl-

reiche Wohnungen, die 1950 noch von der damaligen Besatzungsmacht beschlagnahmt und daher nicht gezählt waren, bis Mai 1955 (dem Inkrafttreten des Stationierungsvertrags) freigegeben wurden, also ohne Bauleistung anfielen; außerdem gewann die Bestandsverbesserung (insbesondere Neubau nach Abbruch) zwischen 1961 und 1972 größere Bedeutung. Die zahlenmäßig ergiebigste Zeit im Freiburger Wohnungsbau waren die Jahre 1966, 1967 und 1968, wo die meisten Wohnungen in den neuen Stadtbezirken Landwasser und Weingarten fertiggestellt wurden.

Inzwischen hat sich der Reinertrag im Wohnungsbau auf rd. 1 400 Wohnungen im Jahresdurchschnitt eingependelt, was offensichtlich zur Bedarfsdeckung nicht ausreicht. Abgesehen von den beim Amt für Wohnungswesen vorgemerkten Wohnungssuchern hat die Zahl der Berufseinpender zwischen 1961 und 1970 um 9 051 (vom 19 419 auf 28 470) zuge-

nommen, d. h., daß 30 % der Berufstätigen in Freiburg außerhalb wohnen - und zwar zu einem nicht geringen Teil, weil sie in Freiburg keine entsprechende Wohnung bekommen. So ist es nicht verwunderlich, daß allein im Jahre 1972 die Stadt gegenüber den Gemeinden des (früheren) Landkreises Freiburg einen negativen Wanderungssaldo von 1 281 Personen hatte oder gegenüber den Gemeinden des Landkreises Emmendingen von 484 (z. B. Gundelfingen von 254, Stegen 220, Umkirch 177, Emmendingen 147 und Denzlingen 124 Personen).

Der Bauüberhang (genehmigte, noch nicht fertiggestellte Bauvorhaben) betrug am Jahresanfang 1973 3 160 Wohnungen gegenüber 2 463 Wohnungen ein Jahr zuvor. Es ist damit zu rechnen, daß der Bauleistungsertrag im Jahre 1973 auf der Höhe des Vorjahres liegen wird, wenn auch aufgrund gesetzlicher Maßnahmen (wie Stabilitätsprogramm) die Zahl der Baugenehmigungen zurückgehen dürfte.

Netto-Zugang ¹⁾ an Wohnungen nach Raumzahl ²⁾ von 1957 - 1972

Jahr	1 + 2	3	4	5	6 u. mehr	insges.
1957	150	447	436	201	84	1318
1958	132	244	305	137	66	884
1959	196	270	621	154	83	1324
1960	157	285	511	130	113	1196
1961	273	359	641	175	134	1582
1962	146	244	492	237	136	1255
1963	120	235	392	193	68	1008
1964	84	270	521	188	96	1159
1965	176	67	410	235	84	972
1966	138	667	1076	349	145	2375
1967	341	391	608	396	205	1941
1968	221	631	891	426	119	2208
1969	257	293	254	235	194	1233
1970	527	319	369	293	90	1598
1971 ¹⁾	132	264	379	181	90	1046
1972 ¹⁾	437	264	422	152	150	1425

¹⁾ Ohne Eingemeindungen. ²⁾ Einschl. Küchen.

Wohnungen nach Zahl der Räume

Appartementwohnungen werden zahlreicher

Der Trend abnehmender Haushaltsgröße - Trennung zwischen Jung und Alt sowie Wunsch nach Selbständigkeit lediger erwachsener Kinder - schlägt sich auch

Netto-Zugang ¹⁾ an Wohnungen

mit ... Räumen ²⁾	Anteil (Zahl und %) am Zugang					
	1958 - 1962		1963 - 1967		1968 - 1972	
1 u. 2	904	14,5	859	11,5	1574	21,0
3	1402	22,5	1630	21,9	1771	23,6
4	2570	41,2	3007	40,3	2295	29,8
5	833	13,3	1361	18,3	1287	17,1
6 u. m.	532	8,5	598	8,0	643	8,5
alle	6241	100,0	7455	100,0	7510	100,0

¹⁾ Ohne eingegliederte Gemeinden. ²⁾ Einschl. Küchen.

der verstärkte Bau von Kleinstwohnungen (Appartements) sichtbar. Diese erreichten 1972 bereits einen Anteil von 12,0 % (10,8 % im Jahre 1967). An Anteil eingebüßt haben in erster Linie die Wohnungen mit drei Räumen (d. h. mit zwei Zimmern und bauplanmäßiger Küche).

Langfristig kann diese Entwicklung nur für die Masse der Wohnungen in Wohngebäuden (57 798 von insgesamt 59 481) verfolgt werden. So waren Zweiraum-Wohnungen vor dem Krieg (Zählung 17. 5. 1939) mit nur 4,4 % am Wohnungsbestand in Wohngebäuden vertreten; bis zur Zählung am 13. 9. 1950 stieg ihr Anteil auf 8,5 %, in der Hauptsache allerdings nur wegen der nachkriegsbedingten (provisorischen) Teilung großer Wohnungen, die zum Teil mit zunehmender Normalisierung des Wohnungsmarktes wieder rückgängig gemacht wurde. Von 29 402 Wohnungen in Wohngebäuden im Jahre 1939 (ohne zwischenzeitliche Eingemeindungen) hatten 61,1 % bis zu vier Räume (drei Zimmer mit Küche). Anfang 1973 betrug dieser Anteil an 57 798 Wohnungen 72,9 %. Entsprechend ist der Anteil der größeren Wohnungen trotz des Baus von sehr vielen Einfamilienhäusern zurückgegangen.

Wohnungsgröße in den einzelnen Stadtbezirken sehr unterschiedlich

Höchste Anteile am Wohnungsbestand haben die Kleinwohnungen mit nicht mehr als drei Räumen (einschließlich Küche) in den Stadtbezirken Haslach-Egerten (55,2 %), Mooswald-Ost (49,9 %), Brühl-Güterbahnhof (48,5 %), Altstadt-Mitte

im Wohnungsbau nieder. Zahl und Anteil der kleinsten Wohnungen mit einem oder zwei Räumen (1 Zimmer mit Küche oder Kochnische, 2 Zimmer mit Kochnische) haben in den letzten Jahren zugenommen, wie die Tabelle deutlich zeigt. Auch im Gesamtwohnungsbestand wird

Wohnungen

mit ... Räumen ¹⁾	Anteil % am Bestand			
	1957	1962	1967	1972
1 u. 2	10,1	10,7	10,8	12,0
3	30,9	29,7	28,5	27,6
4	34,7	35,6	36,3	35,4
5	14,8	14,6	15,2	15,6
6 u. m.	9,5	9,4	9,2	9,4
alle	%	100,0	100,0	100,0
	abs.	36567	42808	50263
				59481

¹⁾ Einschl. Küchen.

(46,6 %), Alt-Stühlinger (45,5 %), Haslach-Weingarten (44,9 %) und Stühlinger-Eschholz (44,1 %). Die großen Wohnungen mit mindestens sechs Räumen (einschließlich Küche) finden sich am häufigsten in den Einfamilienhaus-, Villen- und Altbau-Stadtbezirken, und zwar Waltershofen (26,2 %), Waldsee (26,1 %), Günterstal (25,1 %), Littenweiler (23,3 %), Unterwiehre-Süd (21,8 %), Mittelwiehre (19,4 %) und Mooswald-West (18,2 %).

In den insgesamt 59 481 Wohnungen 182 713 Zimmer und 55 353 Küchen

Aus der ausgewiesenen Zahl an Wohnungen und Zimmern errechnen sich im Durchschnitt 3,07 Zimmer (ohne Küchen) je Wohnung. Von den 59 481 Wohnungen haben 55 353 (= 93,06 %) eine Küche. 4 128 Wohnungen (= 6,94 %) haben somit keine bauplanmäßige Küche, vielmehr lediglich eine Kochnische. Von diesen sind 1 715 Einraumwohnungen und 2 413 Zweiraumwohnungen (weitere 1 659 Zweiraumwohnungen bestehen aus einem Zimmer und einer bauplanmäßigen Küche).

Einige Strukturmerkmale der Stadtbezirke

Im Zusammenhang mit der vorliegenden Nachweisung von Gebäuden, Wohnungen und Räumen bietet es sich an, einige grobe Strukturmerkmale in kleinräumiger Gliederung - in der folgenden Übersicht nach Stadtbezirken - aufzuführen. Es ist (nach Abschluß der Gebietsreform) beabsichtigt, Dichteberechnungen (u. a. Siedlungs- und Wohndichte) vorzunehmen, und zwar nach Statistischen Bezirken und Blocks.

Es versteht sich von selbst, daß die in der folgenden Tabelle (Sp. 8) errechnete Einwohnerdichte nicht etwa eine Siedlungs- oder Wohndichte* zum Ausdruck bringt - insbesondere dann nicht, wenn in den einzelnen Gebietsteilen größere Freiflächen (wie in den Außenbezirken) vorhanden sind. Trotzdem läßt sich beispielsweise aus der gemeinhin bekannten Struktur des Stadtbezirks Alt-Stühlinger schließen, daß auch die Siedlungs- und Wohndichte mit zu den höchsten im Stadtgebiet zählen; mit 91,8 Einwohnern je ha Stadtbezirksfläche weist Alt-Stühlinger die höchste Einwohnerdichte unter den 34 Stadtbezirken auf.

Die Kennzahl Einwohner (ohne Anstaltsbevölkerung) je Wohnung (Sp. 9 der Tab.) ist zur Kennzeichnung der Wohnverhältnisse (des zur Verfügung stehenden

* da in der Bezugzahl der Einwohnerdichte die Gemarkungsfläche (bzw. Stadtbezirksfläche) enthalten ist, bei der Siedlungs- oder Wohndichte dagegen die Siedlungs- bzw. Wohnbauflächen (und diese Flächen wiederum mit möglichen Varianten).

Ausgewählte Angaben nach Strukturkennzahlen der Stadtbezirke - Stand 1.1.1973

Stadtbezirk	Fläche in ha	Wohnbevölkerung		Wohnungen		Zimmer 4)		Personen	
		insges.	ohne An- staltsbev.	Zahl	je ha Fläche 3)	Zahl	je 5) Person	je ha Fläche 3)	je Wohnung
111 Altstadt-Mitte	56,4	4887	4053	1763	31,3	4856	1,20	86,6	2,30
112 Altstadt-Ring	59,1	3942	3676	1364	23,1	4343	1,18	66,7	2,70
120 Neuburg	164,9	5208	3437	1429	8,7	4452	1,30	31,6	2,41
211 Herdern-Süd	281,5	6374	5927	2205	7,8	7752	1,31	22,6	2,69
212 Herdern-Nord	143,1	5822	5358	2216	18,5	7340	1,37	40,7	2,42
220 Zähringen	311,0	6317	6161	2255	7,3	7266	1,18	20,3	2,73
231 Brühl-Güterbahnhof	91,8	6584	6584	2785	30,3	7146	1,09	71,7	2,36
232 Brühl-Industriegebiet	1008,9	901	736	204	0,2	690	0,94	0,9	3,61
310 Waldsee	490,9	5656	5403	1958	4,0	7331	1,36	11,5	2,76
320 Littenweiler	411,6	6798	6046	2127	5,2	7461	1,23	16,5	2,84
410 Oberau	127,0	6010	5525	2336	18,4	6629	1,20	47,3	2,37
421 Oberwiehre	190,7	7209	6911	2777	14,6	9239	1,34	37,8	2,49
422 Mittelwiehre	137,0	5804	5176	1945	14,2	6608	1,28	42,4	2,66
423 Unterwiehre-Nord	78,3	5545	5169	1970	25,2	6364	1,23	70,8	2,62
424 Unterwiehre-Süd	219,1	5129	4875	1842	8,4	6586	1,35	23,4	2,65
430 Günterstal	1518,9	1812	1486	552	0,4	2057	1,38	1,2	2,69
511 Stühlinger-Beurbarung	49,5	3025	3025	1216	24,6	3306	1,09	61,1	2,49
512 Stühlinger-Eschholz	89,1	7214	6120	2507	28,1	6618	1,08	81,0	2,44
513 Alt-Stühlinger	86,9	7977	7892	3218	37,0	8284	1,05	91,8	2,45
521 Mooswald-West	108,8	4324	4270	1460	13,5	4603	1,08	39,7	2,92
522 Mooswald-Ost	65,0	4484	4457	1506	23,2	4187	0,94	69,0	2,96
531 Betzenh.-Bischofslinde	139,4	6623	5842	2012	14,4	5523	0,95	47,5	2,90
532 Alt-Betzenhausen	74,3	1240	1240	399	5,4	1306	1,05	16,7	3,11
540 Landwasser	120,6	8447	8447	2594	21,5	8132	0,96	70,0	3,26
550 Lehen	365,8	2067	2067	626	1,7	2112	1,02	5,7	3,30
560 Waltershofen	758,5	1214	1214	331	0,4	1227	1,01	1,6	3,67
611 Haslach-Egerten	109,1	6623	6415	2605	23,9	6807	1,06	60,7	2,46
612 Haslach-Gartenstadt	103,6	7859	7838	2605	25,2	7858	1,00	75,9	3,01
613 Haslach-Schildacker	55,8	1552	1119	373	6,7	1039	0,93	27,8	3,00
614 Haslach-Haid	85,9	3158	3158	812	9,5	2774	0,88	36,8	3,89
615 Haslach-Weingarten	559,5	11530	11530	3728	6,7	10353	0,90	20,6	3,09
620 St. Georgen	1052,3	8690	8690	2796	2,7	9177	1,06	8,3	3,11
630 Opfingen	1460,9	1810	1810	543	0,4	1819	1,00	1,2	3,33
640 Tiengen	837,6	1236	1236	422	0,5	1468	1,19	1,5	2,93
Freiburg insg.	11412,8	173071	162893	59481	5,2	182713	1,12	15,2	2,74

1) Fläche des Stadtbezirksgebiets bzw. der gesamten Gemarkungsfläche. 2) Ohne in Anstalten lebende Personen (Stand Volkszählung 1970). 3) Errechnet aus Sp. 1. 4) = Wohnräume (also ohne Küchen). 5) Errechnet aus Sp. 3.

Raums) nur mit Einschränkung verwendbar, da die in einzelnen Wohngebieten z. T. unterschiedlichen Wohnungsgrößen hierbei unberücksichtigt sind.

Mit der (s. Sp. 7 der Tab.) Kennzahl für Einwohner (ohne Anstaltsbevölkerung) je Wohnraum (= Zimmer) kommen die Wohnverhältnisse dagegen zutreffender zum Ausdruck. Je mehr Raum je Person zur Verfügung steht, desto besser ist im allgemeinen die Wohnversorgung - sicherlich auch hierbei mit Einschränkungen (insbesondere unterschiedliche Raumgröße, Zustand und Ausstattung). Schließlich ist auch die jeweilige Altersstruktur eines Gebietes (z. B. hohe Zahl von Kleinstkindern) bei Beurteilung der Wohnverhältnisse zu berücksichtigen.

Tabellenteil

Gebäude- und Wohnungsbestand
am 1.1.1973

1. Wohngebäude und sonstige bewohnte Gebäude

nach Stadtbezirken

Stadt- bezirk	Wohn- gebäude u. sonst. bewohnte Gebäude insg.	darunter Wohngebäude								
		insg.	davon mit ... Wohnungen							
			1 u. 2	3	4	5	6	7	8	9 u. mehr
111	614	405	168	89	60	30	22	9	12	15
112	424	333	95	82	77	36	23	7	4	9
120	435	353	138	72	41	16	38	10	24	14
211	664	619	205	189	97	50	19	12	30	17
212	730	719	416	153	25	30	11	6	39	39
220	873	852	565	182	24	10	16	6	30	19
231	369	345	30	16	19	7	34	24	107	108
232	99	48	29	7	4	1	4	1	1	1
310	951	925	673	149	29	8	28	22	12	4
320	988	960	692	135	42	34	38	4	6	9
410	431	391	41	45	98	60	26	11	57	53
421	716	683	209	106	136	76	49	35	34	38
422	545	493	109	142	139	45	16	12	17	13
423	563	488	112	173	104	32	21	15	15	16
424	664	621	370	110	46	14	33	8	19	21
430	305	281	224	38	10	3	1	3	1	1
511	253	250	51	55	24	8	32	16	50	14
512	355	340	24	19	43	39	29	12	87	87
513	624	602	80	66	182	46	78	19	68	63
521	809	805	682	42	58	3	3		17	
522	430	415	213	73	40	9	38	6	18	18
531	310	280	116	16	3	1	8	4	61	71
532	201	197	154	24	9	4	4			2
540	344	342	234					1	44	63
550	308	303	237	41	8	3	7	2	5	
560	249	246	235	9	2					
611	501	484	174	39	32	15	75	7	87	55
612	940	930	649	25	57	5	137	5	19	33
613	73	64	11	6	2	1	37		2	5
614	346	338	249	32	13	3	33		6	2
615	302	300	110	12	7	3	14	3	59	92
620	1280	1236	907	165	70	31	25	4	21	13
630	311	304	273	11	5		12			3
640	235	231	194	13	10	2	10	2		
abs.	17242	16183	8669	2336	1516	625	921	266	952	898
Insg. %		100,0	53,6	14,4	9,4	3,9	5,7	1,6	5,9	5,5

2. Wohngebäude nach Baualter

Stadtbezirk		Wohngebäude						
		insg.	davon nach Baualter				6.6.1961 - 31.12.1972	
			vor 1919	1919 - 1948	1949 - 5.6.61	insges.	dar. im Jahr 1972 erstellt	
111	Altstadt - Mitte	405	258	13	101	33	1	
112	" - Ring	333	266	9	48	10		
120	Neuburg	353	101	53	176	23		
211	Herdern - Süd	619	355	125	93	46	1	
212	" - Nord	719	109	265	257	88	3	
220	Zähringen	852	232	155	185	280	33	
231	Brühl - Güterbahnhof	345	51	96	129	69	2	
232	" - Industriegebiet	48	6	13	15	14		
310	Waldsee	925	31	522	270	102	1	
320	Littenweiler	960	116	100	372	372	33	
410	Oberau	391	234	61	70	26	1	
421	Oberwiehre	683	439	126	89	29	3	
422	Mittelwiehre	493	376	47	47	23	2	
423	Unterviehre - Nord	488	410	27	25	26	1	
424	" - Süd	621	158	129	159	175	17	
430	Günterstal	281	78	78	73	52	1	
511	Stühlinger - Beurbarung	250	85	100	64	1		
512	" - Eschholz	340	81	10	196	53	3	
513	Alt-Stühlinger	602	266	78	205	53		
521	Mooswald - West	805	7	260	384	154	15	
522	" - Ost	415	6	46	292	71	1	
531	Betzenh. - Bischofslinde	280		11	50	219	2	
532	Alt-Betzenhausen	197	32	55	57	53	3	
540	Landwasser	342				342	30	
550	Lehen	303	63	21	117	102	3	
560	Waltershofen	246	113	17	35	81	15	
611	Haslach - Egerten	484	78	105	178	123	3	
612	" - Gartenstadt	930	105	470	95	260	3	
613	" - Schildacker	64		3	31	30		
614	" - Haid	338	11	27	82	218	4	
615	" - Weingarten	300	6	33	35	226	15	
620	St. Georgen	1236	309	209	245	473	30	
630	Opfingen	304	146	4	21	133	32	
640	Tiengen	231	89	3	14	125		
	abs.	16183	4617	3271	4210	4085	258	
	Freiburg insg. %	100,0	28,5	20,2	26,0	25,3	6,3	

Gebäude- und Wohnungsbestand
am 1.1.1973

nach Stadtbezirken

3. Wohnungen in Wohngebäuden nach Raumzahl

Stadt- bezirk	Wohnungen in Wohngebäuden						
	insg.	davon mit ... Räumen (einschl. Küchen)					
		1 u. 2	3	4	5	6	7 u. mehr
111	1413	297	361	478	171	64	42
112	1219	144	253	416	213	117	76
120	1328	212	241	503	210	82	80
211	2139	114	325	817	495	212	176
212	2206	184	435	879	382	126	200
220	2228	249	436	870	334	155	184
231	2751	345	989	1126	257	20	14
232	130	10	19	48	33	9	11
310	1921	113	344	567	396	229	272
320	2086	192	436	625	348	225	260
410	2251	236	638	840	414	87	36
421	2733	134	631	1069	443	251	205
422	1832	137	332	581	427	219	136
423	1860	233	342	634	381	155	115
424	1773	181	282	617	307	162	224
430	522	43	95	160	93	45	86
511	1213	56	441	558	141	14	3
512	2499	324	777	1104	243	39	12
513	3185	348	1100	1421	275	30	11
521	1454	209	320	410	250	152	113
522	1486	158	584	498	113	87	46
531	1956	307	429	920	246	22	32
532	391	42	93	109	79	34	34
540	2586	147	569	1066	553	151	100
550	619	43	105	245	131	54	41
560	328	13	48	113	68	42	44
611	2574	277	1143	837	203	70	44
612	2594	67	971	885	371	236	64
613	362	29	103	173	47	6	4
614	792	76	73	420	107	51	65
615	3694	528	1131	1274	598	132	31
620	2725	260	570	961	486	217	231
630	535	41	84	200	126	54	30
640	413	38	81	111	93	39	51
abs.	57798	5787	14781	21535	9034	3588	3073
Insg. %	100,0	10,0	25,6	37,3	15,6	6,2	5,3

Gebäude- und Wohnungsbestand
am 1.1.1973

nach Stadtbezirken

4. Wohnungen, Zimmer und Küchen

Stadt- bezirk	Wohnungen			Zimmer				Küchen		
	in		insg.	in Wohnungen von		insg.	ferner: außerh. von Wohn.	in Wohnungen von		insg.
	Wohn- geb.	sonst. bew. Geb.		Wohn- geb.	sonst. bew. Geb.			Wohn- geb.	sonst. bew. Geb.	
111	1413	350	1763	3816	1040	4856	804	1240	300	1540
112	1219	145	1364	3896	447	4343	382	1141	132	1273
120	1328	101	1429	4125	327	4452	783	1203	95	1298
211	2139	66	2205	7519	233	7752	311	2080	63	2143
212	2206	10	2216	7305	35	7340	209	2138	8	2146
220	2228	27	2255	7173	93	7266	199	2106	26	2132
231	2751	34	2785	7024	122	7146	109	2554	33	2587
232	130	74	204	445	245	690	75	128	68	196
310	1921	37	1958	7204	127	7331	290	1864	30	1894
320	2086	41	2127	7326	135	7461	627	1969	35	2004
410	2251	85	2336	6422	207	6629	486	2116	80	2196
421	2733	44	2777	9077	162	9239	302	2676	42	2718
422	1832	113	1945	6315	293	6608	560	1756	68	1824
423	1860	110	1970	5975	389	6364	400	1727	105	1832
424	1773	69	1842	6371	215	6586	199	1628	64	1692
430	522	30	552	1954	103	2057	186	506	30	536
511	1213	3	1216	3293	13	3306	13	1187	3	1190
512	2499	8	2507	6580	38	6618	777	2254	8	2262
513	3185	33	3218	8193	91	8284	135	3071	27	3098
521	1454	6	1460	4582	21	4603	22	1428	6	1434
522	1486	20	1506	4116	71	4187	136	1362	20	1382
531	1956	56	2012	5352	171	5523	722	1726	42	1768
532	391	8	399	1283	23	1306	121	352	7	359
540	2586	8	2594	8123	9	8132	8	2498	8	2506
550	619	7	626	2088	24	2112	13	593	7	600
560	328	3	331	1215	12	1227	7	327	3	330
611	2574	31	2605	6691	116	6807	203	2310	25	2335
612	2594	11	2605	7825	33	7858	46	2499	9	2508
613	362	11	373	998	41	1039	24	346	11	357
614	792	20	812	2729	45	2774	71	623	13	636
615	3694	34	3728	10337	16	10353	438	3022	4	3026
620	2725	71	2796	8963	214	9177	271	2574	62	2636
630	535	8	543	1796	23	1819	15	513	7	520
640	413	9	422	1435	33	1468	4	386	9	395
insg.	57798	1683	59481	177546	5167	182713	8948	53903	1450	55353

5. Wohngebäude nach Zahl der Vollgeschosse

Stadtbezirk		Wohngebäude mit ... Vollgeschossen									insg.		
		1	2	3	4	5	6	7	8	9		10 u. mehr	
111	Altstadt - Mitte	7	91	185	105	13	4					405	
112	" - Ring	7	85	139	87	15						333	
120	Neuburg	17	136	141	53	6						353	
211	Herdern - Süd	40	262	176	123	17	1					619	
212	" - Nord	124	436	75	36	44	1		2		1	719	
220	Zähringen	319	401	76	48	6					2	852	
231	Brühl - Güterbahnhof	6	31	70	187	45	3	1	1	1		345	
232	" - Industriegebiet	11	27	10								48	
310	Waldsee	386	406	113	20							925	
320	Littenweiler	222	652	83	2				1			960	
410	Oberau	19	46	87	188	46	2	2	1			391	
421	Oberwiehre	14	254	215	182	18						683	
422	Mittelwiehre	14	149	215	105	8	2					493	
423	Unterviehre - Nord	14	192	180	89	10				3		488	
424	" - Süd	104	343	138	32	3	1					621	
430	Günterstal	67	190	23	1							281	
511	Stühlinger - Beurbarung	4	58	99	75	14						250	
512	" - Eschholz	5	23	67	187	57			1			340	
513	Alt-Stühlinger	49	131	191	198	31	1		1			602	
521	Mooswald - West	274	507	21	3							805	
522	" - Ost	27	308	65	15							415	
531	Betzenh. - Bischofslinde	38	92	28	67	27	20		7	1		280	
532	Alt-Betzenhausen	59	123	13	1	1						197	
540	Landwasser	147	87		58		12	2	27		9	342	
550	Lehen	83	176	39	5							303	
560	Waltershofen	143	101	1	1							246	
611	Haslach - Egerten	64	148	133	125	11	1			2		484	
612	" - Gartenstadt	461	255	186	23	1					4	930	
613	" - Schildacker		20	40	2		1				1	64	
614	" - Haid	97	205	31	5							338	
615	" - Weingarten	73	65	12	85	4	1	1	47	4	8	300	
620	St. Georgen	393	757	70	16							1236	
630	Opfingen	94	197	11		1	1					304	
640	Tiengen	122	98	11								231	
	abs.	3504	7052	2944	2124	378	51	6	88	11	25	16183	
	Freiburg insg.	%	21,7	43,6	18,1	13,1	2,3	0,3	0,0	0,5	0,1	0,2	100,0

1. Wohngebäude und sonstige bewohnte Gebäude

Sta- tist. Bez.	Block	Wohn- gebäude u. sonst. bewohnte Gebäude insg.	darunter Wohngebäude									
			insg.	davon mit ... Wohnungen								
				1 u. 2	3	4	5	6	7	8	9 u. mehr	
111 1	0	13	8	5	2				1			
	1	1										
	2	24	22	5	2	9	2				3	1
	3	5	3	1					1		1	
	4	22	13	6	1	3			1		1	1
	5	74	54	25	10	9	6	2		2		
	6	27	12	4		7	1					
	7	11	3			1	1		1			
	8	1										
	9	17	8	2	1	1			2		1	1
	zus.	195	123	48	24	24	8	8	2	6	3	
111 2	1	36	30	17	6	3	3				1	
	2	23	14	10	2	1	1					
	3	31	29	12	6	3	4	1		3		
	4	14	12	7	1	3	1					
	5	3	1			1						
	6	62	52	23	17	7	4	1				
	7	29	16	8	6	2						
	8	12	5	1	1	1	1			1		
	9	12	5	2	1	1					1	
		zus.	222	164	80	41	21	14	2	4	2	
111 3	0	27	23	3	6	3	1	3	1	3	3	
	1	20	15		4	5	1	3	1	1		
	2	15	11	1	3	1	1	1	1			3
	3	11	2	1	1							
	4	11										
	5	36	17	6	3	4	2					2
	6	19	9	4	1			2				2
	7	11	9	6	1	1		1				
	8	25	19	11	3		2	2				1
	9	22	13	8	2	1	1					1
	zus.	197	118	40	24	15	8	12	3	4	12	
111	insg.	614	405	168	89	60	30	22	9	12	15	
112 1	0	12	9		1	2	2	2	1	1		
	1	13	8	2		1	1	2				2
	2	12	9	3	2	3				1		
	3	17	7	1	3	3						
	4											
	5	28	24	2	6	8	3	2	1			2
	6	42	40	10	12	6	6	3	1			2

1. Wohngebäude und sonstige bewohnte Gebäude

nach Statistischen Blocks

Sta- tist. Bez.	Block	Wohn- gebäude u. sonst. bewohnte Gebäude insg.	darunter Wohngebäude								
			insg.	davon mit ... Wohnungen							
				1 u. 2	3	4	5	6	7	8	9 u. mehr
noch: 112 1	7	19	18	6	4	5	2	1			
	8	3	2			1		1			
	9	11	9		3	2	1	1	1	1	
	zus.	157	126	24	31	31	15	12	4	3	6
112 2	1	22	20	10	7	2		1			
	2	19	16	3	4	4	2	2	1		
	3	21	20	4	8	4	4				
	4	14	11		4	1	3	3			
	5	39	28	8	6	6	6	1		1	
	6	13	11	7	3	1					
	7	5	4	1	2	1					
	8	2									
zus.	135	110	33	34	19	15	7	1	1		
112 3	1	7	7		2	1	2	2			
	2	15	14	7	2	5					
	3	21	16	11	1	3		1			
	4	18	11	4	1	5		1			
	5	33	22	7	4	7	3		1		
	6	26	21	7	3	6	1		1		3
	7	12	6	2	4						
zus.	132	97	38	17	27	6	4	2		3	
112	insg.	424	333	95	82	77	36	23	7	4	9
120 1	1	20	16	16							
	2	7	2			1				1	
	3	27	17	2	6	4	1	2		1	1
	4	27	25	4	4	5	4	6		1	1
	5	19	13	1	3	2	2	4		1	
	6	19	10	4		2	2	1			1
	7	48	45	36			1	7		1	
	8	10	1		1						
	9	3	2					2			
zus.	180	131	63	14	14	10	22		5	3	
120 2	1	29	28	13	11	4					
	2	33	28	5	13	1	1	1	1	3	3
	3	14	14			7		2	1	4	
	4	17	13	2	1	2	1	2	1	2	2
	5	11	6		2	2			1		1

1. Wohngebäude und sonstige bewohnte Gebäude

nach Statistischen Blocks

Sta- tist. Bez.	Block	Wohn- gebäude u. sonst. bewohnte Gebäude insg.	darunter Wohngebäude								
			insg.	davon mit ... Wohnungen							
				1 u. 2	3	4	5	6	7	8	9 u. mehr
noch: 120 2	6	15	13		2	2		3	1	3	2
	7	13	13			1		3	3	6	
	8	2									
	9	14	14	5	7	1	1				
	zus.	148	129	25	36	20	3	11	8	18	8
120 3	1										
	2	10	9	2	3		1	1			2
	3	10	9	2	1	1		3	1		1
	4	22	20	16	3	1					
	5	2	2		2						
	6	8	7	5	1	1					
	7	26	25	9	11	2	1	1	1		
	8	29	21	16	1	2	1			1	
zus.	107	93	50	22	7	3	5	2	1	3	
120	insg.	435	353	138	72	41	16	38	10	24	14
211 1	1	5	5			1	3		1		
	2	4	2				1				1
	3	12	12	2	1				2	6	1
	4	12	10	1	1	1	1		1	5	
	5	24	23	3	2	9	5	2		1	1
	6	31	27	3	6	12	4				2
zus.	88	79	9	10	23	14	2	4	12	5	
211 2	1	31	31	1	2	17	4	1		2	4
	2	42	37	6	5	1	7	1	1	12	4
	zus.	73	68	7	7	18	11	2	1	14	8
211 3	1	19	15	7	5	3					
	2	27	26	3	8	9	1	1	2	2	
	3	15	10	3	1	2	4				
	4	23	22	1	10	6	3	2			
	5	20	19	3	7	6	1		1		1
	6	27	24	8	10	5					1
zus.	131	116	25	41	31	9	3	3	2	2	
211 4	1	12	12	3	7	1	1				
	2	28	26	5	14	3		3	1		
	3	14	14	3	7	1	2	1			
	4	17	17	11	6						

1. Wohngebäude und sonstige bewohnte Gebäude

Sta- tist. Bez.	Block	Wohn- gebäude u. sonst. bewohnte Gebäude insg.	darunter Wohngebäude									
			insg.	davon mit ... Wohnungen								
				1 u. 2	3	4	5	6	7	8	9 u. mehr	
noch: 211 4	5	20	17	5	7	1	1	1	1			1
	6	22	21	3	7	7	2	2				
	7	13	13	6	6	1						
	8	15	15	7	5	2	1					
	9	32	32	15	14	1	1	1	1			
	zus.	173	167	58	73	17	8	8	2			
211 5	1	24	20	14	4	1	1					
	2	31	31	20	9	1	1					
	3	12	12	3	8		1					
	4	39	36	12	11	1	5	3	1	2		1
	5	29	27	13	13	1						
	6	27	27	15	8	2		1	1			
	7	10	10	8	1	1						
	8	27	26	21	4	1						
	zus.	199	189	106	58	8	8	4	2	2		
211	insg.	664	619	205	189	97	50	19	12	30		17
212 1	1	2	2									2
	2	29	28			1	11			11		5
	3	28	28			1	3	1		4		19
	4	9	7							4		3
	zus.	68	65			2	14	1		19		29
212 2	1	24	23	6	2	6	2		1	4		2
	2	11	11	3	4		1	1	1			1
	3	18	18	12	6							
	4	14	14	7	7							
	5	19	19	7	10		2					
	6	36	36	16	16		2	1	1			
	zus.	122	121	51	45	6	7	2	3	4		3
212 3	0	19	18	8	10							
	1	17	17	8	5		4					
	2	14	13		1	1		2		6		3
	3	30	30	9	16	2			2	1		
	4	18	18	14	3					1		
	5	24	24	13	4		1			4		2
	6	15	14	5	3					4		2
	7	18	18	17				1				
	8	20	20	17	2		1					
	9	18	18	9	8				1			
zus.	193	190	100	52	3	6	4	2	16		7	

1. Wohngebäude und sonstige bewohnte Gebäude

Sta- tist. Bez.	Block	Wohn- gebäude u. sonst. bewohnte Gebäude insg.	darunter Wohngebäude									
			insg.	davon mit ... Wohnungen								
				1 u. 2	3	4	5	6	7	8	9 u. mehr	
212 4	0	18	18	18								
	1	19	19	12	2	4			1			
	2	30	29	17	6	2	2		1	1		
	3	58	56	51	5							
	4	44	44	39	3	1			1			
	5	64	64	35	23	5	1					
	6	28	27	24	3							
	7	17	17	13	3	1						
	8	16	16	11	5							
	9	53	53	45	6	1			1			
	zus.	347	343	265	56	14	3	4	1			
212	insg.	730	719	416	153	25	30	11	6	39	39	
220 1	0	7	7	5	1			1				
	1	24	22	13	4	1	1	2				1
	2	28	26	15	7				2	2		
	3	14	13	11	2							
	4	27	27	17	9							1
	5	25	24	8	15	1						
	6	23	23	17	6							
	7	38	38	23	13		1	1				
	8	34	34	24	8	2						
	9	1										
	zus.	221	214	133	65	4	2	4	2	2	2	2
220 2	0	29	29	12	11	1		1		2	2	
	1	21	19	6	11	1		1				
	2	14	13	4	4			2		1	2	
	3	27	27	9	6	1	1	1		9		
	4	26	26	12	7	5						2
	5	12	10	3	3	2		1				1
	6	6	6									6
	7	8	7	1	3	1	1		1			
	8	10	10								7	3
	9	12	11		2		1	1		7		
	zus.	165	158	47	47	11	3	7	1	26	16	
220 3	0	8	8	4	2			1				1
	1	26	26	11	12	1	1		1			
	2	33	33	29	4							
	3	44	43	38	3	2						
	4	13	13	12	1							
	5	26	26	19	7							

1. Wohngebäude und sonstige bewohnte Gebäude

nach Statistischen Blocks

Sta- tist. Bez.	Block	Wohn- gebäude u. sonst. bewohnte Gebäude insg.	darunter Wohngebäude									
			insg.	davon mit ... Wohnungen								
				1 u. 2	3	4	5	6	7	8	9 u. mehr	
noch: 220 3	6	23	22	20	2							
	7	23	23	21	1	1						
	8	7	5	4	1							
	9	39	38	27	10			1				
	zus.	242	237	185	43	4	1	2	1			1
220 4	0	42	42	36	4	1				1		
	1	16	16	13	3							
	2	18	18	17	1							
	3	25	24	20	4							
	4	15	15	14	1							
	5	6	6	6								
	6	23	22	18	4							
	7	50	50	42	5	1	2					
	8	16	16	12			1	2	1			
	9	34	34	22	5	3	1	1			2	
zus.	245	243	200	27	5	4	3	2	2	2		
220	insg.	873	852	565	182	24	10	16	6	30	19	
231 1	1	25	25	6			1	3	5	8	2	
	2	24	21	3	1		2	8		2	5	
	3	19	19				1	2	1	3	12	
	4	20	20							17	3	
	5	10	9	1	1						7	
	zus.	98	94	10	1	1	4	13	6	30	29	
231 2	1	22	22	8				1	2	4	7	
	2	1	1								1	
	3	2	2								2	
	4	17	17						3	4	10	
	5	9	7	1						5	1	
	6	16	16							12	4	
	7	14	14		1			1	3	9		
	zus.	81	79	9	1			2	8	34	25	
231 3	1	14	14			1	2	2		4	5	
	2	17	17	1		5		1	1	3	6	
	3	17	17							1	16	
	4											
	zus.	48	48	1		6	2	3	1	8	27	

1. Wohngebäude und sonstige bewohnte Gebäude

Sta- tist. Bez.	Block	Wohn- gebäude u. sonst. bewohnte Gebäude insg.	darunter Wohngebäude									
			insg.	davon mit ... Wohnungen								
				1 u. 2	3	4	5	6	7	8	9 u. mehr	
231 4	1	19	18							4	11	3
	2	23	22			1			10		1	10
	3	21	20	3	4	5			5		1	2
	zus.	63	60	3	4	6			15	4	13	15
231 5	1	21	16	3	1	1				1	10	
	2	26	24	2	1	1	1		1	1	8	9
	3	17	17		6	3				1	4	3
	4	6	2	1	1							
	5	9	5	1	1	1				2		
	zus.	79	64	7	10	6	1	1	5	22	12	
231	insg.	369	345	30	16	19	7	34	24	107	108	
232 1	0	1	1	1								
	1	5	5	2					1	1	1	
	2	2	1	1								
	3	20	7	5	1				1			
	4	20	16	14	2							
	5	15	6	3	3							
	6	13	4	1		2						1
	7	8	4	2		1			1			
	8	6	3		1	1	1					
	9	9	1						1			
zus.	99	48	29	7	4	1	4	1	1	1	1	
232	insg.	99	48	29	7	4	1	4	1	1	1	
310 1	1	21	20	11					1	1	7	
	2	21	21	18	1				2			
	3	29	28	23	4	1						
	4	30	30	23	4	1				2		
	5	11	10	8	2							
	6	13	13	4	3	1			1	2	2	
	7	10	3	2	1							
	8	18	12	12								
	zus.	153	137	101	15	3			4	5	9	
310 2	1	38	38	32	2	2			2			
	2	33	33	33								
	3	43	43	41						2		
	4	43	43	42					1			
	5	24	23	18	5							

1. Wohngebäude und sonstige bewohnte Gebäude

Sta- tist. Bez.	Block	Wohn- gebäude u. sonst. bewohnte Gebäude insg.	darunter Wohngebäude									
			insg.	davon mit ... Wohnungen								
				1 u. 2	3	4	5	6	7	8	9 u. mehr	
noch: 310 2	6	35	35	24	5	4				1	1	
	7	19	18	13	4		1					
	8	28	28	22	6							
	9	22	19	19								
	zus.	285	280	244	22	6	1	3	3	3	1	
310 3	1	20	19	12	3	3		1				
	2	10	10	9					1			
	3	38	38	29	6				3			
	4	29	29	20	7	1			1			
	5	25	25	18	6			1				
	6	26	26	8	14	4						
	7	26	26	15	8		1	1			1	
	8	65	64	41	17	1		5				
	9	46	46	38	5		1	1			1	
	zus.	285	283	190	66	9	2	9	5	5	1	1
310 4	0	8	8	3	3	1	1					
	1	36	34	20	9	1	1	2	1			
	2	19	19	9	8	1		1				
	3	27	27	11	13	3						
	4	18	18	10	3	2		1	2			
	5	21	21	14	2		1		4			
	6	22	21	14	3	1		2			1	
	7	15	15	9	2		2	2				
	8	19	19	14	1			1	2		1	
	9	43	43	34	2	2		3				2
	zus.	228	225	138	46	11	5	12	9	9	1	3
310	insg	951	925	673	149	29	8	28	22	22	12	4
320 1	0	1										
	1	4	3	3								
	2	6	6	4	2							
	3	29	28	22	3	2	1					
	4	15	15	12	3							
	5	44	44	38	5	1						
	6	34	34	23	5	2		2	1			1
	7	47	39	29	8		2					
	8	35	35	34		1						
	9	26	26	11		1		8	1		3	2
	zus.	241	230	176	26	7	3	10	2	2	3	3

1. Wohngebäude und sonstige bewohnte Gebäude

Sta- tist. Bez.	Block	Wohn- gebäude u. sonst. bewohnte Gebäude insg.	darunter Wohngebäude								
			insg.	davon mit ... Wohnungen							
				1 u. 2	3	4	5	6	7	8	9 u. mehr
320 2	0										
	1	15	15	5	3			7			
	2	57	57	41	11	1	1				3
	3	23	23	8	2	3	2	8			
	4	44	44	27	12	1	3				1
	5	28	28	19	4	1	4				
	6	31	31	19	6	1	3	2			
	7	33	33	27	3			3			
	8	12	12	8	2	1	1				
	zus.	243	243	154	43	8	14	20			4
320 3	1	17	17	4	6	4	1	2			
	2	26	25	24	1						
	3	17	17	14	2	1					
	4	21	21	9	2	3	2	3	1	1	
	5	54	53	42	4	4	3				
	6	60	58	41	12	2	2	1			
	7	66	66	54	8	2	1	1			
	8	58	56	48	4		3			1	
		zus.	319	313	236	39	16	12	7	1	2
320 4	1	1	1	1							
	2	9	8	4	3	1					
	3	4	1		1						
	4	52	49	28	14	3	1			1	2
	5	30	39	28	3	5	2		1		
	6	15	15	15							
	7	64	61	50	6	2	2	1			
		zus.	185	174	126	27	11	5	1	1	1
320	insg.	988	960	692	135	42	34	38	4	6	9
410 1	1	10	9	2	2			1	1	1	2
	2	4	4		1	1		1			1
	3	57	55	2	2	27	10	5	2	2	5
	4	38	32	5	9	11	4	3			
	5	20	15	2	5	3	2				3
	6	4	1								1
	7	15	14	14							
		zus.	148	130	25	19	42	16	10	3	3
410 2	1	12	12				1			4	7
	2	30	27	2	2	8	5	1	1	5	3

1. Wohngebäude und sonstige bewohnte Gebäude

nach Statistischen Blocks

Sta- tist. Bez.	Block	Wohn- gebäude u. sonst. bewohnte Gebäude insg.	darunter Wohngebäude								
			insg.	davon mit ... Wohnungen							
				1 u. 2	3	4	5	6	7	8	9 u. mehr
noch: 410 2	3	36	31	4	10	4	6	3	3		1
	zus.	78	70	6	12	12	12	4	4	9	11
410 3	1	1	1		1						
	2	18	16	3		2				6	5
	3	33	31	3	6	13	1	2	1	1	4
	4	30	26	2	1	10	9	1			3
	5	28	27	2	3	4	7	2	1	2	6
	zus.	110	101	10	11	29	17	5	2	9	18
410 4	1	16	16		1				2	10	3
	2	24	24			2	3	2		15	2
	3	24	24			12	8	1		1	2
	4	20	19			1	4			9	5
	5	11	7		2			4		1	
	zus.	95	90		3	15	15	7	2	36	12
410	insg.	431	391	41	45	98	60	26	11	57	53
421 1	1	32	31	1	2	4	8	8	1	4	3
	2	18	17	2		3		3	1	6	2
	3	17	12	5	4	2	1				
	4	7	7	3	3	1					
	zus.	74	67	11	9	10	9	11	2	10	5
421 2	1	17	17		2	5	2	4			4
	2	14	14	5	2	4	2	1			
	3	31	31	1	8	14	4	1	2		1
	4	20	20			10	4	2	1	1	2
	5										
	zus.	82	82	6	12	33	12	8	3	1	7
421 3	1	33	31	7	8	13	1	1			1
	2										
	3	25	25					4	21		
	4	18	18			2	1		4	5	6
	zus.	76	74	7	8	15	2	5	25	5	7
421 4	1	26	23	6	6	3	6				2
	2	19	17	4	4	2	5	1		1	
	3	23	22		1	7	2	4	1	4	3
	4	30	29		1	14	5	2		2	5

1. Wohngebäude und sonstige bewohnte Gebäude

Sta- tist. Bez.	Block	Wohn- gebäude u. sonst. bewohnte Gebäude insg.	darunter Wohngebäude								
			insg.	davon mit ... Wohnungen							
				1 u. 2	3	4	5	6	7	8	9 u. mehr
noch: 421 4	5	17	14		2	2	5	1	1	1	2
	zus.	115	105	10	14	28	23	8	2	8	12
421 5	1	27	27	7	5	11	2	1	1		
	2	44	42	5	7	13	9	5	1	2	
	3	40	36	8	6	13	6	2			1
	4	19	18			7	4	1	1	2	3
	5	19	19	7	8	1	1			2	
	zus.	149	142	27	26	45	22	9	3	6	4
421 6	0	2	2	2							
	1	16	16	3	4		1	5		2	1
	2	19	18	5	2	3	5	3			
	3	6	4	1		1	1			1	
	4	86	85	80	1		1			1	2
	5										
	6	14	14	3	11						
	7	20	17	12	5						
	8	31	31	24	7						
	9	26	26	18	7	1					
	zus.	220	213	148	37	5	8	8		4	3
421	insg.	716	683	209	106	136	76	49	35	34	38
422 1	1	29	23	7	6	4	4	1			1
	2	30	27	3	10	8	2	3			1
	3	27	21	3	8	7	3				
	4	32	30	11	11	5	1	1	1		
	zus.	118	101	24	35	24	10	5	1		2
422 2	1	26	16	5	9	1	1				
	2	34	30	7	11	9	1	2			
	3	28	25	3	9	4	4		3	1	1
	4	29	28	1	3	11	5			5	3
	5	31	31	1	8	16	3	2		1	
	zus.	148	130	17	40	41	14	4	3	7	4
422 3	0	27	24	2	9	8	4	1			
	1	28	26	6	6	11	1	1	1		
	2	14	14		5	7	2				
	3	23	22	2	2	11	3			1	2
	4	12	12	1		9			1	1	

1. Wohngebäude und sonstige bewohnte Gebäude

nach Statistischen Blocks

Sta- tist. Bez.	Block	Wohn- gebäude u. sonst. bewohnte Gebäude insg.	darunter Wohngebäude									
			insg.	davon mit ... Wohnungen								
				1 u. 2	3	4	5	6	7	8	9 u. mehr	
noch: 422 3	5	10	10	1	2	4	3					
	6	10	9	1	2	3	2	1				
	7	5	5	1		2	1	1				
	8	14	13	2	3	4	2	1	1			
	9	6	6	1	3	2						
	zus.	149	141	17	32	61	18	5	4	2	2	
422 4	0	7	6	3	1	2						
	1	17	16	6	8	1					1	
	2	13	12	4	5	3						
	3	8	7	2	4	1						
	4	3	3	3								
	5	14	14	4	4		2	1	1		2	
	6	14	14	5	6		1				2	
	7	18	16	1	1	4		1	1		4	4
	8	22	22	15	4	1			2			
	9	14	11	8	2	1						
zus.	130	121	51	35	13	3	2	4	8	5		
422	insg.	545	493	109	142	139	45	16	12	17	13	
423 1	1	44	41	3	30	8						
	2	6	5	4	1							
	3	19	15	3	2	2	5	2		1		
	4	12	6	2	1			1	2			
	5	15	8		1	1	1	1		3	1	
	6	2	1	1								
	7	16	14	4	8		1				1	
	zus.	114	90	17	43	11	7	4	2	4	2	
423 2	1	2	2		2							
	2	32	28	8	11	9						
	3	22	19	4	9	5	1					
	4	18	17	4	7	4		1		1		
	5	16	15	7	3	2			1	1	1	
	6	8	5	1	1		2	1				
	zus.	98	86	24	33	20	3	2	1	2	1	
423 3	1	28	27	7	9	3	6	1	1			
	2	56	51	16	18	7	3	4	1	1	1	
	3	39	31	7	14	6	1	2			1	
	zus.	123	109	30	41	16	10	7	2	1	2	

1. Wohngebäude und sonstige bewohnte Gebäude

Statist. Bez.	Block	Wohngebäude u. sonst. bewohnte Gebäude insg.	darunter Wohngebäude									
			insg.	davon mit ... Wohnungen								
				1 u. 2	3	4	5	6	7	8	9 u. mehr	
423 4	1	22	17	6	8	3						
	2	14	14	6	6	1					1	
	3	54	46	10	22	10		2	1			1
	4	31	25	10	6	4	1	3	1			
	zus.	121	102	32	42	18	1	5	2		1	1
423 5	1	10	8	4	3	1						
	2	9	9	2	3	2	1					1
	3	23	22			9	6	2	2		1	2
	4	21	20	1	5	3	3	1	1		4	2
	5	19	19			11			4		2	2
	6	25	23	2	3	13	1		1			3
zus.	107	101	9	14	39	11	3	8		7	10	
423	insg.	563	488	112	173	104	32	21	15		15	16
424 1	1	48	46	21	10	7		7			1	
	2	21	19	11	6	1	1					
	3	19	17	9	6	2						
	4	16	15	6	5	1	2				1	
	5	18	17	6	9	2						
zus.	122	114	53	36	13	3	7			2		
424 2	1	6	6		1	4	1					
	2	33	33	22	10		1					
	3	29	28	18	6	3		1				
	4	24	24	16	5	1	1	1				
	5	19	17	8	6	2						1
	6	18	18	16		1	1					
	7											
zus.	129	126	80	28	11	4	2				1	
424 3	1	14	13	9	4							
	2	21	19	16	3							
	3	14	7	5	2							
	4	15	14	11	3							
	5	24	24	15	3	4	1					1
	6	36	35	29	4	2						
	7	17	15	15								
	8	55	54	35	10	6	3					
zus.	196	181	135	29	12	4					1	

1. Wohngebäude und sonstige bewohnte Gebäude

Sta- tist. Bez.	Block	Wohn- gebäude u. sonst. bewohnte Gebäude insg.	darunter Wohngebäude										
			insg.	davon mit ... Wohnungen									
				1 u. 2	3	4	5	6	7	8	9 u. mehr		
424 4	0	15	11	9	1		1						
	1	43	43	32	3						5	3	
	2	6	5	1	1				1			2	
	3	25	20	5	6	3	1		2	2		1	
	4	16	15	4		2			6	1	1	1	
	5	9	9						1		1	7	
	6	6	6		3		1			1	1		
	7	21	21	7	3	1			2	2	6		
	8	76	70	44		4			12	2	3	5	
	9												
	zus.	217	200	102	17	10	3	24	8	17	19		
424	insg.	664	621	370	110	46	14	33	8	19	21		
430 1	0	52	52	45	5	2							
	1	67	62	52	7	2						1	
	2	22	21	15	3	1				2			
	3	8	7	2	2	1	1	1					
	4	34	29	19	8	1	1						
	5	26	24	20	3	1							
	6	35	34	24	5	2	1			1	1		
	7	30	29	28	1								
	8	19	13	11	2								
	9	12	10	8	2								
	zus.	305	281	224	38	10	3	1	3	1	1		
430	insg.	305	281	224	38	10	3	1	3	1	1		
511 1	1	33	33		2	3		1	5	18	4		
	2	61	61	11	11	12	4	2	5	15	1		
	3	36	35	13	4	3	2		5	3	5		
	zus.	130	129	24	17	18	6	3	15	36	10		
511 2	1	2	2	2									
	2	39	38	22	4	5	1		1	1	4		
	3	25	25	2	10		1	12					
	4	44	44		22	1		8		13			
	5	13	12	1	2			9					
	zus.	123	121	27	38	6	2	29	1	14	4		
511	insg.	253	250	51	55	24	8	32	16	50	14		

1. Wohngebäude und sonstige bewohnte Gebäude

Sta- tist. Bez.	Block	Wohn- gebäude u. sonst. bewohnte Gebäude insg.	darunter Wohngebäude								
			insg.	davon mit ... Wohnungen							
				1 u. 2	3	4	5	6	7	8	9 u. mehr
512 1	1	27	27	3				4		10	10
	2	22	22	1		3	7		1	1	9
	3	16	15			1	4			1	9
	4	2	2	2							
	zus.	67	66	6		4	11	4	1	12	28
512 2	0	21	21	2			6		2		11
	1	2									
	2	18	17	2	1	9					5
	3	10	10	1	1	1					7
	4	19	18		1	3	1	2		8	3
	5	12	11	1	1	1				7	1
	6	1	1								1
	7	11	11		1	3	2			3	2
	8	4	4							4	
	9										
zus.	98	93	6	5	17	9	2	2	22	30	
512 3	1	17	16					6		4	6
	2	26	26			2	3	5		14	2
	3	10	10					10			
	4	2									
	5	2									
zus.	57	52			2	3	21		18	8	
512 4	1	25	24	1	1	2	7		1	11	1
	2	26	25	5	9	6	1	1		1	2
	3	36	36	6	3	9	6	1	5	2	4
	4	23	22		1	3	2		2	3	11
	5	22	22						1	18	3
	6	1									
zus.	133	129	12	14	20	16	2	9	35	21	
512	insg.	355	340	24	19	43	39	29	12	87	87
513 1	1	16	16					2			14
	2	20	20					15		3	2
	3	25	23	3	1	3	1	3	2	4	6
	4	23	23	4	3		4	1	2	7	2
	5	21	21	1	6	1	1	11			1
	6	23	23	3	2	2		8		8	
zus.	128	126	11	12	6	6	40	4	22	25	

1. Wohngebäude und sonstige bewohnte Gebäude

Sta- tist. Bez.	Block	Wohn- gebäude u. sonst. bewohnte Gebäude insg.	darunter Wohngebäude								
			insg.	davon mit ... Wohnungen							
				1 u. 2	3	4	5	6	7	8	9 u. mehr
513 2	1	25	25			8	2	6	3	2	4
	2	38	37	2	5	8	6	11	3		2
	3	64	63	10	14	24	6	1	3	2	3
	zus.	127	125	12	19	40	14	18	9	4	9
513 3	1	43	42	5	8	22	1		1	1	4
	2	2	2							2	
	3										
	4	28	28	4	5	3	7		1	6	2
	5	27	26	3	6	9	5		2		1
	6										
zus.	100	98	12	19	34	13		4	9	7	
513 4	1	1									
	2	3	2		1	1					
	3	12	11		2	5	2	2			
	4	38	35	2	8	10	7	3		3	2
	5	5	3	1		1		1			
	6	2									
zus.	61	51	3	11	17	9	6		3	2	
513 5	1	41	41	1	3	5	3	3	1	18	7
	2	20	20		1	5			1	7	6
	3	24	24	2	1	6	1	2		5	7
	zus.	85	85	3	5	16	4	5	2	30	20
513 6	1	41	38	38							
	2	14	14			14					
	3	16	16			16					
	4	12	12			12					
	5	40	37	1		27		9			
	zus.	123	117	39		69		9			
513	insg.	624	602	80	66	182	46	78	19	68	63
521 1	1	45	45	38	4	2	1				
	2	51	50	49	1						
	3	55	55	51	1	3					
	4	12	12	10	2						
	5	7	7	6	1						
	6	56	56	47	8	1					
zus.	226	225	201	17	6		1				

1. Wohngebäude und sonstige bewohnte Gebäude

nach Statistischen Blocks

Sta- tist. Bez.	Block	Wohn- gebäude u. sonst. bewohnte Gebäude insg.	darunter Wohngebäude									
			insg.	davon mit ... Wohnungen								
				1 u. 2	3	4	5	6	7	8	9 u. mehr	
521 2	1	32	32	31	1							
	2	25	24	21	3							
	3	25	25	25								
	4	33	32	27	3	1			1			
	5	39	38	35	2				1			
	6	64	64	61	2				1			
	7	45	45	41	3	1						
	8	55	55	47	5	3						
	9	27	27	1			26					
	zus.	345	342	289	19	31			3			
521 3	1	37	37	35	1	1						
	2	77	77	67	2	8						
	3	55	55	32	3	3					17	
	4	8	8	6				2				
	5	61	61	52		9						
	6											
	zus.	238	238	192	6	21	2				17	
521	insg.	809	805	682	42	58	3		3		17	
522 1	1	44	44	42	1	1						
	2	28	28	6	3	18	1					
	3	41	41	38	1	1						1
	4	36	36	24	2	6					4	
	5	15	14	2		1	1		10			
	6	7	6	1	2	1			2			
	7	10	7	2	2	1			1	1		
	8	10	10	1					2	3	1	3
	9	7	5	4								1
	zus.	198	191	120	11	29	2	15	4		5	5
522 2	1	28	28	14	6						8	
	2	34	34	19	14	1						
	3	38	38	24	7		1	1			5	
	4	30	29	1	2	8	2	12	1			3
	zus.	130	129	58	29	9	3	13	1		13	3
522 3	1	6	6			1		4	1			
	2	8	6	4	1			1				
	3	14	12	2								10
	4	16	15	7	8							
	5	36	36	15	15		2	4				

1. Wohngebäude und sonstige bewohnte Gebäude

nach Statistischen Blocks

Sta- tist. Bez.	Block	Wohn- gebäude u. sonst. bewohnte Gebäude insg.	darunter Wohngebäude									
			insg.	davon mit ... Wohnungen								
				1 u. 2	3	4	5	6	7	8	9 u. mehr	
noch: 522 3	6	22	20	7	9	1	2	1				
	zus.	102	95	35	33	2	4	10	1			10
522	insg.	430	415	213	73	40	9	38	6	18		18
531 1	1	17	17	16								1
	2	7	7							2		5
	3	9	9	1					1	3		4
	4	8	8	3								5
	5	48	48	44	1	1				2		
	6	23	23	14	1			3				5
	zus.	112	112	78	2	1		3	1	7		20
531 2	1											
	2	4	4									4
	3	3	3	2	1							
	4	16	16			2		1		11		2
	5	23	23	7	8			2	1	3		2
	6	24	8	8								
	zus.	73	54	17	9	2		3	1	14		8
531 3	1	16	16							13		3
	2	17	17							17		
	3	14	13	1			1			2		9
	4	32	30	20	5			2	1			2
	zus.	79	76	21	5		1	2	1	32		14
531 4	1	10	10									10
	2	4	4									4
	3	8	8									8
	4	10	10						1	4		5
	5	7	1									1
	6	1										
	7	5	5							4		1
	8	1										
	9											
	zus.	46	38						1	8		29
531	insg.	310	280	116	16	3	1	8	4	61		71

1. Wohngebäude und sonstige bewohnte Gebäude

nach Statistischen Blocks

Sta- tist. Bez.	Block	Wohn- gebäude u. sonst. bewohnte Gebäude insg.	darunter Wohngebäude								
			insg.	davon mit ... Wohnungen							
				1 u. 2	3	4	5	6	7	8	9 u. mehr
noch: 540 4	3	11	11							6	5
	4	13	13						1	7	5
	5	2	2								2
	6	4	4	4							
	zus.	51	51	4					1	28	18
540	insg	344	342	234					1	44	63
550 1	0	26	26	24	2						
	1	6	6	6							
	2	38	35	26	6	2		1			
	3	44	44	27	11	2	1	1	1	1	
	4	18	18	17	1						
	5	32	32	28	3	1					
	6	32	32	24	7		1				
	7	48	47	33	4	2		4		4	
	8	39	39	31	5	1	1		1		
	9	25	24	21	2			1			
	zus.	308	303	237	41	8	3	7	2	5	
550	insg	308	303	237	41	8	3	7	2	5	
560 1	0	22	21	21							
	1	18	18	18							
	2	25	25	23	2						
	3	20	20	18	1	1					
	4	19	19	18		1					
	5	18	18	17	1						
	6	62	61	60	1						
	7	22	21	19	2						
	8	35	35	33	2						
	9	8	8	8							
	zus.	249	246	235	9	2					
560	insg	249	246	235	9	2					
611 1	1	29	27	12	2	1		3			9
	2	18	18		1		1	11		1	4
	3	25	24	16	2	4		1	1		
	4	2	2					1			1
	5	10	10		3	3	1	2	1		
	zus.	84	81	28	8	8	2	18	2	1	14

1. Wohngebäude und sonstige bewohnte Gebäude

Sta- tist. Bez.	Block	Wohn- gebäude u. sonst. bewohnte Gebäude insg.	darunter Wohngebäude									
			insg.	davon mit ... Wohnungen								
				1 u. 2	3	4	5	6	7	8	9 u. mehr	
611 2	1	13	13	7								6
	2	33	33				2	21			4	6
	3											
	4	20	18	10							8	
	5	15	15								15	
	6	8	8								6	2
	7	22	21	17	1	1			1			1
	zus.	111	108	34	1	1	2	22			33	15
611 3	1	18	18				2				10	6
	2	40	40	1			2	20		1	14	2
	3	45	43	26	2	4	2	1		1		7
	4	21	21	6	2	5	1	6		1		
	5	14	14					4			5	5
	zus.	138	136	33	4	9	7	31		3	29	20
611 4	1	14	14	8	2	3	1					
	2	10	10	4	2	2	1	1				
	3	14	14	7	1	4		2				
	4											
	5	5	1					1				
	6	13	10	4	2	1				1		2
	7	15	15	15								
	8											
	9	20	19	10	6	2					1	
zus.	91	83	48	13	12	2	4		1	1	2	
611 5	1	1										
	2	18	18	10	4	1	2					1
	3	19	19	9	4	1				1	2	2
	4	3	3	2	1							
	5	24	24	10	4						9	1
	6	12	12								12	
zus.	77	76	31	13	2	2			1	23	4	
611	insg.	501	484	174	39	32	15	75		7	87	55
612 1	1	8	7	5	1	1						
	2	8	8					8				
	3	10	10					10				
	4	10	10			6		4				
	5	5	5			5						
	6	13	13	4	1	7						1

1. Wohngebäude und sonstige bewohnte Gebäude

Sta- tist. Bez.	Block	Wohn- gebäude u. sonst. bewohnte Gebäude insg.	darunter Wohngebäude							
			insg.	davon mit ... Wohnungen						
				1 u. 2	3	4	5	6	7	8
noch: 612 1	7	9	9	5			1	2	1	
	8	27	27	19	4	2	1			1
	9	17	17	4	4	1		2	2	4
	zus.	107	106	37	10	22	2	26	3	6
612 2	1	19	19					19		
	2	13	13			9		4		
	3	15	15			15				
	4	11	11			6		5		
	5	10	10					10		
	6	10	10					10		
	7	16	16							16
	8	23	23					12	8	3
zus.	117	117			30		60	8	19	
612 3	0	7	6	3	1	2				
	1	1	1	1						
	2	16	14	2	4	1	1	5	1	
	3	12	12			1		11		
	4	36	36	27				9		
	5	1	1							1
	6	39	39	22	3			14		
	7	57	57	53	1			2		1
	8	40	40	40						
	9	48	48	42				5		1
zus.	257	254	190	9	4	1	46	1	3	
612 4	1	49	47	40	3	1	1			2
	2	56	56	56						
	3	59	59	59						
	4	29	29	29						
	5	29	29	29						
	6	32	32	32						
	7	16	16	16						
	8	43	43	43						
	9	6	2	2						
zus.	319	313	306	3	1	1			2	
612 5	1	17	17	9				2	1	5
	2	26	26	25				1		
	3	9	9	9						
	4	9	9	9						
	5	47	47	45	1			1		

1. Wohngebäude und sonstige bewohnte Gebäude

Sta- tist. Bez.	Block	Wohn- gebäude u. sonst. bewohnte Gebäude insg.	darunter Wohngebäude								
			insg.	davon mit ... Wohnungen							9 u. mehr
				1 u. 2	3	4	5	6	7	8	
noch: 612 5	6	29	29	19	2		1	1		6	
	7	3	3								3
	8										
	zus.	140	140	116	3		1	5	1	11	3
612	insg.	940	930	649	25	57	5	137	5	19	33
613 1	0										
	1	5	5	1	2	1	1				
	2	4	3	2				1			
	3										
	4	23	23					22			1
	5	2									
	6	22	19	1				13		2	3
	7	8	8	3	2	1		1			1
	8	6	6	4	2						
	9	3									
	zus.	73	64	11	6	2	1	37		2	5
613	insg.	73	64	11	6	2	1	37		2	5
614 1	0	17	15	12	2	1					
	1	10	10	6	3		1				
	2	5	5	2	2	1					
	3	19	19	15		2	1	1			
	4	23	22	17	2	2		1			
	5	45	45	33	2	2		4		4	
	6	27	27	18	2	1	1	2		2	1
	7	25	24	19	4			1			
	8	12	10	6	1	2		1			
	9	26	26	25	1						
	zus.	209	203	153	19	11	3	10		6	1
614 2	0	2	2	1	1						
	1	19	19					19			
	2	7	7	2				4			1
	3	9	8	8							
	4	25	25	24		1					
	5	4	4	3	1						
	6	22	22	11	10	1					
	7	12	11	11							
8	37	37	36	1							

1. Wohngebäude und sonstige bewohnte Gebäude

Sta- tist. Bez.	Block	Wohn- gebäude u. sonst. bewohnte Gebäude insg.	darunter Wohngebäude									
			insg.	davon mit ... Wohnungen								
				1 u. 2	3	4	5	6	7	8	9 u. mehr	
noch: 614 2	9 zus.	137	135	96	13	2		23				1
614	insg	346	338	249	32	13	3	33			6	2
615 1	0 1 2 3 4 5 6 7 8 9 zus.	2 7 3 2 2 1 1 18	2 7 3 2 2 1 1 18							1 1 2 3	2 1 1 3	2 4 2 1 2 1 1 13
615 2	0 1 2 3 4 5 6 7 8 9 zus.	23 32 10 13 4 6 10 11 35 12 156	23 32 10 13 4 6 10 11 35 12 156	17 29 7 4 7 1 29 6 100	2 1 2 2 2 2 1 1 10		1 1 3 4 3	4 2 10			1 1 1	1 7 4 6 1 7 1 1 28
615 3	1 2 3 4 5 6 zus.	12 9 1 2 10 10 44	12 9 1 2 10 10 43			1 2 1					1 1 13	12 8 3 3 26
615 4	1 2 zus.	5 14 19	5 14 19	5 5		2 2		1 1			2 2	9 9

1. Wohngebäude und sonstige bewohnte Gebäude

Sta- tist. Bez.	Block	Wohn- gebäude u. sonst. bewohnte Gebäude insg.	darunter Wohngebäude									
			insg.	davon mit ... Wohnungen								
				1 u. 2	3	4	5	6	7	8	9 u. mehr	
615 5	1	2	2	1	1							
	2	4	4	2								2
	3	5	5								3	2
	4	5	5								5	
	5	1	1									1
	6	10	10								7	3
	zus.	27	27	3	1						15	8
615 6	1	2	1			1						
	2	10	10								7	3
	3	7	7								7	
	4	10	10								7	3
	5	2	2									2
	6											
	7	7	7						3		4	
	8											
zus.	38	37			1			3		25	8	
615	insg.	302	300	110	12	7	3	14	3	59	92	
620 1	1	26	22	15	5			1	1			
	2	38	38	2	5	25	4	2				
	3	15	14		4	4	4				2	
	4	76	73	69	4							
	5	14	12	8	4							
	6	27	27	21	4	1						1
	zus.	196	186	115	26	30	8	3	1	2		1
620 2	1	24	24	7	8	6	2	1				
	2	11	10	10								
	3	27	27	10	1	1	1	1		9	4	
	4	21	21	21								
	5	12	12	8	2	1		1				
	6	121	118	75	24	5	3	7	1	2	1	
	7	67	65	58	5		1	1				
	8	12	12	10	1	1						
	9	3	2	1	1							
	zus.	298	291	200	42	14	7	11	1	11	5	
620 3	0	10	10	8	1		1					
	1	22	22	17	4	1						
	2	31	30	12	2	3	2			5	6	
	3	24	22	15	3	1	2	1				

1. Wohngebäude und sonstige bewohnte Gebäude

nach Statistischen Blocks

Sta- tist. Bez.	Block	Wohn- gebäude u. sonst. bewohnte Gebäude insg.	darunter Wohngebäude								
			insg.	davon mit ... Wohnungen							
				1 u. 2	3	4	5	6	7	8	9 u. mehr
noch: 620 3	4	23	23	18	3	1				1	
	5	62	57	45	6	2	2	1			1
	6	67	64	49	12	1		2			
	7	26	25	22		2	1				
	8	15	15	9	5	1					
	9	17	16	11	3	1	1				
	zus.	297	284	206	39	13	9	4		6	7
620 4	0	8	6	3	3						
	1	29	27	20	6	1					
	2	18	17	15	1	1					
	3	42	41	31	7	1	1		1		
	4	76	76	46	15	7	2	5	1		
	5	10	10	9	1						
	6	39	38	31	6					1	
	7	31	31	26	4					1	
	8	54	51	43	4	1	2	1			
	9	28	26	23	3						
zus.	335	323	247	50	11	5	6	2	2		
620 5	1	1	1		1						
	2										
	3	3	3	3							
	4	21	20	17	1	1	1				
	5										
	6	32	32	31		1					
	7	64	63	58	4		1				
	8	27	27	24	2			1			
	9	6	6	6							
	zus.	154	152	139	8	2	2	1			
620	insg.	1280	1236	907	165	70	31	25	4	21	13
630 1	0	28	28	26				1			1
	1	36	35	34	1						
	2	28	28	28							
	3	49	46	38	4	3		1			
	4	6	6	6							
	5	48	47	32	2	2		9			2
	6	40	39	39							
	7	29	28	27	1						
	8	18	18	18							

2. Wohngebäude nach Baualter

Sta- tist. Bez.	Block	Wohngebäude						
		insg.	davon nach Baualter				6.6.1961 - 31.12.1972	
			vor 1919	1919 - 1948	1949 - 5.6.61	insges.	dar. im Jahr 1972 erstellt	
111 1	0	8	2		5	1		
	1							
	2	22	3	1	17	1		
	3	3	2		1			
	4	13	1		10	2		
	5	54	49	1	3	1		
	6	12	9	1	1	1		
	7	3			3			
	8							
	9	8	1		6	1		
	zus.	123	67	3	46	7		
111 2	1	30	27	1	1	1		
	2	14	14					
	3	29	27			2		
	4	12	12					
	5	1	1					
	6	52	48	1	1	2		
	7	16	15			1		
	8	5	5					
	9	5	1		3	1		
		zus.	164	150	2	5	7	
111 3	0	23	1	2	17	3		
	1	15		1	14			
	2	11		1	6	4		
	3	2	2					
	4							
	5	17	1	4	6	6		
	6	9	7			2		
	7	9	9					
	8	19	11		6	2		
	9	13	10		1	2	1	
	zus.	118	41	8	50	19	1	
111	insg.	405	258	13	101	33	1	
112 1	0	9	1		8			
	1	8		1	7			
	2	9	4		5			
	3	7	3		4			
	4							
	5	24	18		5	1		
	6	40	32		7	1		

2. Wohngebäude nach Baualter

Sta- tist. Bez.	Block	Wohngebäude						
		insg.	davon nach Baualter				6.6.1961 - 31.12.1972	
			vor 1919	1919 - 1948	1949 - 5.6.61	insges.	dar. im Jahr 1972 erstellt	
noch: 112 1	7	18	16		2			
	8	2		2				
	9	9	8	1				
	zus.	126	82	4	38	2		
112 2	1	20	17		3			
	2	16	15		1			
	3	20	20					
	4	11	11					
	5	28	26	1		1		
	6	11	9		1	1		
	7	4	4					
	8							
zus.	110	102	1	5	2			
112 3	1	7	7					
	2	14	14					
	3	16	15			1		
	4	11	8	1	1	1		
	5	22	18	1	1	2		
	6	21	16	1	3	1		
	7	6	4	1		1		
zus.	97	82	4	5	6			
112	insg.	333	266	9	48	10		
120 1	1	16	16					
	2	2			2			
	3	17		1	15	1		
	4	25		3	20	2		
	5	13			13			
	6	10			8	2		
	7	45	2	18	25			
	8	1			1			
	9	2		1	1			
zus.	131	18	23	85	5			
120 2	1	28	25		1	2		
	2	28	16		10	2		
	3	14			14			
	4	13	3		9	1		
	5	6			6			

2. Wohngebäude nach Baualter

Sta- tist. Bez.	Block	Wohngebäude					
		insg.	davon nach Baualter				6.6.1961 - 31.12.1972
			vor 1919	1919 - 1948	1949 - 5.6.61	insges.	
noch: 120 2	6	13				13	
	7	13				12	1
	8						
	9	14	10	2	2		
	zus.	129	54	2	67		6
120 3	1						
	2	9	2	1	4		2
	3	9	3	1	3		2
	4	20	1	13	6		
	5	2	2				
	6	7	5	2			
	7	25	11	5	5		4
	8	21	5	6	6		4
	zus.	93	29	28	24		12
120	insg.	353	101	53	176		23
211 1	1	5	1	2	2		
	2	2					2
	3	12		12			
	4	10	1		9		
	5	23	20		3		
	6	27	27				
	zus.	79	49	14	14		2
211 2	1	31	19	6	6		
	2	37	15	2	19		1
	zus.	68	34	8	25		1
211 3	1	15	15				
	2	26	22		2		2
	3	10	9	1			
	4	22	16	4	2		
	5	19	17	1	1		
	6	24	19	3			2
	zus.	116	98	9	5		4
211 4	1	12	11		1		
	2	26	17	4	2		3
	3	14	5	7	2		
	4	17	1	16			

2. Wohngebäude nach Baualter

Sta- tist. Bez.	Block	Wohngebäude						
		insg.	davon nach Baualter				6.6.1961 - 31.12.1972	
			vor 1919	1919 - 1948	1949 - 5.6.61	insges.	dar. im Jahr 1972 erstellt	
noch: 211 4	5	17	7	2	7	1		
	6	21	21					
	7	13	11			2		
	8	15	14			1		
	9	32	14	17		1		
	zus.	167	101	46	12	8		
211 5	1	20	6	7	2	5		
	2	31	11	10	8	2	1	
	3	12	12					
	4	36	24	2	4	6		
	5	27	8	12	5	2		
	6	27	8	12	2	5		
	7	10	2		7	1		
	8	26	2	5	9	10		
	zus.	189	73	48	37	31	1	
211	insg.	619	355	125	93	46	1	
212 1	1	2				2		
	2	28	10	17	1			
	3	28	1	4	8	15		
	4	7			7			
	zus.	65	11	21	16	17		
212 2	1	23	16	1	4	2		
	2	11		5	3	3		
	3	18		18				
	4	14		13	1			
	5	19	6	10	2	1		
	6	36	21	12	1	2	1	
	zus.	121	43	59	11	8	1	
212 3	0	18		14	4			
	1	17		8	9			
	2	13	1		11	1		
	3	30		21	9			
	4	18			17	1		
	5	24		12	12			
	6	14		6	8			
	7	18		2	16			
	8	20	1	2	17			
	9	18		3	9	6		
zus.	190	2	68	112	8			

nach Statistischen Blocks

2. Wohngebäude nach Baualter

Sta- tist. Bez.	Block	Wohngebäude						
		insg.	davon nach Baualter				6.6.1961 - 31.12.1972	
			vor 1919	1919 - 1948	1949 - 5.6.61	insges.	dar. im Jahr 1972 erstellt	
212 4	0	18			13	5	1	
	1	19	14	3		2		
	2	29	21	3	2	3		
	3	56	2	5	30	19		
	4	44	7	30	7			
	5	64	9	25	12	18	1	
	6	27		11	11	5		
	7	17		13	4			
	8	16		13	2	1		
	9	53		14	37	2		
	zus.	343	53	117	118	55	2	
212	insg.	719	109	265	257	88	3	
220 1	0	7	2	5				
	1	22	14	1	3	4		
	2	26	14	3		9	1	
	3	13	10	1		2		
	4	27	17	7	1	2	1	
	5	24	13	7	2	2		
	6	23	9	8	1	5	2	
	7	38	12	13	4	9	3	
	8	34	2	8	13	11		
	9							
	zus.	214	93	53	24	44	7	
220 2	0	29	8	11	6	4		
	1	19	17	1		1		
	2	13	3	1	1	8		
	3	27	17			10		
	4	26	13	2	6	5	1	
	5	10	6	1	2	1		
	6	6				6		
	7	7			6	1		
	8	10			5	5		
	9	11			11			
	zus.	158	64	16	37	41	1	
220 3	0	8	2	1		5	1	
	1	26	12	6		8		
	2	33	1	11	3	18		
	3	43	6	5	3	29	2	
	4	13		4	5	4		
	5	26		10	11	5		

2. Wohngebäude nach Baualter

Sta- tist. Bez.	Block	Wohngebäude						
		insg.	davon nach Baualter				insges.	dar. im Jahr 1972 erstellt
			vor 1919	1919 - 1948	1949 - 5.6.61	6.6.1961 - 31.12.1972		
noch: 220 3	6	22	7	4	6	5	1	
	7	23	6	9	5	3	2	
	8	5	2	1	1	1		
	9	38	16	9	8	5	1	
	zus.	237	52	60	42	83	7	
220 4	0	42			5	37	1	
	1	16		1	13	2		
	2	18	1		11	6		
	3	24	4	4	15	1		
	4	15			12	3		
	5	6			4	2	1	
	6	22	3	10	2	7	3	
	7	50	14	6	14	16	7	
	8	16				16	2	
9	34	1	5	6	22	4		
zus.	243	23	26	82	112	18		
220	insg.	852	232	155	185	280	33	
231 1	1	25	1	22	2			
	2	21	1	1	17	2		
	3	19			10	9		
	4	20				20		
	5	9		4	1	4	2	
zus.	94	2	27	30	35	2		
231 2	1	22		22				
	2	1				1		
	3	2			2			
	4	17			17			
	5	7				7		
	6	16			16			
	7	14		8	2	4		
zus.	79		30	37	12			
231 3	1	14	4	1	7	2		
	2	17	4	12	1			
	3	17			11	6		
	4							
zus.	48	8	13	19	8			

2. Wohngebäude nach Baualter

Sta- tist. Bez.	Block	Wohngebäude						
		insg.	davon nach Baualter				insges.	dar. im Jahr 1972 erstellt
			vor 1919	1919 - 1948	1949 - 5.6.61	6.6.1961 - 31.12.1972		
231 4	1	18		6	3		9	
	2	22	6	11	5			
	3	20	10	6	4			
	zus.	60	16	23	12		9	
231 5	1	16	5		10		1	
	2	24	8		12		4	
	3	17	7	3	7			
	4	2			2			
	5	5	5					
	zus.	64	25	3	31		5	
231	insg.	345	51	96	129		69	2
232 1	0	1	1					
	1	5	3		2			
	2	1					1	
	3	7		1	3		3	
	4	16	1	10	5			
	5	6			3		3	
	6	4		1	1		2	
	7	4	1	1			2	
	8	3			1		2	
	9	1					1	
zus.	48	6	13	15		14		
232	insg.	48	6	13	15		14	
310 1	1	20		18	1		1	
	2	21		18			3	
	3	28	4	24				
	4	30	3	27				
	5	10		9			1	
	6	13		13				
	7	3	1	1	1			
	8	12	3	5	3		1	
	zus.	137	11	115	5		6	
310 2	1	38	3	24	10		1	
	2	33	1	31			1	
	3	43		42			1	
	4	43		43				
	5	23		22			1	

2. Wohngebäude nach Baualter

Sta- tist. Bez.	Block	Wohngebäude						
		insg.	davon nach Baualter				6.6.1961 - 31.12.1972	
			vor 1919	1919 - 1948	1949 - 5.6.61	insges.	dar. im Jahr 1972 erstellt	
noch: 310 2	6	35		35				
	7	18	3	15				
	8	28	2	26				
	9	19	1	3	15			
	zus.	280	10	241	25		4	
310 3	1	19		3	15		1	
	2	10		10				
	3	38		36	2			
	4	29		26	1		2	
	5	25		20	5			
	6	26		21	5			
	7	26		8	18			
	8	64	2	6	51		5	
	9	46			39		7	1
	zus.	283	2	130	136		15	1
310 4	0	8		1			7	
	1	34	3	4	21		6	
	2	19			11		8	
	3	27	1	15	10		1	
	4	18	3	15				
	5	21	1	1	8		11	
	6	21			13		8	
	7	15					15	
	8	19					19	
	9	43			41		2	
zus.	225	8	36	104		77		
310	insg.	925	31	522	270		102	1
320 1	0							
	1	3	2				1	
	2	6			6			
	3	28	4	20	3		1	
	4	15	6	4	5			
	5	44	1	1	41		1	
	6	34	4	4	9		17	
	7	39	3	2	2		32	
	8	35					35	
	9	26					26	
zus.	230	20	31	66		113		

nach Statistischen Blocks

2. Wohngebäude nach Baualter

Sta- tist. Bez.	Block	Wohngebäude						
		insg.	davon nach Baualter				6.6.1961 - 31.12.1972	
			vor 1919	1919 - 1948	1949 - 5.6.61	insges.	dar. im Jahr 1972 erstellt	
320 2	0							
	1	15			15			
	2	57			36	21		
	3	23			8	15		
	4	44	1	2	37	4		
	5	28			28			
	6	31		1	21	9	2	
	7	33			22	11		
	8	12	7	1	1	3		
	zus.	243	8	4	168	63	2	
320 3	1	17				17		
	2	25		1		24		
	3	17	11	4		2		
	4	21	1	3	2	15		
	5	53	2	11	17	23		
	6	58	14	5	14	25	2	
	7	66	6	9	30	21	2	
	8	56	2	2	41	11		
		zus.	313	36	35	104	138	4
320 4	1	1	1					
	2	8		1	1	6	2	
	3	1	1					
	4	49	12	5	6	26	13	
	5	39	12	11	6	10	5	
	6	15	5	6	1	3		
	7	61	21	7	20	13	7	
		zus.	174	52	30	34	58	27
320	insg.	960	116	100	372	372	33	
410 1	1	9	6	1		2	1	
	2	4	3		1			
	3	55	48	3	3	1		
	4	32	29	1	2			
	5	15	11	1	3			
	6	1	1					
	7	14	2	9	2	1		
		zus.	130	100	15	11	4	1
410 2	1	12		1	11			
	2	27	16	2	8	1		

2. Wohngebäude nach Baualter

Sta- tist. Bez.	Block	Wohngebäude						
		insg.	davon nach Baualter				6.6.1961 - 31.12.1972	
			vor 1919	1919 - 1948	1949 - 5.6.61	insges.	dar. im Jahr 1972 erstellt	
noch: 410 2	3	31	28		1		2	
	zus.	70	44	3	20		3	
410 3	1	1					1	
	2	16		1	10		5	
	3	31	28				3	
	4	26	22	3			1	
	5	27	16		11			
	zus.	101	66	4	21		10	
410 4	1	16	1	11	4			
	2	24	2	17	5			
	3	24	17	5	2			
	4	19	4	6	3		6	
	5	7			4		3	
	zus.	90	24	39	18		9	
410	insg.	391	234	61	70		26	1
421 1	1	31	18	13				
	2	17	8	9				
	3	12	12					
	4	7	7					
	zus.	67	45	22				
421 2	1	17	13		4			
	2	14	14					
	3	31	29		1		1	
	4	20	18		2			
	5							
	zus.	82	74		7		1	
421 3	1	31	11	17	3			
	2							
	3	25		7	18			
	4	18		2	15		1	1
	zus.	74	11	26	36		1	1
421 4	1	23	19	1	2		1	
	2	17	17					
	3	22	14		7		1	
	4	29	23	2	4			

2. Wohngebäude nach Baualter

Sta- tist. Bez.	Block	Wohngebäude						
		insg.	davon nach Baualter				insges.	dar. im Jahr 1972 erstellt
			vor 1919	1919 - 1948	1949 - 5.6.61	6.6.1961 - 31.12.1972		
noch: 421 4	5	14	6	6	1	1		
	zus.	105	79	9	14	3		
421 5	1	27	25			2	1	
	2	42	38	2		2		
	3	36	34			2		
	4	18	15		3			
	5	19	6		12	1		
	zus.	142	118	2	15	7	1	
421 6	0	2	1			1		
	1	16	5	2	8	1	1	
	2	18	14	1	2	1		
	3	4	4					
	4	85	85					
	5							
	6	14		11		3		
	7	17	1	16				
	8	31		16	4	11		
	9	26	2	21	3			
	zus.	213	112	67		17	1	
421	insg.	683	439	126	89	29	3	
422 1	1	23	21			2		
	2	27	25	1	1			
	3	21	19		1	1		
	4	30	29	1				
	zus.	101	94	2	2	3		
422 2	1	16	14		1	1		
	2	30	27		1	2		
	3	25	21		1	3		
	4	28	17		11			
	5	31	25	3	2	1		
	zus.	130	104	3	16	7		
422 3	0	24	24					
	1	26	24			2		
	2	14	14					
	3	22	20		2			
	4	12	12					

2. Wohngebäude nach Baualter

Sta- tist. Bez.	Block	Wohngebäude						
		insg.	davon nach Baualter				6.6.1961 - 31.12.1972	
			vor 1919	1919 - 1948	1949 - 5.6.61	insges.	dar. im Jahr 1972 erstellt	
noch: 422 3	5	10	10					
	6	9	8			1		
	7	5	4	1				
	8	13	13					
	9	6	5			1		
	zus.	141	134	1	2	4		
422 4	0	6	3	2	1			
	1	16	12	3		1		
	2	12	6	4	1	1		
	3	7	4	1	1	1		
	4	3	2	1				
	5	14	7	4	3			
	6	14	2	7	5			
	7	16		4	9	3	2	
	8	22	8	10	2	2		
	9	11		5	5	1		
zus.	121	44	41	27	9	2		
422	insg.	493	376	47	47	23	2	
423 1	1	42	42					
	2	4		3	1			
	3	15	8	2	3	2		
	4	6			5	1		
	5	8			6	2		
	6	1	1					
	7	14	10	3		1	1	
	zus.	90	61	8	15	6	1	
423 2	1	2	2					
	2	28	26			2		
	3	19	19					
	4	17	13	2	2			
	5	15	14			1		
	6	5	5					
	zus.	86	79	2	2	3		
423 3	1	27	26			1		
	2	51	49			2		
	3	31	27		1	3		
	zus.	109	102		1	6		

2. Wohngebäude nach Baualter

Sta- tist. Bez.	Block	Wohngebäude						
		insg.	davon nach Baualter				6.6.1961 - 31.12.1972	
			vor 1919	1919 - 1948	1949 - 5.6.61	insges.	dar. im Jahr 1972 erstellt	
423 4	1	17	17					
	2	14	13		1			
	3	46	41	4		1		
	4	25	19	3	1	2		
	zus.	102	90	7	2	3		
423 5	1	8	6	2				
	2	9	7	1	1			
	3	22	20			2		
	4	20	13	4	2	1		
	5	19	14	3	2			
	6	23	18			5		
	zus.	101	78	10	5	8		
423	insg.	488	410	27	25	26		1
424 1	1	46	32	12	2			
	2	19	18			1		
	3	17	12	4	1			
	4	15	11	2	1	1		
	5	17	14	3				
	zus.	114	87	21	4	2		
424 2	1	6			4	2		
	2	33		4	28	1		
	3	28	3	8	16	1		
	4	24	1	10	13			
	5	17	8	8	1			
	6	18		3	15			
	7							
	zus.	126	12	33	77	4		
424 3	1	13	4	8		1		
	2	19	12	2	2	3		
	3	7	3	1	1	2		
	4	14	1	1	8	4		
	5	24	2	2	11	9		1
	6	35	4	7	16	8		1
	7	15	1	2	5	7		
	8	54	5	9	14	26		4
	zus.	181	32	32	57	60		6

2. Wohngebäude nach Baualter

Sta- tist. Bez.	Block	Wohngebäude						
		insg.	davon nach Baualter				6.6.1961 - 31.12.1972	
			vor 1919	1919 - 1948	1949 - 5.6.61	insges.	dar. im Jahr 1972 erstellt	
424 4	0	11	4			7		
	1	43		28	7	8		
	2	5	1		4			
	3	20	13			7		
	4	15		1	4	10		
	5	9			2	7	6	
	6	6	2	4				
	7	21		9	1	11		
	8	70	7	1	3	59	5	
	9							
	zus.	200	27	43	21	109	11	
424	insg.	621	158	129	159	175	17	
430 1	0	52	3	21	14	14		
	1	62	15	13	24	10		
	2	21	12	1	5	3		
	3	7	5		1	1	1	
	4	29	19	4	1	5		
	5	24	4	19	1			
	6	34	10	5	11	8		
	7	29	6	11	8	4		
	8	13	1		6	6		
	9	10	3	4	2	1		
	zus.	281	78	78	73	52	1	
430	insg.	281	78	78	73	52	1	
511 1	1	33	10	23				
	2	61	29	22	10			
	3	35	3	26	6			
	zus.	129	42	71	16			
511 2	1	2	2					
	2	38	4	26	8			
	3	25	9		16			
	4	44	27	3	13	1		
	5	12	1		11			
	zus.	121	43	29	48	1		
511	insg.	250	85	100	64	1		

2. Wohngebäude nach Baualter

Sta- tist. Bez.	Block	Wohngebäude						
		insg.	davon nach Baualter				6.6.1961 - 31.12.1972	
			vor 1919	1919 - 1948	1949 - 5.6.61	insges.	dar. im Jahr 1972 erstellt	
512 1	1	27			26	1		
	2	22	3	3	15	1		
	3	15			14	1		
	4	2			2			
	zus.	66	3	3	57	3		
512 2	0	21	5		15	1		
	1							
	2	17	2	2	9	4	2	
	3	10	2		5	3		
	4	18	2	1	13	2		
	5	11			10	1		
	6	1			1			
	7	11	4	4	3			
	8	4			4			
	9							
zus.	93	15	7	60	11	2		
512 3	1	16			8	8	1	
	2	26	5		21			
	3	10			10			
	4							
	5							
zus.	52	5		39	8	1		
512 4	1	24	4		20			
	2	25	18		5	2		
	3	36	30		5	1		
	4	22	6		10	6		
	5	22				22		
	6							
zus.	129	58		40	31			
512	insg.	340	81	10	196	53	3	
513 1	1	16				16		
	2	20			3	17		
	3	23	6	1	12	4		
	4	23	9	3	11			
	5	21		4	14	3		
	6	23		8	15			
zus.	126	15	16	55	40			

2. Wohngebäude nach Baualter

Sta- tist. Bez.	Block	Wohngebäude						
		insg.	davon nach Baualter				6.6.1961 - 31.12.1972	
			vor 1919	1919 - 1948	1949 - 5.6.61	insges.	dar. im Jahr 1972 erstellt	
513 2	1	25	16	5	3		1	
	2	37	30	7				
	3	63	53	1	9			
	zus.	125	99	13	12		1	
513 3	1	42	33	3	6			
	2	2			2			
	4	28	20	6	1		1	
	5	26	24		1		1	
	6							
	zus.	98	77	9	10		2	
513 4	1							
	2	2	2					
	3	11	11					
	4	35	31	1	2		1	
	5	3	3					
	6							
zus.	51	47	1	2		1		
513 5	1	41	9	9	20		3	
	2	20	8		11		1	
	3	24	11	2	7		4	
	zus.	85	28	11	38		8	
513 6	1	38		26	12			
	2	14			14			
	3	16			16			
	4	12			12			
	5	37		2	34		1	
	zus.	117		28	88		1	
513	insg.	602	266	78	205		53	
521 1	1	45	1	1	40		3	
	2	50		17	32		1	
	3	55		17	14		24	
	4	12		7	1		4	1
	5	7			6		1	
	6	56		27	7		22	1
	zus.	225	1	69	100		55	2

2. Wohngebäude nach Baualter

Sta- tist. Bez.	Block	Wohngebäude						
		insg.	davon nach Baualter				6.6.1961 - 31.12.1972	
			vor 1919	1919 - 1948	1949 - 5.6.61	insges.	dar. im Jahr 1972 erstellt	
521 2	1	32		20	7	5		
	1	24		12		12	1	
	3	25	2	5	17	1		
	4	32	3	18	3	8	1	
	5	38		26	6	6		
	6	64		5	53	6	3	
	7	45		19	11	15	3	
	8	55		15	18	22	4	
	9	27	1	8	18			
	zus.	342	6	128	133	75	12	
521 3	1	37		23	9	5	1	
	2	77		36	38	3		
	3	55		3	36	16		
	4	8			8			
	5	61		1	60			
	6							
zus.	238		63	151	24	1		
521	insg.	805	7	260	384	154	15	
522 1	1	44			10	34		
	2	28			28			
	3	41	1	4	32	4		
	4	36		3	33			
	5	14			12	2		
	6	6			1	5		
	7	7			2	5		
	8	10			4	6	1	
	9	5				5		
	zus.	191	1	7	122	61	1	
522 2	1	28		7	21			
	2	34		8	26			
	3	38	1	6	31			
	4	29	1	5	20	3		
	zus.	129	2	26	98	3		
522 3	1	6			5	1		
	2	6		1	4	1		
	3	12		2	10			
	4	15		4	10	1		
	5	36		4	30	2		

2. Wohngebäude nach Baualter

Sta- tist. Bez.	Block	Wohngebäude						
		insg.	davon nach Baualter				6.6.1961 - 31.12.1972	
			vor 1919	1919 - 1948	1949 - 5.6.61	insges.	dar. im Jahr 1972 erstellt	
noch: 522 3	6	20	3	2	13	2		
	zus.	95	3	13	72	7		
522	insg.	415	6	46	292	71	1	
531 1	1	17				17		
	2	7				7		
	3	9				9		
	4	8				8	1	
	5	48				48		
	6	23		1	2	20	1	
	zus.	112		1	2	109	2	
531 2	1							
	2	4			4			
	3	3		3				
	4	16			5	11		
	5	23		5	8	10		
	6	8				8		
	zus.	54		8	17	29		
531 3	1	16				16		
	2	17				17		
	3	13			8	5		
	4	30		2	23	5		
	zus.	76		2	31	43		
531 4	1	10				10		
	2	4				4		
	3	8				8		
	4	10				10		
	5	1				1		
	6							
	7	5				5		
	8							
	9							
zus.	38				38			
531	insg.	280		11	50	219	2	

2. Wohngebäude nach Baualter

Sta- tist. Bez.	Block	Wohngebäude						
		insg.	davon nach Baualter				6.6.1961 - 31.12.1972	
			vor 1919	1919 - 1948	1949 - 5.6.61	insges.	dar. im Jahr 1972 erstellt	
532 1	1	26	5	15	6			
	2	22		14	7	1		
	3	41	14	9	13	5		
	4	13		1	4	8	2	
	5	47	4	7	10	26		
	6	36	6	6	15	9	1	
	7	12	3	3	2	4		
	zus.	197	32	55	57	53	3	
532	insg.	197	32	55	57	53	3	
540 1	1							
	2	11				11		
	3	3				3		
	4	3				3		
	5	1				1		
	5	2				2		
	7	2				2	1	
zus.	22				22	1		
540 2	1	7				7		
	2	10				10		
	3	10				10		
	4	17				17	7	
	5	38				38	16	
	6	19				19		
	7	25				25		
	8	48				48		
zus.	174				174	23		
540 3	0							
	1							
	2	3				3		
	3	2				2		
	4	15				15		
	5	32				32		
	6	15				15		
	7							
	8	15				15	6	
9	13				13			
zus.	95				95	6		
540 4	1	10				10		
	2	11				11		

nach Statistischen Blocks

2. Wohngebäude nach Baualter

Sta- tist. Bez.	Block	Wohngebäude						
		insg.	davon nach Baualter				6.6.1961 - 31.12.1972	
			vor 1919	1919 - 1948	1949 - 5.6.61	insges.	dar. im Jahr 1972 erstellt	
noch: 540 4	3	11				11		
	4	13				13		
	5	2				2		
	6	4				4		
	zus.	51				51		
540	insg.	342				342	30	
550 1	0	26	2		14	10		
	1	6			5	1		
	2	35	22	3	5	5	1	
	3	44	1	1	6	36		
	4	18			17	1		
	5	32	2		11	19		
	6	32	1	1	22	8		
	7	47	17	7	11	12	1	
	8	39	18	3	8	10	1	
	9	24		6	18			
zus.	303	63	21	117	102	3		
550	insg.	303	63	21	117	102	3	
560 1	0	21	10		3	8		
	1	18	12	2		4	2	
	2	25	21		1	3		
	3	20	13	2	2	3		
	4	19	1	1	6	11	2	
	5	18		2	5	11	2	
	6	61	27	4	3	27	5	
	7	21	1	4	10	6	1	
	8	35	22	2	5	6	3	
	9	8	6			2		
zus.	246	113	17	35	81	15		
560	insg.	246	113	17	35	81	15	
611 1	1	27	6	14	3	4		
	2	18		18				
	3	24	16	3	3	2		
	4	2				2		
	5	10	6	1	3			
zus.	81	28	36	9	8			

2. Wohngebäude nach Baualter

Sta- tist. Bez.	Block	Wohngebäude						
		insg.	davon nach Baualter				6.6.1961 - 31.12.1972	
			vor 1919	1919 - 1948	1949 - 5.6.61	insges.	dar. im Jahr 1972 erstellt	
611 2	1	13		5	6	2		
	2	33			31	2		
	3							
	4	18	1		7	10		
	5	15				15		
	6	8				8		
	7	21		1	7	13	1	
	zus.	108	1	6	51	50	1	
611 3	1	18	2	13		3		
	2	40	1	20	17	2		
	3	43	4	1	28	10	1	
	4	21	4	4	5	8		
	5	14			10	4		
	zus.	136	11	38	60	27	1	
611 4	1	14		5	8	1		
	2	10		4	4	2	1	
	3	14	5	1	6	2		
	4							
	5	1			1			
	6	10	2	2	3	3		
	7	15			15			
	8							
	9	19	1	2	15	1		
	zus.	83	8	14	52	9	1	
611 5	1							
	2	18	13	2	2	1		
	3	19	6	6	1	6		
	4	3		2	1			
	5	24	11	1	2	10		
	6	12				12		
	zus.	76	30	11	6	29		
611	insg.	484	78	105	178	123	3	
612 1	1	7	6		1			
	2	8		8				
	3	10		10				
	4	10		10				
	5	5			5			
	6	13	5	5	3			

2. Wohngebäude nach Baualter

Sta- tist. Bez.	Block	Wohngebäude						
		insg.	davon nach Baualter				insges.	dar. im Jahr 1972 erstellt
			vor 1919	1919 - 1948	1949 - 5.6.61	6.6.1961 - 31.12.1972		
noch: 612 1	7	9	7				2	
	8	27	9	7	3		8	
	9	17	1	1	8		7	1
	zus.	106	28	41	20		17	1
612 2	1	19		19				
	2	13		10	3			
	3	15			15			
	4	11		11				
	5	10	1	9				
	6	10		10				
	7	16			16			
	8	23			23			
zus.	117	1	59	57				
612 3	0	6			2		4	
	1	1	1					
	2	14			3		11	1
	3	12			6		6	
	4	36					36	
	5	1					1	
	6	39			2		37	
	7	57			2		55	
	8	40	1				39	
	9	48					48	
zus.	254	2		15		237	1	
612 4	1	47	41	2			4	1
	2	56	21	35				
	3	59		59				
	4	29		29				
	5	29	1	28				
	6	32	1	31				
	7	16	1	15				
	8	43		43				
	9	2			2			
zus.	313	65	242	2		4	1	
612 5	1	17	3	14				
	2	26		26				
	3	9		9				
	4	9		9				
	5	47	6	41				

2. Wohngebäude nach Baualter

Sta- tist. Bez.	Block	Wohngebäude					
		insg.	davon nach Baualter				
			vor 1919	1919 - 1948	1949 - 5.6.61	6.6.1961 - 31.12.1972	
					insges.	dar. im Jahr 1972 erstellt	
noch: 612 5	6	29		29			
	7	3			1	2	
	8						
	zus.	140	9	128	1	2	
612	insg.	930	105	470	95	260	3
613 1	0						
	1	5			1	4	
	2	3		1		2	
	3						
	4	23		2	21		
	5						
	6	19			8	11	
	7	8				8	
	8	6			1	5	
	9						
	zus.	64		3	31	30	
613	insg.	64		3	31	30	
614 1	0	15			10	5	
	1	10	4	1	1	4	1
	2	5		1	1	3	
	3	19		3	8	8	
	4	22			6	16	
	5	45	2	1	3	39	1
	6	27		16		11	
	7	24		1	9	14	
	8	10			6	4	
	9	26		1	25		
	zus.	203	6	24	69	104	2
614 2	0	2				2	2
	1	19				19	
	2	7				7	
	3	8		1	3	4	
	4	25			4	21	
	5	4				4	
	6	22		2	1	19	
	7	11	5		4	2	
	8	37			1	36	

2. Wohngebäude nach Baualter

Sta- tist. Bez.	Block	Wohngebäude						
		insg.	davon nach Baualter				6.6.1961 - 31.12.1972	
			vor 1919	1919 - 1948	1949 - 5.6.61	insges.	dar. im Jahr 1972 erstellt	
noch: 614 2	9 zus.	135	5	3	13	114	2	
614	insg.	338	11	27	82	218	4	
615 1	0 1 2 3 4 5 6 7 8 9 zus.	2 7 3 2 2 1 1 18				2 7 3 2 2 1 1 18	1	
615 2	0 1 2 3 4 5 6 7 8 9 zus.	23 32 10 13 4 6 10 11 35 12 156	2 1 1	3 19 6 1 1	9 7 1 5 6 1 1 30	11 4 2 8 4 2 10 35 10 92	3 1 1 4 9	
615 3	1 2 3 4 5 6 zus.	12 9 2 10 10 43				12 9 2 10 10 43		
615 4	1 2 zus.	5 14 19		2 2	3 3	14 14	5 5	

2. Wohngebäude nach Baualter

Sta- tist. Bez.	Block	Wohngebäude						
		insg.	davon nach Baualter				insges.	dar. im Jahr 1972 erstellt
			vor 1919	1919 - 1948	1949 - 5.6.61	6.6.1961 - 31.12.1972		
615 5	1	2	1	1				
	2	4	1		1		2	
	3	5					5	
	4	5					5	
	5	1					1	
	6	10					10	
	zus.	27	2	1	1		23	
615 6	1	1			1			
	2	10					10	
	3	7					7	
	4	10					10	
	5	2					2	
	6							
	7	7					7	
	8							
zus.	37			1		36		
615	insg.	300	6	33	35	226	15	
620 1	1	22	10	4	5	3		1
	2	38	6	30		2		
	3	14	4	7		3		
	4	73	5	12	53	3		
	5	12	1	1		10		
	6	27			3	24		
	zus.	186	26	54	61	45		1
620 2	1	24		5	14	5		
	2	10		10				
	3	27	7	2	1	17		
	4	21		21				
	5	12	1	7	2	2		
	6	118	33	8	9	68		1
	7	65			16	49		
	8	12		6	6			
	9	2			2			
zus.	291	41	59	50	141		1	
620 3	0	10		4	4	2		
	1	22		5	13	4		1
	2	30	2	2	5	21		3
	3	22	8	1	5	8		

2. Wohngebäude nach Baualter

Sta- tist. Bez.	Block	Wohngebäude						
		insg.	davon nach Baualter				insges.	dar. im Jahr 1972 erstellt
			vor 1919	1919 - 1948	1949 - 5.6.61	6.6.1961 - 31.12.1972		
noch: 620 3	4	23	2	5	11	5	1	
	5	57	32	1	5	19		
	6	64	37	8	4	15		
	7	25	6	7	4	8		
	8	15	3	1	6	5		
	9	16	3	3	6	4		
	zus.	284	93	37	63	91	5	
	620 4	0	6	2			4	1
	1	27	10	4	7	6		
	2	17	6	7	2	2		
	3	41	12	2	10	17		
	4	76	16	5	17	38	18	
	5	10	6	4				
	6	38	29	2	1	6		
	7	31	11	7	3	10		
	8	51	39	2	5	5		
	9	26	12	7	3	4		
	zus.	323	143	40	48	92	19	
620 5	1	1	1					
	2							
	3	3	2		1			
	4	20		1	9	10		
	5							
	6	32	2	8	7	15		
	7	63	1	8	5	49	1	
	8	27				27	3	
	9	6		2	1	3		
	zus.	152	6	19	23	104	4	
620	insg.	1236	309	209	245	473	30	
630 1	0	28	20	1	1	6	2	
	1	35	24		1	10	1	
	2	28	22	1	1	4		
	3	46	14	1	7	24	3	
	4	6				6		
	5	47	10	1	1	35	19	
	6	39	2		5	32	2	
	7	28	20		2	6	3	
8	18	15			3			

2. Wohngebäude nach Baualter

Sta- tist. Bez.	Block	Wohngebäude						
		insg.	davon nach Baualter				6.6.1961 - 31.12.1972	
			vor 1919	1919 - 1948	1949 - 5.6.61	insges.	dar. im Jahr 1972 erstellt	
noch: 630 1	9	29	19		3	7	2	
	zus.	304	146	4	21	133	32	
630	insg.	304	146	4	21	133	32	
640 1	0	23	1			22		
	1	19	11		2	6		
	2	2				2		
	3	25	20		1	4		
	4	25	21			4		
	5	40	10	1	5	24		
	6	18	7		3	8		
	7	12	6	1		5		
	8	47		1	1	45		
	9	20	13		2	5		
	zus.	231	89	3	14	125		
640	insg.	231	89	3	14	125		
	Insg.	16183	4617	3271	4210	4085	258	

3. Wohnungen in Wohngebäuden nach Raumzahl

nach Statistischen Blocks

Sta- tist. Bez.	Block	Wohnungen in Wohngebäuden						
		insg.	davon mit ... Räumen (einschl. Küchen)					
			1 u. 2	3	4	5	6	7 u. mehr
111 1	0	19		6	5	3	2	3
	1							
	2	96	8	22	39	23	2	2
	3	15	7	4	3			1
	4	48	5	2	25	7	5	4
	5	163	21	52	57	21	8	4
	6	31	8	7	6	6	2	2
	7	13	1	4	7	1		
	8							
	9	38	13	9	10	2	2	2
	zus.	423	63	106	152	63	21	18
111 2	1	77	9	23	34	10		1
	2	33	6	5	17	1	3	1
	3	94	26	25	27	11	3	2
	4	32	2	5	13	6	5	1
	5	3		1			2	
	6	144	32	42	40	18	6	6
	7	40	4	9	11	10	6	
	8	21	4	3	7	3	1	3
	9	18	2	4	8	2	1	1
		zus.	462	85	117	157	61	27
111 3	0	119	21	42	50	4	2	
	1	70	19	15	32	4		
	2	97	34	29	26	4	4	
	3	4		1	1	1		1
	4							
	5	63	29	14	10	7	3	
	6	46	21	7	12	4		2
	7	23	2	4	9	4	3	1
	8	59	10	17	14	14	3	1
	9	47	13	9	15	5	1	4
	zus.	528	149	138	169	47	16	9
111	insg.	1413	297	361	478	171	64	42
112 1	0	48	7	10	24	6		1
	1	46	7	20	16	3		
	2	31		1	23	5	1	1
	3	23		2	9	7	4	1
	4							
	5	106	15	28	41	14	6	2

3. Wohnungen in Wohngebäuden nach Raumzahl

Sta- tist. Bez.	Block	Wohnungen in Wohngebäuden						
		insg.	davon mit ... Räumen (einschl. Küchen)					
			1 u. 2	3	4	5	6	7 u. mehr
noch: 112 1	6	156	17	31	64	32	8	4
	7	57		13	24	11	7	2
	8	10		4	4	1		1
	9	43	5	12	9	4	6	7
	zus.	520	51	121	214	83	32	19
112 2	1	52	7	8	23	11	2	1
	2	61	6	17	26	10	2	
	3	65	4	17	24	14	2	4
	4	49	7	16	14	3	7	2
	5	98	5	21	25	20	24	3
	6	26	1	2	4	5	6	8
	7	12			10	1	1	
	8							
zus.	363	30	81	126	64	44	18	
112 3	1	32	3	7	3	9	6	4
	2	37	2	3	12	10	6	4
	3	40	4	7	7	9	2	11
	4	36		7	11	11	4	3
	5	73	6	15	23	11	14	4
	6	102	44	11	18	12	6	11
	7	16	4	1	2	4	3	2
zus.	336	63	51	76	66	41	39	
112	insg.	1219	144	253	416	213	117	76
120 1	1	16			8	8		
	2	12	2	1	4	5		
	3	70	6	18	28	11	5	2
	4	121	29	30	43	15	1	3
	5	61	17	14	17	9	2	2
	6	76	47	5	20	2	2	
	7	91		11	40	17	20	3
	8	3			3			
	9	12			12			
zus.	462	101	79	175	67	30	10	
120 2	1	69	4	11	24	18	5	7
	2	125	14	17	61	21	6	6
	3	79	7	13	41	16		2
	4	73	12	25	31	2		3
	5	30	2	13	8	5	2	

3. Wohnungen in Wohngebäuden nach Raumzahl

Sta- tist. Bez.	Block	Wohnungen in Wohngebäuden						
		insg.	davon mit ... Räumen (einschl. Küchen)					
			1 u. 2	3	4	5	6	7 u. mehr
noch: 120 2	6	98	26	17	32	18	4	1
	7	91	18	30	41	2		
	8							
	9	38	2	4	19	7	2	4
	zus.	603	85	130	257	89	19	23
120 3	1							
	2	40	6	10	15	6		3
	3	48	10	4	12	8	13	1
	4	36		3	8	10	4	11
	5	6		1		2		3
	6	15		1	6	1	3	4
	7	73	6	7	24	16	7	13
	8	45	4	6	6	11	6	12
	zus.	263	26	32	71	54	33	47
120	insg.	1328	212	241	503	210	82	80
211 1	1	26		2	13	8	3	
	2	15			11	4		
	3	78	4	17	37	19		1
	4	61	1	10	34	15	1	
	5	101	2	17	46	30	5	1
	6	110	1	10	44	40	9	6
	zus.	391	8	56	185	116	18	8
211 2	1	154	2	18	65	61	7	1
	2	213	4	47	103	52	6	1
	zus.	367	6	65	168	113	13	2
211 3	1	41	1	3	20	13	1	3
	2	103	15	15	20	20	26	7
	3	35		7	15	9	2	2
	4	82	3	13	34	13	13	6
	5	73	5	10	24	12	11	11
	6	103	17	19	38	16	9	4
	zus.	437	41	67	151	83	62	33
211 4	1	34	1	3	18	8	3	1
	2	88	9	10	36	13	14	6
	3	46	5	2	8	14	7	10
	4	34	2	4	13	4	2	9

3. Wohnungen in Wohngebäuden nach Raumzahl

Sta- tist. Bez.	Block	Wohnungen in Wohngebäuden						
		insg.	davon mit ... Räumen (einschl. Küchen)					
			1 u. 2	3	4	5	6	7 u. mehr
noch: 211 4	5	62	6	5	16	23	7	5
	6	76	3	3	12	14	31	13
	7	31		6	12	5	3	5
	8	40	3	3	17	4	7	6
	9	78	3	12	32	10	10	11
	zus.	489	32	48	164	95	84	66
211 5	1	41	2	7	9	8	3	12
	2	64	3	10	17	11	12	11
	3	32	2	7	13	6	1	3
	4	131	18	32	50	22	4	5
	5	61	1	8	17	23	4	8
	6	66	1	13	37	7	5	3
	7	18		3		5	2	8
	8	42		9	6	6	4	17
	zus.	455	27	89	149	88	35	67
211	insg	2139	114	325	817	495	212	176
212 1	1	96	13	55	28			
	2	200		12	137	48	3	
	3	246	33	27	155	28	3	
	4	64		5	38	19	1	1
	insg	606	46	99	358	95	7	1
212 2	1	112	18	20	45	26	1	2
	2	51	6	4	23	13	2	3
	3	35	1	5	14	5	1	9
	4	31	1	4	13	6	2	5
	5	51	1	13	22	11	2	2
	6	95	5	26	32	19	6	7
	zus.	375	32	72	149	80	14	28
212 3	0	42	2	2	11	19	4	4
	1	46		6	18	12	6	4
	2	97	11	30	54	1	1	
	3	94	3	19	47	9	15	1
	4	32	3	1	4	10	6	8
	5	86	31	29	12	1	6	7
	6	67	26	28	10		1	2
	7	31		5	10	5	1	10
	8	36		4	9	13	5	5
	9	43		7	10	19	1	6
	zus.	574	76	131	185	89	46	47

3. Wohnungen in Wohngebäuden nach Raumzahl

nach Statistischen Blocks

Sta- tist. Bez.	Block	Wohnungen in Wohngebäuden						
		insg.	davon mit ... Räumen (einschl. Küchen)					
			1 u. 2	3	4	5	6	7 u. mehr
212 4	0	24		2	6	1	1	14
	1	46	6	15	12	10	2	1
	2	75	6	35	18	6	4	6
	3	80	2	11	19	6	11	31
	4	77	1	19	23	15	11	8
	5	146	8	29	45	36	11	17
	6	41		1	11	11	2	16
	7	34		3	14	8	4	5
	8	33	1	4	14	5	4	5
	9	95	6	14	25	20	9	21
	zus.	651	30	133	187	118	59	124
212	insg.	2206	184	435	879	382	126	200
220 1	0	16		5	9		2	
	1	65	16	12	27	8	1	1
	2	76	3	30	35	6		2
	3	23	1	2	11	5	3	1
	4	69	8	18	25	9	4	5
	5	61		13	34	11	3	
	6	43	1	9	15	7	4	7
	7	85	5	17	34	15	10	4
	8	70	5	10	27	18	3	7
	9							
	zus.	508	39	116	217	79	30	27
220 2	0	100	1	26	59	8	3	3
	1	55	3	7	38	2	1	4
	2	55	5	17	21	11		1
	3	120	6	8	78	21	6	1
	4	86	20	20	32	7	6	1
	5	111	35	20	34	18	3	1
	6	119	23	42	44	10		
	7	26	2	5	14	4		1
	8	91	17	25	37	12		
	9	73		2	30	40		1
	zus.	836	112	172	387	133	19	13
220 3	0	29		6	16	4	2	1
	1	66	10	11	25	11	5	4
	2	49	4	5	13	10	11	6
	3	64	5	13	15	5	14	12
	4	17			8	3	3	3
	5	48	6	12	12	5	6	7

3. Wohnungen in Wohngebäuden nach Raumzahl

Sta- tist. Bez.	Block	Wohnungen in Wohngebäuden						
		insg.	davon mit ... Räumen (einschl. Küchen)					
			1 u. 2	3	4	5	6	7 u. mehr
noch: 220 3	6	34	4	4	5	10	2	9
	7	36	1	5	18	3	3	6
	8	9			4	3	2	
	9	78	4	12	39	13	2	8
	zus.	430	34	68	155	67	50	56
220 4	0	76	12	15	12	5	8	24
	1	25	2	5	5	2	6	5
	2	29	2	3	9	4	3	8
	3	37	3	2	12	5	8	7
	4	23	1	5	2	4	2	9
	5	7		1	1	1		4
	6	36	1	4	13	6	5	7
	7	92	12	15	32	18	10	5
	8	41	8	8	10	2	6	7
	9	88	23	22	15	8	8	12
zus.	454	64	80	111	55	56	88	
220	insg.	2228	249	436	870	334	155	184
231 1	1	150	3	60	59	28		
	2	140	27	27	73	12	1	
	3	173	35	82	47	7	1	1
	4	166	16	34	100	16		
	5	109	2	3	87	16		1
	zus.	738	83	206	366	79	2	2
231 2	1	132	6	43	62	19	2	
	2	54	44	10				
	3	22	4	7	7	4		
	4	179	48	41	62	27		1
	5	53		12	39	1		1
	6	148	19	82	47			
	7	102	1	59	37	4	1	
	zus.	690	122	254	254	55	3	2
231 3	1	121	9	38	44	22	7	1
	2	117	6	63	34	11	2	1
	3	192	19	75	78	18	1	1
	4							
	zus.	430	34	176	156	51	10	3

3. Wohnungen in Wohngebäuden nach Raumzahl

nach Statistischen Blocks

Sta- tist. Bez.	Block	Wohnungen in Wohngebäuden						
		insg.	davon mit ... Räumen (einschl. Küchen)					
			1 u. 2	3	4	5	6	7 u. mehr
231 4	1	144	36	45	43	17	1	2
	2	188	3	99	83	2	1	
	3	96	6	35	44	10		1
	zus.	428	45	179	170	29	2	3
231 5	1	99	10	46	34	9		
	2	222	49	96	59	16	1	1
	3	117		25	77	14		1
	4	4	1		1			2
	5	23	1	7	9	4	2	
	zus.	465	61	174	180	43	3	4
231	insg.	2751	345	989	1126	257	20	14
232 1	0	1				1		
	1	25	3	7	13	1	1	
	2	1						1
	3	14	1	4	4		3	2
	4	26		1	12	5	5	3
	5	14	1	1	1	9		2
	6	18			10	7		1
	7	13	4	3	5	1		
	8	12	1	3	3	3		2
	9	6				6		
zus.	130	10	19	48	33	9	11	
232	insg.	130	10	19	48	33	9	11
310 1	1	86	1	15	32	30	6	2
	2	35	1	2	12	9	3	8
	3	47	2	4	19	7	8	7
	4	59	2	5	31	8	4	9
	5	20	1	3	10	1	2	3
	6	53	2	3	25	10	10	3
	7	5	2	1				2
	8	13			2	3	3	5
	zus.	318	11	33	131	68	36	39
310 2	1	62		9	15	10	20	8
	2	34				14	14	6
	3	62	3	12	7	15	11	14
	4	55	3	2	10	11	14	15
	5	39	1	4	6	17	3	8

3. Wohnungen in Wohngebäuden nach Raumzahl

Sta- tist. Bez.	Block	Wohnungen in Wohngebäuden						
		insg.	davon mit ... Räumen (einschl. Küchen)					
			1 u. 2	3	4	5	6	7 u. mehr
noch: 310 2	6	72		7	15	32	16	2
	7	33	2	2	15	1	3	10
	8	50	1	11	9	10	2	17
	9	20		1	2	10	3	4
	zus.	427	10	48	79	120	86	84
310 3	1	44	6	9	10	16	1	2
	2	20		4	6	3	1	6
	3	71		14	18	10	16	13
	4	58	4	10	17	8	7	12
	5	51	5	10	15	8	6	7
	6	70	3	27	30	2	2	6
	7	72	1	32	21	9	5	4
	8	147	12	43	47	24	10	11
	9	84	9	7	19	15	5	29
	zus.	617	40	156	183	95	53	90
310 4	0	21	4	1	4	8		4
	1	86	5	14	33	18	7	9
	2	49	2	15	18	10	2	2
	3	66	6	22	18	9	7	4
	4	51	1	10	24	6	6	4
	5	53	7	7	12	17	6	4
	6	50	18	2	2	17	8	3
	7	43	4	11	14	7	2	5
	8	47	4	9	17	4	3	10
	9	93	1	16	32	17	13	14
	zus.	559	52	107	174	113	54	59
310	insg.	1921	113	344	567	396	229	272
320 1	0							
	1	3			1	2		
	2	12		2	3	6		1
	3	48	1	8	18	8	3	10
	4	28	4	3	8	5	4	4
	5	63	5	19	5	16	13	5
	6	87	6	24	28	9	7	13
	7	76	4	11	17	21	13	10
	8	44	3	2	6	13	5	15
	9	120	23	27	27	33	7	3
	zus.	481	46	96	113	113	52	61

3. Wohnungen in Wohngebäuden nach Raumzahl

nach Statistischen Blocks

Sta- tist. Bez.	Block	Wohnungen in Wohngebäuden						
		insg.	davon mit ... Räumen (einschl. Küchen)					
			1 u. 2	3	4	5	6	7 u. mehr
320 2	0							
	1	61		27	25	5	3	1
	2	128	22	27	29	12	15	23
	3	87	4	15	30	26	8	4
	4	103	13	25	40	10	6	9
	5	70	1	20	28	8	7	6
	6	79	5	13	36	11	2	12
	7	69	2	13	33	3	9	9
	8	28		2	16	5	2	3
	zus.	625	47	142	237	80	52	67
320 3	1	57	1	9	31	13	3	
	2	28	1	1	2	7	12	5
	3	31	3	9	10	4	4	1
	4	72	7	20	25	11	3	6
	5	102	13	24	19	6	19	21
	6	116	13	33	26	12	14	18
	7	122	11	16	35	26	8	26
	8	95	12	14	14	27	13	15
		zus.	623	61	126	162	106	76
320 4	1	1					1	
	2	19	2	3	9	3	1	1
	3	3	1		2			
	4	118	7	18	51	15	18	9
	5	84	15	26	21	8	6	8
	6	22	2	5	4	5	3	3
	7	110	11	20	26	18	16	19
		zus.	357	38	72	113	49	45
320	insg.	2086	192	436	625	348	225	260
410 1	1	114	36	49	24	3	2	
	2	22	2	8	11	1		
	3	282	18	57	109	81	14	3
	4	117	5	31	51	17	11	2
	5	74		20	24	20	9	1
	6	9		5	3		1	
	7	16		2	4	2		8
		zus.	634	61	172	226	124	37
410 2	1	112	14	35	45	16	2	
	2	150	20	45	47	28	3	7

3. Wohnungen in Wohngebäuden nach Raumzahl

Sta- tist. Bez.	Block	Wohnungen in Wohngebäuden						
		insg.	davon mit ... Räumen (einschl. Küchen)					
			1 u. 2	3	4	5	6	7 u. mehr
noch: 410 2	3	143	26	40	42	19	9	7
	zus.	405	60	120	134	63	14	14
410 3	1	3				3		
	2	131	27	18	69	15	2	
	3	152	27	25	44	44	8	4
	4	126	3	9	77	30	6	1
	5	175	27	58	59	23	6	2
	zus.	587	84	110	249	115	22	7
410 4	1	127	13	22	78	12	2	
	2	175	2	114	42	14	3	
	3	130	3	38	43	43	2	1
	4	155	13	59	47	30	6	
	5	38		3	21	13	1	
	zus.	625	31	236	231	112	14	1
410	insg.	2251	236	638	840	414	87	36
421 1	1	178	4	73	27	37	21	16
	2	109	6	26	61	7	6	3
	3	33		5	20	3	4	1
	4	19	1	3	6	2	3	4
	zus.	339	11	107	114	49	34	24
421 2	1	97	7	20	36	14	9	11
	2	46	3	5	13	14	7	4
	3	131	5	20	45	37	19	5
	4	107	4	9	30	21	22	21
	5.							
	zus.	381	19	54	124	86	57	41
421 3	1	111	3	13	36	33	17	9
	2							
	3	171	3	86	71	10	1	
	4	148	20	67	55	6		
	zus.	430	26	166	162	49	18	9
421 4	1	92	5	11	40	19	15	2
	2	66	1	11	19	17	8	10
	3	135	6	54	27	20	13	15
	4	165	5	24	76	38	18	4

3. Wohnungen in Wohngebäuden nach Raumzahl

nach Statistischen Blocks

Sta- tist. Bez.	Block	Wohnungen in Wohngebäuden						
		insg.	davon mit ... Räumen (einschl. Küchen)					
			1 u. 2	3	4	5	6	7 u. mehr
noch: 421 4	5	80	1	8	54	16		1
	zus.	538	18	108	216	110	54	32
421 5	1	94	4	22	33	14	16	5
	2	180	7	53	57	37	15	11
	3	137	12	26	62	20	6	11
	4	105	2	14	61	21	6	1
	5	61	3	16	26	7	5	4
	zus.	577	28	131	239	99	48	32
421 6	0	2			1	1		
	1	79	7	16	25	5	11	15
	2	70	6	13	15	7	13	16
	3	18	8	5	4			1
	4	119	6	11	93	4	4	1
	5							
	6	39		5	26	6	2	
	7	31		5	8	10	2	6
	8	60	2	6	26	7	4	15
	9	50	3	4	16	10	4	13
	zus.	468	32	65	214	50	40	67
421	insg.	2733	134	631	1069	443	251	205
422 1	1	82	16	13	16	21	12	4
	2	105	11	18	25	32	14	5
	3	71	1	7	16	26	10	11
	4	91	6	18	44	17	1	5
	zus.	349	34	56	101	96	37	25
422 2	1	44	4	1	20	11	6	2
	2	97	9	22	36	18	7	5
	3	105	8	34	44	13	5	1
	4	149	15	42	38	27	24	3
	5	124	9	9	28	37	28	13
	zus.	519	45	108	166	106	70	24
422 3	0	88	7	16	22	15	18	10
	1	88	4	12	26	30	10	6
	2	53	1	6	15	27	3	1
	3	102	5	22	28	22	17	8
	4	52	4	9	7	23	9	

3. Wohnungen in Wohngebäuden nach Raumzahl

Sta- tist. Bez.	Block	Wohnungen in Wohngebäuden						
		insg.	davon mit . Räumen (einschl. Küchen)					
			1 u. 2	3	4	5	6	7 u. mehr
noch: 422 3	5	39	2	2	8	16	4	7
	6	36	1	7	8	4	11	5
	7	21	2	3		5	5	6
	8	51	6	6	12	5	13	9
	9	19		4	8	6		1
	zus.	549	32	87	134	153	90	53
422 4	0	16		1	4	6	4	1
	1	49	3	12	14	12	2	6
	2	34	6	5	12	8	2	1
	3	19		3	6	4	1	5
	4	3		1	2			
	5	58	4	8	31	8	4	3
	6	49	1	5	29	11	2	1
	7	117	10	38	57	11		1
	8	49	1	6	22	6	5	9
	9	21	1	2	3	6	2	7
	zus.	415	26	81	180	72	22	34
422	insg.	1832	137	332	581	427	219	136
423 1	1	128	8	32	61	23	3	1
	2	8		2	1	1	4	
	3	64	5	14	17	8	14	6
	4	26	2	4	13	5	1	1
	5	51	7	13	12	14	4	1
	6	2		1			1	
	7	71	38	9	17	5	1	1
	zus.	350	60	75	121	56	28	10
423 2	1	6			2	3	1	
	2	82	2	12	23	26	8	11
	3	59	5	8	9	22	2	13
	4	58	4	5	25	18	3	3
	5	71	29	12	26	3	1	
	6	20	5	4	3	3	1	4
	zus.	296	45	41	88	75	16	31
423 3	1	92	7	15	19	21	21	9
	2	172	16	41	53	43	12	7
	3	102	8	14	43	15	15	7
	zus.	366	31	70	115	79	48	23

3. Wohnungen in Wohngebäuden nach Raumzahl

nach Statistischen Blocks

Sta- tist. Bez.	Block	Wohnungen in Wohngebäuden						
		insg.	davon mit ... Räumen (einschl. Küchen)					
			1 u. 2	3	4	5	6	7 u. mehr
423 4	1	48	2	8	19	14	3	2
	2	41	2	2	19	12	3	3
	3	153	6	38	71	28	7	3
	4	80	4	18	34	18	5	1
	zus.	322	14	66	143	72	18	9
423 5	1	19	1	6	6	2	1	3
	2	34		4	18	7	1	4
	3	118	8	10	25	22	22	31
	4	106	4	32	32	23	11	4
	5	106	2	25	58	15	6	
	6	143	68	13	28	30	4	
	zus.	526	83	90	167	99	45	42
423	insg.	1860	233	342	634	381	155	115
424 1	1	141	3	6	92	10	13	17
	2	46	2	5	19	5	7	8
	3	40	2	1	7	15	5	10
	4	46	4	6	16	10	3	7
	5	43	2	5	10	7	7	12
	zus.	316	13	23	144	47	35	54
424 2	1	24	4	4	3	6	6	1
	2	65	3	9	14	17	7	15
	3	57	2	5	19	8	5	18
	4	52	1	11	13	10	8	9
	5	47		5	12	11	8	11
	6	26		2	4	4	4	12
	7							
	zus.	271	10	36	65	56	38	66
424 3	1	28	1	10	6	5	2	4
	2	30	1	2	7	8	2	10
	3	14		1	3	1	4	5
	4	26	1	4	3	6	3	9
	5	59	10	17	7	3	5	17
	6	57	5	8	8	8	7	21
	7	18	1	1	2	1	7	6
	8	120	15	31	24	21	13	16
	zus.	352	34	74	60	53	43	88

3. Wohnungen in Wohngebäuden nach Raumzahl

Sta- tist. Bez.	Block	Wohnungen in Wohngebäuden						
		insg.	davon mit ... Räumen (einschl. Küchen)					
			1 u. 2	3	4	5	6	7 u. mehr
424 4	0	22	3	2	6	3	6	2
	1	126	27	17	48	25	8	1
	2	32	3	13	13	3		
	3	86	6	15	44	16	5	
	4	73	7	16	29	13	3	5
	5	130	46	38	33	11	2	
	6	29	4	4	10	10		1
	7	97	9	16	50	18	4	
	8	239	19	28	115	52	18	7
	9							
	zus.	834	124	149	348	151	46	16
424	insg.	1773	181	282	617	307	162	224
430 1	0	87	3	12	24	16	12	20
	1	100	5	23	36	20	7	9
	2	46	7	11	12	9	2	5
	3	23	3	4	4	11		1
	4	63	5	12	23	12	5	6
	5	40	2	6	14	3	7	8
	6	82	13	13	31	13	2	10
	7	45	3	9	10	6	2	15
	8	21	1	4	2	3	2	9
	9	15	1	1	4		6	3
	zus.	522	43	95	160	93	45	86
430	insg.	522	43	95	160	93	45	86
511 1	1	248	8	107	108	22	3	
	2	298	15	99	149	33	1	1
	3	155	3	30	83	35	4	
	zus.	701	26	236	340	90	8	1
511 2	1	4			2	2		
	2	113		7	54	45	6	1
	3	111	9	67	35			
	4	222	12	99	109	2		
	5	62	9	32	18	2		1
	zus.	512	30	205	218	51	6	2
511	insg.	1213	56	441	558	141	14	3

3. Wohnungen in Wohngebäuden nach Raumzahl

Sta- tist. Bez.	Block	Wohnungen in Wohngebäuden						
		insg.	davon mit ... Räumen (einschl. Küchen)					
			1 u. 2	3	4	5	6	7 u. mehr
512 1	1	233	50	144	28	9	1	1
	2	162	8	42	92	19	1	
	3	140	25	46	53	13	1	2
	4	4			1	1	1	1
	zus.	539	83	232	174	42	4	4
512 2	0	182	17	42	89	24	7	3
	1							
	2	121	25	32	42	14	8	
	3	91	27	29	27	7	1	
	4	127	28	48	40	11		
	5	97	3	26	65	2	1	
	6	32		21	11			
	7	73	17	9	25	20	2	
	8	32			32			
	9							
zus.	755	117	207	331	78	19	3	
512 3	1	144	15	58	39	25	6	1
	2	188	22	58	87	21		
	3	60			60			
	4							
	5							
zus.	392	37	116	186	46	6	1	
512 4	1	153	1	39	92	18	2	1
	2	100	10	26	55	8		1
	3	186	8	77	79	20	1	1
	4	185	46	52	72	13	2	
	5	189	22	28	115	18	5	1
	6							
zus.	813	87	222	413	77	10	4	
512	insg.	2499	324	777	1104	243	39	12
513 1	1	182	25	90	50	17		
	2	134	4	30	100			
	3	151	35	30	68	17	1	
	4	130	6	58	52	11	1	2
	5	104	13	40	38	7	5	1
	6	132	2	10	108	11		1
zus.	833	85	258	416	63	7	4	

3. Wohnungen in Wohngebäuden nach Raumzahl

nach Statistischen Blocks

Sta- tist. Bez.	Block	Wohnungen in Wohngebäuden						
		insg.	davon mit ... Räumen (einschl. Küchen)					
			1 u. 2	3	4	5	6	7 u. mehr
513 2	1	154	4	39	96	15		
	2	186	13	61	99	12	1	
	3	270	22	85	130	27	5	1
	zus.	610	39	185	325	54	6	1
513 3	1	182	19	41	105	14	2	1
	2	16		4	10	2		
	3							
	4	143	7	32	80	23	1	
	5	110	3	31	47	22	5	2
	zus.	451	29	108	242	61	8	3
513 4	1							
	2	7		2	2	2		1
	3	48		15	31	2		
	4	165	19	43	85	18		
	5	12		6	6			
	zus.	232	19	66	124	22		1
513 5	1	289	28	92	137	27	4	1
	2	217	85	58	50	23	1	
	3	184	30	59	71	21	3	
	zus.	690	143	209	258	71	8	1
513 6	1	38	22	7	8		1	
	2	56	1	24	31			
	3	64		64				
	4	48	3	41	4			
	5	163	7	138	13	4		1
	zus:	369	33	274	56	4	1	1
513	insg	3185	348	1100	1421	275	30	11
521 1	1	89	6	19	31	16	5	12
	2	75	2	8	40	12	5	8
	3	85	8	10	17	23	20	7
	4	20			9	4	4	3
	5	9	1	1	2	1	2	2
	6	95	9	14	34	25	8	5
	zus.	373	26	52	133	81	44	37

3. Wohnungen in Wohngebäuden nach Raumzahl

nach Statistischen Blocks

Sta- tist. Bez.	Block	Wohnungen in Wohngebäuden						
		insg.	davon mit ... Räumen (einschl. Küchen)					
			1 u. 2	3	4	5	6	7 u. mehr
521 2	1	45	4	9	11	12	6	3
	2	40	3	4	12	13	4	4
	3	34	2	5	10	6	9	2
	4	54	8	13	11	12	8	2
	5	53	3	8	16	17	2	7
	6	79	3	11	9	22	16	18
	7	76	9	14	26	14	10	3
	8	105	8	24	36	20	5	12
	9	105	32	40	32			1
	zus.	591	72	128	163	116	60	52
521 3	1	52	1	11	18	14	2	6
	2	124	8	39	50	9	13	5
	3	202	101	63	17	11	8	2
	4	19		5	7	7		
	5	93	1	22	22	12	25	11
	6							
	zus.	490	111	140	114	53	48	24
521	insg.	1454	209	320	410	250	152	113
522 1	1	51	3	3	4	6	30	5
	2	95	14	63	9	2	5	2
	3	70	11	19	6	4	22	8
	4	100	6	62	19	5	5	3
	5	73	4	29	30	7		3
	6	24	1	6	14	1	2	
	7	27	1	4	16	4		2
	8	75	13	10	35	17		
	9	21	8	2	8		2	1
	zus.	536	61	198	141	46	66	24
522 2	1	101		80	10	1	5	5
	2	72	3	17	36	6	4	6
	3	99	28	23	44	2		2
	4	199	11	71	113		2	2
	zus.	471	42	191	203	9	11	15
522 3	1	35		6	22	7		
	2	14	3	3	4	4		
	3	233	47	144	38	4		
	4	38	2	5	20	9		2
	5	100	2	28	33	23	9	5

3. Wohnungen in Wohngebäuden nach Raumzahl

nach Statistischen Blocks

Sta- tist. Bez.	Block	Wohnungen in Wohngebäuden						
		insg.	davon mit ... Räumen (einschl. Küchen)					
			1 u. 2	3	4	5	6	7 u. mehr
noch: 522 3	6	59	1	9	37	11	1	
	zus.	479	55	195	154	58	10	7
522	insg.	1486	158	584	498	113	87	46
531 1	1	40	20		4	15	1	
	2	163	62	18	61	22		
	3	97	15	13	56	12	1	
	4	184	113	29	7	29	3	3
	5	79	2	13	33	23	6	2
	6	162	3	65	76	12	1	5
	zus.	725	215	138	237	113	12	10
531 2	1							
	2	40			40			
	3	5		1	3			1
	4	122		53	69			
	5	95	6	28	45	13	2	1
	6	8					1	7
	zus.	270	6	82	157	13	3	9
531 3	1	134	10	46	69	9		
	2	136		60	60	16		
	3	112	7	27	75	2	1	
	4	78	7	14	25	14	5	13
	zus.	460	24	147	229	41	6	13
531 4	1	120	13	7	82	17	1	
	2	134	24	39	55	16		
	3	95	8	12	60	15		
	4	95	1	4	80	10		
	5	16	16					
	6							
	7	41			20	21		
	8							
	9							
	zus.	501	62	62	297	79	1	
531	insg.	1956	307	429	920	246	22	32

3. Wohnungen in Wohngebäuden nach Raumzahl

nach Statistischen Blocks

Sta- tist. Bez.	Block	Wohnungen in Wohngebäuden						
		insg.	davon mit ... Räumen (einschl. Küchen)					
			1 u. 2	3	4	5	6	7 u. mehr
532 1	1	45	4	16	7	7	4	7
	2	34		7	14	4	6	3
	3	77	2	20	31	16	5	3
	4	29	4	2	8	6	4	5
	5	94	10	25	14	24	12	9
	6	64	6	19	20	11	2	6
	7	48	16	4	15	11	1	1
	zus.	391	42	93	109	79	34	34
532	insg.	391	42	93	109	79	34	34
540 1	1							
	2	136		24	50	55	7	
	3	72		24	18	23	7	
	4	72		25	19	20	8	
	5	73		24	37	12		
	6	138	33	64	31	10		
	7	147	14	25	92	8	8	
	zus.	638	47	186	247	128	30	
540 2	1	144	24	24	64	24	8	
	2	158	18	24	68	40	8	
	3	158	18	24	68	40	8	
	4	21	3	1	1	4	2	10
	5	40		1	4	2	21	12
	6	19					19	
	7	25				2	14	9
	8	52	3	1	2	29	8	9
	zus.	617	66	75	207	141	88	40
540 3	0.							
	1							
	2	192		64	95	31	2	
	3	191		64	95	32		
	4	15					9	6
	5	32					8	24
	6	15				2	4	9
	7							
	8	103	20	40	32		1	10
	9	73				64		9
zus.	621	20	168	222	129	24	58	
540 4	1	128		24	63	33	8	
	2	136		24	75	37		

3. Wohnungen in Wohngebäuden nach Raumzahl

Sta- tist. Bez.	Block	Wohnungen in Wohngebäuden						
		insg.	davon mit ... Räumen (einschl. Küchen)					
			1 u. 2	3	4	5	6	7 u. mehr
noch: 540 4	3	176		36	103	37		
	4	223	14	54	116	39		
	5	40			32	8		
	6	7		2	1	1	1	2
	zus.	710	14	140	390	155	9	2
540	insg.	2586	147	569	1066	553	151	100
550 1	0	37	1	3	15	16	1	1
	1	8	2	2	3			1
	2	67	3	14	27	13	7	3
	3	104	14	16	25	27	17	5
	4	33		5	14	8	3	3
	5	64	3	9	34	8	5	5
	6	64	5	9	31	11	2	6
	7	122	8	24	45	33	5	7
	8	74	1	19	26	9	10	9
	9	46	6	4	25	6	4	1
	zus.	619	43	105	245	131	54	41
550	insg.	619	43	105	245	131	54	41
560 1	0	25	1	3	7	4	6	4
	1	20		3	5	6	1	5
	2	31		8	7	6	5	5
	3	28		4	14	5	3	2
	4	30	1	1	16	1	4	7
	5	29	3	4	12	5	3	2
	6	76	2	8	26	17	10	13
	7	34	3	10	8	6	3	4
	8	45	2	5	17	16	4	1
	9	10	1	2	1	2	3	1
	zus.	328	13	48	113	68	42	44
560	insg.	328	13	48	113	68	42	44
611 1	1	188	4	156	13	10	2	3
	2	130	18	74	35	3		
	3	52	3	12	18	8	7	4
	4	15		6	9			
	5	45	2	12	22	6	3	
	zus.	430	27	260	97	27	12	7

3. Wohnungen in Wohngebäuden nach Raumzahl

Sta- tist. Bez.	Block	Wohnungen in Wohngebäuden						
		insg.	davon mit ... Räumen (einschl. Küchen)					
			1 u. 2	3	4	5	6	7 u. mehr
611 2	1	70	10	43	10	2	4	1
	2	228	51	123	45	8		1
	3							
	4	81	4	26	46		4	1
	5	120	9	28	75	8		
	6	155	52	57	38	8		
	7	42	8	6	9	7	8	4
	zus.	696	134	283	223	33	16	7
611 3	1	172	3	102	47	20		
	2	275	12	178	77	8		
	3	207	33	70	44	41	12	7
	4	84		25	43	8	4	4
	5	114	13	76	22	3		
	zus.	852	61	451	233	80	16	11
611 4	1	35	1	5	15	7	5	2
	2	33	3	7	15	7		1
	3	42		3	32	6		1
	4							
	5	6	1	5				
	6	47	14	15	11	1	4	2
	7	25		7	10	5	1	2
	8							
	9	46	1	2	16	14	6	7
zus.	234	20	44	99	40	16	15	
611 5	1							
	2	69	3	39	19	2	4	2
	3	76	21	9	32	10	3	1
	4	5			3	1		1
	5	116	11	29	67	6	3	
	6	96		28	64	4		
	zus.	362	35	105	185	23	10	4
611	insg.	2574	277	1143	837	203	70	44
612 1	1	14		1	9	3	1	
	2	48			48			
	3	60		60				
	4	48		24	24			
	5	20		20				
	6	46	1	39	4		1	1

3. Wohnungen in Wohngebäuden nach Raumzahl

nach Statistischen Blocks

Sta- tist. Bez.	Block	Wohnungen in Wohngebäuden						
		insg.	davon mit ... Räumen (einschl. Küchen)					
			1 u. 2	3	4	5	6	7 u. mehr
noch: 612 1	7	31	4	8	17	2		
	8	59	4	7	29	9	6	4
	9	91	8	12	54	14	2	1
	zus.	417	17	171	185	28	10	6
612 2	1	114		90	24			
	2	60		36	23	1		
	3	60		60				
	4	54		54				
	5	60		60				
	6	60		60				
	7	144	9	124	11			
	8	232		63	123	18	22	6
	zus.	784	9	547	181	19	22	6
612 3	0	16	2	6	4		1	3
	1	2			2			
	2	61	1	35	20	2	2	1
	3	70		14	38		18	
	4	81		1	54	3	22	1
	5	72	1	70	1			
	6	134	2	9	92	16	7	8
	7	83		3	22	28	24	6
	8	40				9	20	11
	9	85	7	14	23	7	25	9
	zus.	644	13	152	256	65	119	39
612 4	1	86	15	9	37	18	4	3
	2	57			17	37	2	1
	3	59		1	20	32	6	
	4	29			13	8	8	
	5	29			9	9	10	1
	6	32		1	4	18	9	
	7	16			2	10	3	1
	8	43			10	30	3	
	9	2				1	1	
	zus.	353	15	11	112	163	46	6
612 5	1	69		2	47	8	10	2
	2	32		1	3	18	8	2
	3	9			2	5	2	
	4	9				4	5	
	5	55		4	9	32	10	

3. Wohnungen in Wohngebäuden nach Raumzahl

Sta- tist. Bez.	Block	Wohnungen in Wohngebäuden						
		insg.	davon mit ... Räumen (einschl. Küchen)					
			1 u. 2	3	4	5	6	7 u. mehr
noch: 612 5	6	84		5	53	19	4	3
	7	138	13	78	37	10		
	8							
	zus.	396	13	90	151	96	39	7
612	insg.	2594	67	971	885	371	236	64
613 1	0							
	1	16		3	5	5		3
	2	8		1	4		3	
	3							
	4	147	19	71	54	3		
	5							
	6	133		16	89	27		1
	7	45	10	12	18	4	1	
	8	13			3	8	2	
	9							
	zus.	362	29	103	173	47	6	4
613	insg.	362	29	103	173	47	6	4
614 1	0	33		2	25	5		1
	1	25	4	5	9	5	2	
	2	14	1	3	4	5	1	
	3	45	4	1	33	4	1	2
	4	42	12	4	15	6	3	2
	5	112	18	12	53	5	9	15
	6	78	12	15	35	8	6	2
	7	52	3	8	31	7	1	2
	8	29	3	4	20	2		
	9	52	1	6	37	5	2	1
	zus.	482	58	60	262	52	25	25
614 2	0	5			1	3	1	
	1	114			114			
	2	36	4		6	25		1
	3	11			6	2	2	1
	4	35	4	3	9	4	9	6
	5	7		1	2	1		3
	6	48	10	8	12	17		1
	7	15		1	7	1	2	4
	8	39			1	2	12	24

3. Wohnungen in Wohngebäuden nach Raumzahl

Sta- tist. Bez.	Block	Wohnungen in Wohngebäuden						
		insg.	davon mit ... Räumen (einschl. Küchen)					
			1 u. 2	3	4	5	6	7 u. mehr
noch: 614 2	9 zus.	310	18	13	158	55	26	40
614	insg.	792	76	73	420	107	51	65
615 1	0							
	1							
	2	83	38	30	11	3		1
	3	120	24	25	23	40	6	2
	4	55	4	13	16	21		1
	5							
	6	33	9	1	16	3	3	1
	7	117	3	51	57	6		
	8	96		48	48			
	9	96		48	48			
	zus.	600	78	216	219	73	9	5
615 2	0	50	11	3	16	14	4	2
	1	70	19	16	18	10	2	5
	2	17	3	2	3	7		2
	3	194	1	57	52	79	4	1
	4	128		48	32	48		
	5	112	15	1	15	50	25	6
	6	114	33	22	45	4	10	
	7	145	19	4	2	57	62	1
	8	67	4	8	24	17	7	7
	9	52	24	5	11	7	5	
	zus.	949	129	166	218	293	119	24
615 3	1	108		9	99			
	2	75		8	65	1	1	
	3							
	4	2					1	1
	5	176	23	35	86	31		1
	6	175	24	34	85	32		
	zus.	536	47	86	335	64	2	2
615 4	1	5	1	2			2	
	2	474	96	197	153	28		
	zus.	479	97	199	153	28	2	

3. Wohnungen in Wohngebäuden nach Raumzahl

nach Statistischen Blocks

Sta- tist. Bez.	Block	Wohnungen in Wohngebäuden						
		insg.	davon mit ... Räumen (einschl. Küchen)					
			1 u. 2	3	4	5	6	7 u. mehr
615 5	1	4		2	1	1		
	2	178	176		2			
	3	104		54	29	21		
	4	40		16	20	4		
	5	94		46	48			
	6	176		64	83	29		
	zus.	596	176	182	183	55		
615 6	1	4	1	2	1			
	2	176		91	52	33		
	3	56		16	28	12		
	4	176		92	52	32		
	5	72		56	8	8		
	6							
	7	50		25	25			
	8							
zus.	534	1	282	166	85			
615	insg.	3694	528	1131	1274	598	132	31
620 1	1	48	2	11	18	7	7	3
	2	150		14	124	11	1	
	3	64	11	18	31	4		
	4	101	2	14	21	39	12	13
	5	24	1	2	11	4	1	5
	6	57	8	12	19	5	2	11
	zus.	444	24	71	224	70	23	32
620 2	1	74	5	13	43	8	2	3
	2	20	3	6	11			
	3	197	30	65	59	31	10	2
	4	38	1	28	5		3	1
	5	32	2	4	13	12	1	
	6	274	36	55	90	43	21	29
	7	101	8	17	23	34	8	11
	8	24	5	4	6	6	1	2
	9	5	1	1	2	1		
zus.	765	91	193	252	135	46	48	
620 3	0	19	2	4	6	1	4	2
	1	38	2	4	13	4	9	6
	2	156	45	38	37	25	7	4
	3	51	3	19	12	10	3	4

3. Wohnungen in Wohngebäuden nach Raumzahl

Sta- tist. Bez.	Block	Wohnungen in Wohngebäuden						
		insg.	davon mit ... Räumen (einschl. Küchen)					
			1 u. 2	3	4	5	6	7 u. mehr
noch: 620 3	4	46	3	13	17	6	5	2
	5	117	17	29	31	25	9	6
	6	127	6	27	49	23	12	10
	7	43	4	6	15	6	7	5
	8	33	1	8	14	8	1	1
	9	33	2	11	10	3	2	5
	zus.	663	85	159	204	111	59	45
620 4	0	13		1	7	3	2	
	1	50	2	9	23	9	3	4
	2	28	2	3	11	3	4	5
	3	80	1	23	24	16	7	9
	4	182	17	31	72	36	18	8
	5	17	1	2	7	4	1	2
	6	72	9	12	28	9	7	7
	7	55	4	16	19	10	5	1
	8	89	6	17	32	19	4	11
	9	44	2	9	15	10	1	7
	zus.	630	44	123	238	119	52	54
620 5	1	3			2		1	
	2							
	3	3			1			2
	4	38	6	3	5	13	5	6
	5							
	6	51	4	9	16	6	6	10
	7	82	2	9	13	20	20	18
	8	39	3	3	5	9	5	14
	9	7	1		1	3		2
	zus.	223	16	24	43	51	37	52
620	insg.	2725	260	570	961	486	217	231
630 1	0	44		11	20	4	5	4
	1	43	4	6	8	10	7	8
	2	34	1	10	8	10	4	1
	3	83	5	10	34	23	4	7
	4	8	2				5	1
	5	153	26	10	89	18	10	
	6	70	1	19	12	29	5	4
	7	36		5	12	13	4	2
	8	19		2	4	5	6	2

3. Wohnungen in Wohngebäuden nach Raumzahl

nach Statistischen Blocks

Sta- tist. Bez.	Block	Wohnungen in Wohngebäuden						
		insg.	davon mit ... Räumen (einschl. Küchen)					
			1 u. 2	3	4	5	6	7 u. mehr
noch: 630 1	9	45	2	11	13	14	4	1
	zus.	535	41	84	200	126	54	30
630	insg.	535	41	84	200	126	54	30
640 1	0	37	4	1	7	8	6	11
	1	32	4	8	5	8	3	4
	2	11	1		4	6		
	3	30		4	11	7	3	5
	4	28	1	4	8	9	4	2
	5	109	23	31	34	10	6	5
	6	27		7	4	6	4	6
	7	16		3	6	2	3	2
	8	93	3	19	19	30	7	15
	9	30	2	4	13	7	3	1
	zus.	413	38	81	111	93	39	51
640	insg.	413	38	81	111	93	39	51
	Insg.	57798	5787	14781	21535	9034	3588	3073

4. Wohnungen, Zimmer und Küchen

nach Statistischen Blocks

Sta- rist. Bez.	Block	Wohnungen			Zimmer				Küchen		
		in		insg.	in Wohnungen von		insg.	ferner: außerh. von Wohn.	in Wohnungen von		insg.
		Wohn- geb.	sonst. bew. Geb.		Wohn- geb.	sonst. bew. Geb.			Wohn- geb.	sonst. bew. Geb.	
111 1	0	19	5	24	72	29	101		19	5	24
	1		1	1		2	2			1	1
	2	96	5	101	289	18	307	14	90	5	95
	3	15	2	17	33	6	39		9	2	11
	4	48	8	56	176	26	202	403	44	6	50
	5	163	29	192	449	80	529	27	160	23	183
	6	31	19	50	93	72	165	17	28	18	46
	7	13	14	27	34	44	78	3	13	14	27
	8		3	3		7	7			3	3
	9	38	17	55	92	37	129	9	31	10	41
	zus.	423	103	526	1238	321	1559	473	394	87	481
111 2	1	77	9	86	208	35	243	27	72	9	81
	2	33	22	55	93	52	145	20	32	17	49
	3	94	4	98	237	14	251	15	83	4	87
	4	32	2	34	106	7	113	4	32	2	34
	5	3	7	10	12	28	40		3	7	10
	6	144	15	159	389	39	428	73	130	13	143
	7	40	22	62	126	65	191	23	38	20	58
	8	21	11	32	69	37	106	9	19	11	30
	9	18	9	27	55	23	78	21	16	8	24
		zus.	462	101	563	1295	300	1595	192	425	91
111 3	0	119	6	125	283	19	302	4	109	5	114
	1	70	9	79	168	16	184	48	61	6	67
	2	97	8	105	211	22	233	17	73	7	80
	3	4	14	18	18	44	62		4	13	17
	4		14	14		47	47	20		13	13
	5	63	45	108	131	119	250	10	40	37	77
	6	46	22	68	104	52	156	16	24	13	37
	7	23	7	30	77	23	100	1	22	7	29
	8	59	11	70	166	37	203	7	54	11	65
	9	47	10	57	125	40	165	16	34	10	44
	zus.	528	146	674	1283	419	1702	139	421	122	543
111	insg.	1413	350	1763	3816	1040	4856	804	1240	300	1540
112 1	0	48	20	68	130	52	182	5	47	16	63
	1	46	15	61	112	37	149	68	43	12	55
	2	31	3	34	104	10	114	1	30	3	33
	3	23	13	36	87	41	128	19	23	12	35
	4										
	5	106	5	111	295	15	310	24	101	4	105
	6	156	2	158	470	5	475	22	152	2	154

4. Wohnungen, Zimmer und Küchen

nach Statistischen Blocks

Sta- tist. Bez.	Block	Wohnungen			Zimmer				Küchen		
		in		insg.	in Wohnungen von		insg.	ferner: außerh. von Wohn.	in Wohnungen von		insg.
		Wohn- geb.	sonst. bew. Geb.		Wohn- geb.	sonst. bew. Geb.			Wohn- geb.	sonst. bew. Geb.	
noch: 112 1	7	57	1	58	193	2	195	11	55	1	56
	8	10	1	11	34	3	37		10	1	11
	9	43	1	44	151	3	154	33	42	1	43
	zus.	520	61	581	1576	168	1744	183	503	52	555
112 2	1	52	3	55	155	17	172	14	49	3	52
	2	61	6	67	168	17	185	1	60	6	66
	3	65	1	66	209	2	211	7	64	1	65
	4	49	3	52	141	10	151	3	49	3	52
	5	98	15	113	348	40	388	39	95	15	110
	6	26	1	27	119	3	122	16	26	1	27
	7	12	1	13	40	4	44		11	1	12
	8		2	2		9	9			2	2
	zus.	363	32	395	1180	102	1282	80	354	32	386
112 3	1	32		32	119		119	9	32		32
	2	37	1	38	153	2	155		37	1	38
	3	40	7	47	160	29	189	48	39	6	45
	4	36	12	48	131	35	166	17	35	10	45
	5	73	18	91	248	65	313	27	69	18	87
	6	102	5	107	272	23	295	11	58	5	63
	7	16	9	25	57	23	80	7	14	8	22
	zus.	336	52	388	1140	177	1317	119	284	48	332
112	insg.	1219	145	1364	3896	447	4343	382	1141	132	1273
120 1	1	16	5	21	57	17	74		15	5	20
	2	12	7	19	36	21	57	8	12	6	18
	3	70	16	86	210	41	251	29	67	15	82
	4	121	3	124	307	12	319	9	97	3	100
	5	61	7	68	157	21	178	9	52	7	59
	6	76	9	85	167	33	200	76	30	9	39
	7	91	3	94	328	9	337		91	2	93
	8	3	10	13	9	30	39	1	3	10	13
	9	12	1	13	36	6	42		12	1	13
	zus.	462	61	523	1307	190	1497	132	379	58	437
120 2	1	69	1	70	242	7	249	12	67	1	68
	2	125	13	138	397	34	431	10	114	10	124
	3	79		79	237		237	14	76		76
	4	73	6	79	205	25	230	247	70	6	76
	5	30	8	38	83	28	111	5	29	8	37

Gebäude- und Wohnungsbestand
am 1.1.1973

4. Wohnungen, Zimmer und Küchen

nach Statistischen Blocks

Sta- tist. Bez.	Block	Wohnungen			Zimmer			ferner: außerh. von Wohn.	Küchen		
		in		insg.	in Wohnungen von		insg.		in Wohnungen von		insg.
		Wohn- geb.	sonst. bew. Geb.		Wohn- geb.	sonst. bew. Geb.			Wohn- geb.	sonst. bew. Geb.	
noch: 120 2	6	98		98	256		256	31	86		86
	7	91		91	209		209	4	91		91
	8		2	2		7	7	124		2	2
	9	38		38	134		134	2	36		36
	zus.	603	30	633	1763	101	1864	449	569	27	596
120 3	1										
	2	40		40	119		119	22	38		38
	3	48	1	49	160	3	163	6	47	1	48
	4	36	2	38	175	7	182	2	35	2	37
	5	6		6	30		30		6		6
	6	15	2	17	69	9	78	7	15	2	17
	7	73		73	282		282	44	70		70
	8	45	5	50	220	17	237	121	44	5	49
	zus.	263	10	273	1055	36	1091	202	255	10	265
120	insg.	1328	101	1429	4125	327	4452	783	1203	95	1298
211 1	1	26		26	90		90	6	26		26
	2	15	4	19	49	12	61		15	4	19
	3	78		78	231		231	2	78		78
	4	61	2	63	188	5	193	1	61	2	63
	5	101	1	102	327	3	330		100	1	101
	6	110	5	115	401	20	421	5	109	5	114
	zus.	391	12	403	1286	40	1326	14	389	12	401
211 2	1	154		154	509		509	7	154		154
	2	213	14	227	654	34	688	21	210	12	222
	zus.	367	14	381	1163	34	1197	28	364	12	376
211 3	1	41	4	45	146	13	159	57	41	4	45
	2	103	1	104	367	5	372	3	97	1	98
	3	35	13	48	121	44	165	37	34	13	47
	4	82	2	84	293	7	300	73	80	2	82
	5	73	2	75	243	8	251	5	68	2	70
	6	103	3	106	311	24	335	4	100	3	103
	zus.	437	25	462	1481	101	1582	179	420	25	445
211 4	1	34		34	116		116	4	33		33
	2	88	2	90	305	11	316		86	2	88
	3	46		46	192		192	1	43		43
	4	34		34	145		145		33		33

4. Wohnungen, Zimmer und Küchen

Sta- tist. Bez.	Block	Wohnungen			Zimmer			ferner: außerh. von Wohn.	Küchen		
		in		insg.	in Wohnungen von		insg.		in Wohnungen von		insg.
		Wohn- geb.	sonst. bew. Geb.		Wohn- geb.	sonst. bew. Geb.			Wohn- geb.	sonst. bew. Geb.	
noch: 211 4	5	62	3	65	231	14	245	9	61	3	64
	6	76	1	77	341	2	343		75		75
	7	31		31	119		119		30		30
	8	40		40	152		152		36		36
	9	78		78	288		288	9	75		75
	zus.	489	6	495	1889	27	1916	23	472	5	477
211 5	1	41	2	43	185	4	189	44	37	2	39
	2	64		64	268		268	1	62		62
	3	32		32	108		108	1	32		32
	4	131	5	136	381	22	403	6	121	5	126
	5	61	1	62	238	3	241	6	59	1	60
	6	66		66	211		211	3	65		65
	7	18		18	92		92	6	18		18
	8	42	1	43	217	2	219		41	1	42
	zus.	455	9	464	1700	31	1731	67	435	9	444
211	insg.	2139	66	2205	7519	233	7752	311	2080	63	2143
212 1	1	96		96	212		212		86		86
	2	200	1	201	642	2	644	1	200		200
	3	246		246	680		680	1	244		244
	4	64	3	67	211	8	219	48	64	3	67
	zus.	606	4	610	1745	10	1755	50	594	3	597
212 2	1	112	1	113	315	4	319	3	103	1	104
	2	51		51	170		170	1	48		48
	3	35		35	141		141		35		35
	4	31		31	115		115		31		31
	5	51		51	162		162	6	51		51
	6	95		95	307		307	13	93		93
	zus.	375	1	376	1210	4	1214	23	361	1	362
212 3	0	42	2	44	168	8	176		42	2	44
	1	46		46	168		168		41		41
	2	97	1	98	242	5	247		91	1	92
	3	94		94	304		304		90		90
	4	32		32	137		137		30		30
	5	86		86	209		209		83		83
	6	67		67	129		129	74	66		66
	7	31		31	135		135		31		31
	8	36		36	147		147	3	36		36
	9	43		43	168		168	3	42		42
	zus.	574	3	577	1807	13	1820	80	552	3	555

4. Wohnungen, Zimmer und Küchen

nach Statistischen Blöcken

Sta- tist. Bez.	Block	Wohnungen			Zimmer			ferner: außerh. von Wohn.	Küchen		
		in		insg.	in Wohnungen von		insg.		in Wohnungen von		insg.
		Wohn- geb.	sonst. bew. Geb.		Wohn- geb.	sonst. bew. Geb.			Wohn- geb.	sonst. bew. Geb.	
212 4	0	24		24	133		133		23		23
	1	46		46	132		132		41		41
	2	75		75	220		220	28	73		73
	3	80	1	81	390	7	397	8	76	1	77
	4	77		77	276		276		76		76
	5	146		146	531		531	2	142		142
	6	41	1	42	209	1	210	15	41		41
	7	34		34	132		132	2	33		33
	8	33		33	122		122		33		33
	9	95		95	398		398	1	93		93
	zus.	651	2	653	2543	8	2551	56	631	1	632
212	insg.	2206	10	2216	7305	35	7340	209	2138	8	2146
220 1	0	16		16	47		47	2	16		16
	1	65	3	68	164	8	172	7	59	3	62
	2	76	3	79	206	9	215		74	3	77
	3	23	1	24	88	5	93	1	22	1	23
	4	69		69	212		212	4	63		63
	5	61	1	62	188	5	193	2	61	1	62
	6	43		43	157		157		42		42
	7	85		85	277		277		83		83
	8	70		70	244		244	6	67		67
	9		1	1		4	4			1	1
	zus.	508	9	517	1583	31	1614	22	487	9	496
220 2	0	100		100	297		297	2	100		100
	1	55	2	57	167	8	175		55	2	57
	2	55	2	57	152	8	160	8	55	2	57
	3	120		120	377		377		120		120
	4	86		86	223		223	10	78		78
	5	111	2	113	281	5	286	4	77	2	79
	6	119		119	283		283	1	115		115
	7	26	2	28	80	7	87		23	2	25
	8	91		91	233		233		83		83
	9	73	1	74	263	6	269		71	1	72
	zus.	836	9	845	2356	34	2390	25	777	9	786
220 3	0	29		29	94		94		29		29
	1	66		66	203		203	3	62		62
	2	49		49	190		190		48		48
	3	64	1	65	242	4	246	4	63	1	64
	4	17		17	71		71	3	17		17

4. Wohnungen, Zimmer und Küchen

nach Statistischen Blocks

Sta- tist. Bez.	Block	Wohnungen			Zimmer				Küchen		
		in		insg.	in Wohnungen von		insg.	ferner: außerh. von Wohn.	in Wohnungen von		insg.
		Wohn- geb.	sonst. bew. Geb.		Wohn- geb.	sonst. bew. Geb.			Wohn- geb.	sonst. bew. Geb.	
noch: 220 3	5	48		48	163		163	5	44		44
	6	34	2	36	135	4	139	5	32	2	34
	7	36		36	132		132	2	35		35
	8	9		9	34		34	92	9		9
	9	78	1	79	263	3	266	3	76	1	77
	zus.	430	4	434	1527	11	1538	117	415	4	419
220 4	0	76		76	312		312	2	68		68
	1	25		25	98		98		24		24
	2	29		29	130		130	2	28		28
	3	37	2	39	161	7	168		35	2	37
	4	23		23	114		114		23		23
	5	7		7	36		36	2	7		7
	6	36	3	39	145	10	155	5	35	2	37
	7	92		92	295		295	4	90		90
	8	41		41	144		144	11	35		35
	9	88		88	272		272	9	82		82
	zus.	454	5	459	1707	17	1724	35	427	4	431
220	insg.	2228	27	2255	7173	93	7266	199	2106	26	2132
231 1	1	150		150	412		412	1	150		150
	2	140	6	146	354	20	374	11	120	6	126
	3	173		173	384		384	32	155		155
	4	166		166	448		448		166		166
	5	109	1	110	339	2	341	11	107	1	108
	zus.	738	7	745	1937	22	1959	55	698	7	705
231 2	1	132		132	366		366		131		131
	2	54		54	71		71		31		31
	3	22		22	57		57		17		17
	4	179		179	444		444	24	150		150
	5	53	2	55	156	5	161		53	1	54
	6	148		148	349		349		105		105
	7	102		102	251		251		102		102
	zus.	690	2	692	1694	5	1699	24	589	1	590
231 3	1	121		121	350		350	8	117		117
	2	117		117	297		297	2	113		113
	3	192		192	487		487	1	191		191
	4										
	zus.	430		430	1134		1134	11	421		421

4. Wohnungen, Zimmer und Küchen

nach Statistischen Blocks

Sta- tist. Bez.	Block	Wohnungen			Zimmer				Küchen		
		in		insg.	in Wohnungen von		insg.	ferner: außerh. von Wohn.	in Wohnungen von		insg.
		Wohn- geb.	sonst. bew. Geb.		Wohn- geb.	sonst. bew. Geb.			Wohn- geb.	sonst. bew. Geb.	
231. 4	1	144	1	145	344	15	359	8	137	1	138
	2	188	2	190	463	6	469		188	2	190
	3	96	1	97	254	8	262	8	96	1	97
	zus.	428	4	432	1061	29	1090	16	421	4	425
231 5	1	99	8	107	248	23	271		99	8	107
	2	222	4	226	521	12	533	2	183	4	187
	3	117		117	343		343		117		117
	4	4	5	9	18	18	36		3	5	8
	5	23	4	27	68	13	81	1	23	4	27
	zus.	465	21	486	1198	66	1264	3	425	21	446
231	insg.	2751	34	2785	7024	122	7146	109	2554	33	2587
232 1	0	1		1	4		4		1		1
	1	25		25	65		65		25		25
	2	1	1	2	7	4	11		1	1	2
	3	14	19	33	50	61	111	8	14	19	33
	4	26	7	33	103	25	128	62	26	6	32
	5	14	14	28	58	46	104		13	14	27
	6	18	12	30	65	35	100	1	18	10	28
	7	13	5	18	29	24	53		13	4	17
	8	12	3	15	40	10	50	4	11	3	14
	9	6	13	19	24	40	64		6	11	17
	zus.	130	74	204	445	245	690	75	128	68	196
232	insg.	130	74	204	445	245	690	75	128	68	196
310 1	1	86	2	88	288	5	293		85	2	87
	2	35		35	146		146	2	35		35
	3	47	1	48	184	7	191		45	1	46
	4	59		59	225		225	4	58		58
	5	20	1	21	74	3	77	3	19	1	20
	6	53		53	188		188		53		53
	7	5	14	19	17	40	57	25	3	12	15
	8	13	4	17	62	18	80	173	13	4	17
	zus.	318	22	340	1184	73	1257	207	311	20	331
310 2	1	62		62	260		260	5	62		62
	2	34		34	165		165		34		34
	3	62		62	256		256		60		60
	4	55		55	249		249		54		54
	5	39	1	40	170	15	185		38	1	39

4. Wohnungen, Zimmer und Küchen

nach Statistischen Blocks

Sta- tist. Bez.	Block	Wohnungen			Zimmer				Küchen		
		in		insg.	in Wohnungen von		insg.	ferner: außerh. von Wohn.	in Wohnungen von		insg.
		Wohn- geb.	sonst. bew. Geb.		Wohn- geb.	sonst. bew. Geb.			Wohn- geb.	sonst. bew. Geb.	
noch: 310 2	6	72		72	278		278		72		72
	7	33	1	34	157	3	160	4	33	1	34
	8	50		50	236		236	1	50		50
	9	20	4	24	93	10	103	3	20	3	23
	zus.	427	6	433	1864	28	1892	13	423	5	428
310 3	1	44	1	45	146	4	150	2	42	1	43
	2	20		20	82		82		20		20
	3	71		71	282		282		71		71
	4	58		58	224		224	1	56		56
	5	51		51	184		184	1	46		46
	6	70		70	211		211		69		69
	7	72		72	218		218		72		72
	8	147	2	149	462	3	465	2	146		146
	9	84		84	388		388	8	80		80
	zus.	617	3	620	2197	7	2204	14	602	1	603
310 4	0	21		21	85		85	2	21		21
	1	86	1	87	309	6	315	5	83	1	84
	2	49		49	153		153	4	48		48
	3	66		66	203		203	8	61		61
	4	51		51	175		175	4	48		48
	5	53		53	180		180	3	52		52
	6	50	5	55	156	13	169	12	40	3	43
	7	43		43	166		166	6	39		39
	8	47		47	176		176		44		44
	9	93		93	356		356	12	92		92
	zus.	559	6	565	1959	19	1978	56	528	4	532
310	insg.	1921	37	1958	7204	127	7331	290	1864	30	1894
320 1	0		3	3		8	8			3	3
	1	3	5	8	11	12	23	10	3	4	7
	2	12		12	43		43		12		12
	3	48	3	51	186	6	192	6	48	3	51
	4	28		28	102		102		26		26
	5	63		63	218		218		62		62
	6	87	1	88	300		300	1	81		81
	7	76	9	85	317	26	343	410	69	7	76
	8	44		44	206		206	1	43		43
	9	120		120	357		357	22	101		101
	zus.	481	21	502	1740	52	1792	450	445	17	462

4. Wohnungen, Zimmer und Küchen

nach Statistischen Blocks

Sta- tist. Bez.	Block	Wohnungen			Zimmer				Küchen		
		in		insg.	in Wohnungen von		insg.	ferner: außerh. von Wohn.	in Wohnungen von		insg.
		Wohn- geb.	sonst. bew. Geb.		Wohn- geb.	sonst. bew. Geb.			Wohn- geb.	sonst. bew. Geb.	
320 2	0										
	1	61		61	170		170		61		61
	2	128		128	439		439	4	126		126
	3	87		87	293		293	5	85		85
	4	103		103	321		321	4	92		92
	5	70		70	231		231		70		70
	6	79		79	271		271	1	76		76
	7	69		69	246		246	3	68		68
	8	28		28	106		106	1	28		28
	zus.	625		625	2077		2077	18	606		606
320 3	1	57		57	181		181	1	56		56
	2	28	1	29	129	9	138		27	1	28
	3	31		31	96		96		29		29
	4	72		72	235		235	3	64		64
	5	102	2	104	394	8	402	13	92	2	94
	6	116	1	117	400	6	406	16	111	1	112
	7	122		122	490		490	3	116		116
	8	95	1	96	361	1	362	13	88		88
	zus.	623	5	628	2286	24	2310	49	583	4	587
320 4	1	1		1	5		5		1		1
	2	19	1	20	61	7	68	8	16	1	17
	3	3	4	7	7	15	22		3	4	7
	4	118	4	122	412	20	432	10	110	4	114
	5	84		84	246		246	79	80		80
	6	22		22	81		81	2	21		21
	7	110	6	116	411	17	428	11	104	5	109
	zus.	357	15	372	1223	59	1282	110	335	14	349
320	insg.	2086	41	2127	7326	135	7461	627	1969	35	2004
410 1	1	114	1	115	229		229	20	106		106
	2	22		22	55		55	8	22		22
	3	282	3	285	876	4	880	45	277	2	279
	4	117	10	127	359	32	391	31	112	9	121
	5	74	10	84	245	37	282	120	72	8	80
	6	9	3	12	25	9	34	20	8	3	11
	7	16	1	17	78	2	80		16	1	17
	zus.	634	28	662	1867	84	1951	244	613	23	636
410 2	1	112		112	293		293	3	112		112
	2	150	4	154	420	10	430	15	144	4	148

4. Wohnungen, Zimmer und Küchen

Statist. Bez.	Block	Wohnungen			Zimmer				Küchen		
		in		insg.	in Wohnungen von		insg.	ferner: außerh. von Wohn.	in Wohnungen von		insg.
		Wohngeb.	sonst. bew. Geb.		Wohngeb.	sonst. bew. Geb.			Wohngeb.	sonst. bew. Geb.	
noch: 410 2	3	143	9	152	406	28	434	8	122	9	131
	zus.	405	13	418	1119	38	1157	26	378	13	391
410 3	1	3		3	12		12	3	3		3
	2	131	5	136	341	9	350	19	126	5	131
	3	152	3	155	476	13	489	2	124	3	127
	4	126	30	156	408	45	453	13	126	30	156
	5	175	2	177	477	4	481	2	142	2	144
	zus.	587	40	627	1714	71	1785	39	521	40	561
410 4	1	127		127	350		350		115		115
	2	175		175	426		426		175		175
	3	130		130	397		397	3	129		129
	4	155	1	156	423	3	426	7	147	1	148
	5	38	3	41	126	11	137	167	38	3	41
	zus.	625	4	629	1722	14	1736	177	604	4	608
410	insg.	2251	85	2336	6422	207	6629	486	2116	80	2196
421 1	1	178	1	179	602	2	604		178	1	179
	2	109	2	111	320	10	330		108	2	110
	3	33	6	39	110	17	127	23	33	6	39
	4	19		19	74		74		19		19
	zus.	339	9	348	1106	29	1135	23	338	9	347
421 2	1	97		97	330		330	18	93		93
	2	46		46	170		170	10	44		44
	3	131		131	460		460	10	127		127
	4	107		107	444		444	3	104		104
	5										
	zus.	381		381	1404		1404	41	368		368
421 3	1	111		111	407		407	59	108		108
	2										
	3	171		171	433		433	1	171		171
	4	148		148	343		343	1	140		140
	zus.	430		430	1183		1183	61	419		419
421 4	1	92	3	95	314	15	329	38	91	3	94
	2	66	2	68	255	15	270		66	2	68
	3	135	1	136	448	4	452	14	134	1	135
	4	165		165	552		552	22	164		164

4. Wohnungen, Zimmer und Küchen

nach statistischen Blocks

Sta- tist. Bez.	Block	Wohnungen			Zimmer				Küchen		
		in		insg.	in Wohnungen von		insg.	fehlend außerh. von Wohn.	in Wohnungen von		insg.
		Wohn- geb.	sonst. bew. Geb.		Wohn- geb.	sonst. bew. Geb.			Wohn- geb.	sonst. bew. Geb.	
noch: 421 4	5	80	6	86	249	15	264	46	80	6	86
	zus.	538	12	550	1818	49	1867	120	535	12	547
421 5	1	94		94	319		319	2	93		93
	2	180	3	183	578	15	593	3	178	3	181
	3	137	5	142	431	12	443	8	126	5	131
	4	105		105	333		333	24	105		105
	5	61		61	196		196		58		58
	zus.	577	8	585	1857	27	1884	37	560	8	568
421 6	0	2		2	7		7		2		2
	1	79		79	301		301		77		77
	2	70	2	72	286	18	304	11	66	2	68
	3	18	7	25	38	28	66		16	7	23
	4	119	1	120	349	2	351	1	115	1	116
	5										
	6	39		39	122		122		39		39
	7	31	5	36	133	9	142	5	31	3	34
	8	60		60	250		250		60		60
	9	50		50	223		223	3	50		50
	zus.	468	15	483	1709	57	1766	20	456	13	469
421	insg.	2733	44	2777	9077	162	9239	302	2676	42	2718
422 1	1	82	7	89	264	31	295	27	71	7	78
	2	105	3	108	357	11	368	2	94	3	97
	3	71	5	76	291		291	180	70		70
	4	91	4	95	292	18	310	8	88	4	92
	zus.	349	19	368	1204	60	1264	217	323	14	337
422 2	1	44	14	58	155	46	201	10	43	13	56
	2	97	6	103	307	18	325	4	91	5	96
	3	105	4	109	292	7	299	37	100	4	104
	4	149	1	150	461	5	466	7	147	1	148
	5	124		124	492		492	3	118		118
	zus.	519	25	544	1707	76	1783	61	499	23	522
422 3	0	88	7	95	318	18	336	2	88	7	95
	1	88	6	94	314	12	326	30	88	5	93
	2	53		53	190		190	8	53		53
	3	102	1	103	357	1	358	5	98	1	99
	4	52		52	180		180	2	52		52

4. Wohnungen, Zimmer und Küchen

Sta- tist. Bez.	Block	Wohnungen			Zimmer				Küchen		
		in		insg.	in Wohnungen von		insg.	ferner: außerh. von Wohn.	in Wohnungen von		insg.
		Wohn- geb.	sonst. bew. Geb.		Wohn- geb.	sonst. bew. Geb.			Wohn- geb.	sonst. bew. Geb.	
noch: 422 3	5	39		39	159		159		39		39
	6	36	1	37	146	3	149	3	36	1	37
	7	21		21	89		89	6	19		19
	8	51	3	54	195	20	215	4	51	3	54
	9	19		19	67		67	6	19		19
	zus.	549	18	567	2015	54	2069	66	543	17	560
422 4	0	16	1	17	64	5	69		16	1	17
	1	49		49	177		177	54	46		46
	2	34		34	104		104	28	30		30
	3	19	1	20	81	3	84		19	1	20
	4	3		3	8		8		3		3
	5	58		58	185		185		55		55
	6	49		49	160		160	2	47		47
	7	117	45	162	309	83	392	115	107	8	115
	8	49		49	205		205	2	48		48
	9	21	4	25	96	12	108	15	20	4	24
	zus.	415	51	466	1389	103	1492	216	391	14	405
422	insg.	1832	113	1945	6315	293	6608	560	1756	68	1824
423 1	1	128	4	132	369	13	382	9	128	4	132
	2	8	7	15	31	17	48	2	8	6	14
	3	64	5	69	225	20	245	18	62	5	67
	4	26	12	38	81	41	122	7	25	10	35
	5	51	7	58	152	26	178	9	48	7	55
	6	2	2	4	7	6	13	1	2	2	4
	7	71	2	73	157	6	163	3	34	2	36
	zus.	350	39	389	1022	129	1151	49	307	36	343
423 2	1	6		6	23		23		6		6
	2	82	4	86	313	26	339	1	80	3	83
	3	59	4	63	239	8	247		57	4	61
	4	58	1	59	199	3	202		56	1	57
	5	71	2	73	150	7	157	1	52	2	54
	6	20	3	23	65	6	71	16	19	3	22
	zus.	296	14	310	989	50	1039	18	270	13	283
423 3	1	92	1	93	356	3	359	13	89	1	90
	2	172	3	175	544	13	557	99	164	3	167
	3	102	7	109	360	29	389	110	99	7	106
	zus.	366	11	377	1260	45	1305	222	352	11	363

4. Wohnungen, Zimmer und Küchen

nach Statistischen Blocks

Sta- tist. Bez.	Block	Wohnungen			Zimmer				Küchen		
		in		insg.	in Wohnungen von		insg.	ferner: außerh. von Wohn.	in Wohnungen von		insg.
		Wohn- geb.	sonst. bew. Geb.		Wohn- geb.	sonst. bew. Geb.			Wohn- geb.	sonst. bew. Geb.	
423 4	1	48	13	61	161	37	198	3	47	12	59
	2	41		41	153		153	1	41		41
	3	153	15	168	467	58	525	8	152	15	167
	4	80	11	91	246	47	293		79	11	90
	zus.	322	39	361	1027	142	1169	12	319	38	357
423 5	1	19	1	20	64	2	66	26	19	1	20
	2	34		34	126		126	3	34		34
	3	118		118	508		508	34	114		114
	4	106	1	107	344	2	346		98	1	99
	5	106		106	316		316	2	106		106
	6	143	5	148	319	19	338	34	108	5	113
	zus.	526	7	533	1677	23	1700	99	479	7	486
423	insg.	1860	110	1970	5975	389	6364	400	1727	105	1832
424 1	1	141	1	142	523	4	527	17	141	1	142
	2	46	1	47	183	3	186	34	44	1	45
	3	40	2	42	189	6	195	9	38	2	40
	4	46	1	47	173	2	175	7	46	1	47
	5	43	1	44	202	2	204	2	42		42
	zus.	316	6	322	1270	17	1287	69	311	5	316
424 2	1	24		24	81		81	9	23		23
	2	65		65	278		278	4	65		65
	3	57	1	58	262	2	264	3	57	1	58
	4	52		52	207		207		52		52
	5	47	2	49	214	6	220	2	47	2	49
	6	26		26	137		137		26		26
	7										
	zus.	271	3	274	1179	8	1187	18	270	3	273
424 3	1	28	3	31	97	11	108		28	1	29
	2	30	1	31	143	2	145	3	30	1	31
	3	14	6	20	75	23	98	83	14	6	20
	4	26		26	136		136		24		24
	5	59		59	226		226	4	52		52
	6	57	1	58	275	7	282	3	54	1	55
	7	18	2	20	99	6	105	3	16	2	18
	8	120	1	121	422	3	425	3	108	1	109
	zus.	352	14	366	1473	52	1525	99	326	12	338

4. Wohnungen, Zimmer und Küchen

Sta- tist. Bez.	Block	Wohnungen			Zimmer				Küchen		
		in		insg.	in Wohnungen von		insg.	ferner: außerh. von Wohn.	in Wohnungen von		insg.
		Wohn- geb.	sonst. bew. Geb.		Wohn- geb.	sonst. bew. Geb.			Wohn- geb.	sonst. bew. Geb.	
424 4	0	22	8	30	79	24	103		19	6	25
	1	126		126	363		363	7	102		102
	2	32	1	33	83	7	90		29	1	30
	3	86	23	109	262	60	322		81	23	104
	4	73	1	74	228	8	236	3	70	1	71
	5	130		130	275		275		90		90
		29		29	91		91		26		26
	7	97		97	289		289		86		86
	8	239	13	252	779	39	818	3	218	13	231
	9										
	zus.	834	46	880	2449	138	2587	13	721	44	765
424	insg.	1773	69	1842	6371	215	6586	199	1628	64	1692
430 1	0	87		87	374		374	4	86		86
	1	100	8	108	340	26	366		96	8	104
	2	46	1	47	146	4	150	65	45	1	46
	3	23	1	24	76	5	81		21	1	22
	4	63	8	71	215	25	240	12	62	8	70
	5	40	2	42	156	6	162	2	39	2	41
	6	82	1	83	272	2	274	8	77	1	78
	7	45	1	46	200	6	206	1	44	1	45
	8	21	5	26	101	20	121	94	21	5	26
	9	15	3	18	74	9	83		15	3	18
	zus.	522	30	552	1954	103	2057	186	506	30	536
430	insg.	522	30	552	1954	103	2057	186	506	30	536
511 1	1	248		248	650		650		247		247
	2	298		298	823		823	4	279		279
	3	155	1	156	473	3	476	3	154	1	155
	zus.	701	1	702	1946	3	1949	7	680	1	681
511 2	1	4		4	14		14	3	4		4
	2	113	1	114	393	7	400	3	113	1	114
	3	111		111	249		249		110		110
	4	222		222	549		549		218		218
	5	62	1	63	142	3	145		62	1	63
	zus.	512	2	514	1347	10	1357	6	507	2	509
511	insg.	1213	3	1216	3293	13	3306	13	1187	3	1190

4. Wohnungen, Zimmer und Küchen

nach Statistischer Block

Sta- tist. Bez.	Block	Wohnungen			Zimmer				Küchen		
		in		insg.	in Wohnungen von		insg.	ferner: außerh. von Wohn.	in Wohnungen von		insg.
		Wohn- geb.	sonst. bew. Geb.		Wohn- geb.	sonst. bew. Geb.			Wohn- geb.	sonst. bew. Geb.	
512 1	1	233		233	506		506		186		186
	2	162		162	454		454	2	157		157
	3	140	1	141	357	3	360	16	119	1	120
	4	4		4	18		18	1	4		4
	zus.	539	1	540	1335	3	1338	19	466	1	467
512 2	0	182		182	520		520		176		176
	1										
	2	121		121	312		312	37	96		96
	3	91		91	201		201	3	73		73
	4	127	1	128	299	2	301		109	1	110
	5	97		97	263		263		97		97
	6	32		32	75		75		32		32
	7	73		73	201		201	3	57		57
	8	32		32	96		96		32		32
	9										
zus.	755	1	756	1967	2	1969	43	672	1	673	
512 3	1	144	1	145	392	3	395		136	1	137
	2	188		188	514		514		157		157
	3	60		60	180		180		60		60
	4		1	1		4	4	264		1	1
	5		2	2		16	16	176		2	2
	zus.	392	4	396	1086	23	1109	440	353	4	357
512 4	1	153		153	452		452	87	153		153
	2	100	1	101	273	7	280	7	92	1	93
	3	186		186	491		491		186		186
	4	185	1	186	441	3	444	13	158	1	159
	5	189		189	535		535	10	174		174
	6							158			
	zus.	813	2	815	2192	10	2202	275	763	2	765
512	insg.	2499	8	2507	6580	38	6618	777	2254	8	2262
513 1	1	182		182	423		423	12	161		161
	2	134		134	364		364		134		134
	3	151	2	153	380	6	386	15	132	1	133
	4	130		130	348		348		130		130
	5	104		104	271		271	5	102		102
	6	132		132	396		396	3	132		132
	zus.	833	2	835	2182	6	2188	35	791	1	792

4. Wohnungen, Zimmer und Küchen

Sta- tist. Bez.	Block	Wohnungen			Zimmer				Küchen		
		in		insg.	in Wohnungen von		insg.	ferner: außerh. von Wohn.	in Wohnungen von		insg.
		Wohn- geb.	sonst. bew. Geb.		Wohn- geb.	sonst. bew. Geb.			Wohn- geb.	sonst. bew. Geb.	
513 2	1	154		154	430		430	6	154		154
	2	186		186	485		485	13	182		182
	3	270	1	271	722	8	730	18	267	1	268
	zus.	610	1	611	1637	8	1645	37	603	1	604
513 3	1	182	1	183	489	2	491	1	177	1	178
	2	16		16	46		46		16		16
	3										
	4	143		143	409		409	1	141		141
	5	110	2	112	339	4	343	10	109	2	111
	6										
	zus.	451	3	454	1283	6	1289	12	443	3	446
513 4	1										
	2	7	1	8	24	3	27		7	1	8
	3	48	5	53	131	6	137	1	48	2	50
	4	165	4	169	435	11	446	5	155	4	159
	5	12	7	19	30	18	48	18	12	5	17
	6		3	3		9	9			3	3
	zus.	232	20	252	620	47	667	24	222	15	237
513 5	1	289		289	757		757	5	284		284
	2	217		217	453		453		205		205
	3	184		184	468		468	11	167		167
	zus.	690		690	1678		1678	16	656		656
513 6	1	38	4	42	65	14	79	1	38	4	42
	2	56		56	142		142		56		56
	3	64		64	132		132		60		60
	4	48		48	99		99		46		46
	5	163	3	166	355	10	365	10	156	3	159
	zus.	369	7	376	793	24	817	11	356	7	363
513	insg.	3185	33	3218	8193	91	8284	135	3071	27	3098
521 1	1	89		89	305		305	2	85		85
	2	75	2	77	271	6	277		75	2	77
	3	85		85	316		316	7	83		83
	4	20		20	87		87	4	20		20
	5	9		9	36		36	1	9		9
	6	95		95	316		316	1	89		89
	zus.	373	2	375	1331	6	1337	15	361	2	363

4. Wohnungen, Zimmer und Küchen

nach statistischen Blocks

Sta- tist. Bez.	Block	Wohnungen			Zimmer				Küchen		
		in		insg.	in Wohnungen von		insg.	ferner: außerh. von Wohn.	in Wohnungen von		insg.
		Wohn- geb.	sonst. bew. Geb.		Wohn- geb.	sonst. bew. Geb.			Wohn- geb.	sonst. bew. Geb.	
521 2	1	45		45	152		152	3	44		44
	2	40	1	41	145	5	150	2	40	1	41
	3	34		34	123		123		34		34
	4	54	2	56	169	5	174		51	2	53
	5	53	1	54	191	5	196		53	1	54
	6	79		79	335		335		79		79
	7	76		76	242		242		73		73
	8	105		105	346		346	2	103		103
	9	105		105	214		214		105		105
	zus.	591	4	595	1917	15	1932	7	582	4	586
521 3	1	52		52	181		181		51		51
	2	124		124	368		368		122		122
	3	202		202	374		374		202		202
	4	19		19	60		60		18		18
	5	93		93	351		351		92		92
	6										
	zus.	490		490	1334		1334		485		485
521	insg.	1454	6	1460	4582	21	4603	22	1428	6	1434
522 1	1	51		51	228		228		51		51
	2	95		95	235		235		69		69
	3	70		70	243		243	1	70		70
	4	100		100	264		264		87		87
	5	73	1	74	228	3	231		45	1	46
	6	24	1	25	71	3	74	5	22	1	23
	7	27	4	31	86	16	102		26	4	30
	8	75		75	212		212	1	65		65
	9	21	4	25	52	15	67	110	15	4	19
	zus.	536	10	546	1619	37	1656	117	450	10	460
522 2	1	101		101	284		284		69		69
	2	72		72	230		230		71		71
	3	99		99	230		230		99		99
	4	199	1	200	516	6	522	1	199	1	200
	zus.	471	1	472	1260	6	1266	1	438	1	439
522 3	1	35		35	106		106		35		35
	2	14	2	16	39	7	46		12	2	14
	3	233	4	237	465	13	478		233	4	237
	4	38		38	120		120	9	38		38
	5	100		100	328		328		97		97

4. Wohnungen, Zimmer und Küchen

nach statistischen Blocks

Sta- tist. Bez.	Block	Wohnungen			Zimmer				Küchen		
		in		insg.	in Wohnungen von		insg.	ferner: außerh. von Wohn.	in Wohnungen von		insg.
		Wohn- geb.	sonst. bew. Geb.		Wohn- geb.	sonst. bew. Geb.			Wohn- geb.	sonst. bew. Geb.	
noch: 522 3	6	59	3	62	179	8	187	9	59	3	62
	zus.	479	9	488	1237	28	1265	18	474	9	483
522	insg.	1486	20	1506	4116	71	4187	136	1362	20	1382
531 1	1	40		40	97		97	4	20		20
	2	163		163	369		369		163		163
	3	97		97	262		262		82		82
	4	184		184	349		349		92		92
	5	79		79	260		260	4	79		79
	6	162		162	511		511	9	160		160
	zus.	725		725	1848		1848	17	596		596
531 2	1		5	5		13	13	20		4	4
	2	40		40	120		120		40		40
	3	5		5	21		21		5		5
	4	122		122	313		313	1	122		122
	5	95	1	96	270		270	6	89		89
	6	8	21	29	47	89	136	536	8	21	29
	zus.	270	27	297	771	102	873	563	264	25	289
531 3	1	134		134	345		345		134		134
	2	136		136	364		364		136		136
	3	112	1	113	346	2	348	1	65	1	66
	4	78	1	79	279	6	285		78	1	79
	zus.	460	2	462	1334	8	1342	1	413	2	415
531 4	1	120		120	346		346		120		120
	2	134		134	331		331		110		110
	3	95		95	272		272		87		87
	4	95		95	289		289		95		95
	5	16	15	31	17	34	51			6	6
	6		7	7		19	19			7	7
	7	41		41	144		144		41		41
	8		5	5		8	8	141		2	2
	9										
	zus.	501	27	528	1399	61	1460	141	453	15	468
531	insg.	1956	56	2012	5352	171	5523	722	1726	42	1768

4. Wohnungen, Zimmer und Küchen

nach Statistischen Blocks

Sta- tist. Bez.	Block	Wohnungen			Zimmer				Küchen		
		in		insg.	in Wohnungen von		insg.	ferner: außerh. von Wohn.	in Wohnungen von		insg.
		Wohn- geb.	sonst. bew. Geb.		Wohn- geb.	sonst. bew. Geb.			Wohn- geb.	sonst. bew. Geb.	
532 1	1	45		45	156		156	16	43		43
	2	34		34	123		123	2	34		34
	3	77	3	80	247	11	258	28	71	3	74
	4	29	1	30	117	2	119	10	22	1	23
	5	94	1	95	317		317	46	87		87
	6	64	3	67	199	10	209	14	63	3	66
	7	48		48	124		124	5	32		32
	zus.	391	8	399	1283	23	1306	121	352	7	359
532	insg.	391	8	399	1283	23	1306	121	352	7	359
540 1	1										
	2	136		136	453		453		136		136
	3	72		72	229		229		72		72
	4	72		72	227		227		72		72
	5	73		73	207		207		73		73
	6	138		138	316		316		105		105
	7	147		147	416		416		143		143
	zus.	638		638	1848		1848		601		601
540 2	1	144		144	424		424		120		120
	2	158		158	470		470		158		158
	3	158		158	470		470		158		158
	4	21		21	102		102		18		18
	5	40		40	201		201		40		40
	6	19		19	95		95		19		19
	7	25		25	132		132		25		25
	8	52		52	233		233		49		49
zus.	617		617	2127		2127		587		587	
540 3	0										
	1		8	8		9	9			8	8
	2	192		192	548		548	4	191		191
	3	191		191	541		541		191		191
	4	15		15	81		81		15		15
	5	32		32	184		184		32		32
	6	15		15	82		82		15		15
	7										
	8	103		103	261		261		83		83
	9	73		73	310		310		73		73
zus.	621	8	629	2007	9	2016	4	600	8	608	
540 4	1	128		128	409		409		128		128
	2	136		136	421		421		136		136

4. Wohnungen, Zimmer und Küchen

nach Statistischen Blocks

Sta- tist. Bez.	Block	Wohnungen			Zimmer				Küchen		
		in		insg.	in Wohnungen von		insg.	ferner: außerh. von Wohn.	in Wohnungen von		insg.
		Wohn- geb.	sonst. bew. Geb.		Wohn- geb.	sonst. bew. Geb.			Wohn- geb.	sonst. bew. Geb.	
noch: 540 4	3	176		176	529		529		176		176
	4	223		223	626		626		223		223
	5	40		40	128		128		40		40
	6	7		7	28		28	4	7		7
	zus.	710		710	2141		2141	4	710		710
540	insg.	2586	8	2594	8123	9	8132	8	2498	8	2506
550 1	0	37		37	132		132		34		34
	1	8		8	23		23		6		6
	2	67	3	70	220	13	233		65	3	68
	3	104		104	355		355	2	96		96
	4	33		33	120		120		33		33
	5	64		64	219		219		61		61
	6	64		64	220		220	3	61		61
	7	122	3	125	395	9	404	8	120	3	123
	8	74		74	260		260		73		73
	9	46	1	47	144	2	146		44	1	45
	zus.	619	7	626	2088	24	2112	13	593	7	600
550	insg.	619	7	626	2088	24	2112	13	593	7	600
560 1	0	25	1	26	101	4	105		25	1	26
	1	20		20	83		83		20		20
	2	31		31	115		115		31		31
	3	28		28	98		98	1	28		28
	4	30		30	120		120		30		30
	5	29		29	94		94		29		29
	6	76	1	77	303	6	309	6	75	1	76
	7	34	1	35	110	2	112		34	1	35
	8	45		45	153		153		45		45
	9	10		10	38		38		10		10
	zus.	328	3	331	1215	12	1227	7	327	3	330
560	insg.	328	3	331	1215	12	1227	7	327	3	330
611 1	1	188	4	192	432	23	455	26	188	1	189
	2	130		130	306		306	2	107		107
	3	52	3	55	177	11	188		52	3	55
	4	15		15	39		39	9	15		15
	5	45		45	132		132		44		44
	zus.	430	7	437	1086	34	1120	37	406	4	410

4. Wohnungen, Zimmer und Küchen

nach Statistischen Blocks

Sta- tist. Bez.	Block	Wohnungen			Zimmer				Küchen		
		in		insg.	in Wohnungen von		insg.	ferner: außerh. von Wohn.	in Wohnungen von		insg.
		Wohn- geb.	sonst. bew. Geb.		Wohn- geb.	sonst. bew. Geb.			Wohn- geb.	sonst. bew. Geb.	
611 2	1	70		70	199		199	3	38		38
	2	228		228	549		549	7	134		134
	3										
	4	81	1	82	220	2	222	32	81		81
	5	120		120	322		322		120		120
	6	155		155	312		312		110		110
	7	42	1	43	139	3	142	3	42	1	43
	zus.	696	2	698	1741	5	1746	45	525	1	526
611 3	1	172		172	428		428	2	172		172
	2	275		275	631		631	6	275		275
	3	207	5	212	575	16	591		183	5	188
	4	84		84	256		256	1	84		84
	5	114		114	243		243		114		114
		zus.	852	5	857	2133	16	2149	9	828	5
611 4	1	35		35	123		123	3	33		33
	2	33		33	97		97		31		31
	3	42		42	132		132		42		42
	4										
	5	6	8	14	11	31	42	6	6	8	14
	6	47	8	55	112	30	142	16	31	7	38
	7	25		25	83		83		25		25
	8										
	9	46		46	196		196	3	45		45
	zus.	234	16	250	754	61	815	28	213	15	228
611 5	1							59			
	2	69		69	179		179	6	69		69
	3	76		76	197		197	15	60		60
	4	5	1	6	20		20		5		5
	5	116		116	317		317	4	108		108
	6	96		96	264		264		96		96
	zus.	362	1	363	977		977	84	338		338
611	insg.	2574	31	2605	6691	116	6807	203	2310	25	2335
612 1	1	14	2	16	46	8	54	9	14	2	16
	2	48		48	144		144		48		48
	3	60		60	120		120		60		60
	4	48		48	120		120		48		48
	5	20		20	40		40		20		20
	6	46		46	105		105		46		46

4. Wohnungen, Zimmer und Küchen

Sta- tist. Bez.	Block	Wohnungen			Zimmer				Küchen		
		in		insg.	in Wohnungen von		insg.	ferner: außerh. von Wohn.	in Wohnungen von		insg.
		Wohn- geb.	sonst. bew. Geb.		Wohn- geb.	sonst. bew. Geb.			Wohn- geb.	sonst. bew. Geb.	
noch: 612 1	7	31		31	79		79	1	31		31
	8	59		59	204		204		55		55
	9	91	1	92	266		266	1	89		89
	zus.	417	3	420	1124	8	1132	11	411	2	413
612 2	1	114		114	252		252		114		114
	2	60		60	147		147		47		47
	3	60		60	120		120		60		60
	4	54		54	108		108		54		54
	5	60		60	120		120		60		60
	6	60		60	120		120		60		60
	7	144		144	290		290		144		144
	8	232		232	713		713		232		232
zus.	784		784	1870		1870		771		771	
612 3	0	16	2	18	53	7	60	3	15	2	17
	1	2		2	6		6		2		2
	2	61	2	63	179	6	185		37	2	39
	3	70		70	250		250		52		52
	4	81		81	292		292	3	81		81
	5	72		72	144		144		72		72
	6	134		134	451		451		133		133
	7	83		83	340		340		83		83
	8	40		40	208		208		40		40
	9	85		85	312		312		79		79
zus.	644	4	648	2235	13	2248	6	594	4	598	
612 4	1	86	1	87	270	3	273	13	73	1	74
	2	57		57	216		216		57		57
	3	59		59	220		220		59		59
	4	29		29	111		111		29		29
	5	29		29	119		119		29		29
	6	32		32	131		131		32		32
	7	16		16	67		67		16		16
	8	43		43	165		165		43		43
	9	2	3	5	9	9	18	16	2	2	4
	zus.	353	4	357	1308	12	1320	29	340	3	343
612 5	1	69		69	241		241		69		69
	2	32		32	136		136		32		32
	3	9		9	36		36		9		9
	4	9		9	41		41		9		9
	5	55		55	213		213		55		55

4. Wohnungen, Zimmer und Küchen

nach Statistischen Block

Sta- tist. Bez.	Block	Wohnungen			Zimmer				Küchen		
		in		insg.	in Wohnungen von		insg.	ferner: außerh. von Wohn.	in Wohnungen von		insg.
		Wohn- geb.	sonst. bew. Geb.		Wohn- geb.	sonst. bew. Geb.			Wohn- geb.	sonst. bew. Geb.	
noch: 612 5	6	84		84	290		290		83		83
	7	138		138	331		331		126		126
	8										
	zus.	396		396	1288		1288		383		383
612	insg.	2594	11	2605	7825	33	7858	46	2499	9	2508
613 1	0										
	1	16		16	59		59	3	16		16
	2	8	1	9	29	9	38		8	1	9
	3										
	4	147		147	333		333		138		138
	5		3	3		9	9	4		3	3
	6	133	3	136	414	10	424		133	3	136
	7	45		45	112		112	3	38		38
	8	13		13	51		51	14	13		13
	9		4	4		13	13			4	4
	zus.	362	11	373	998	41	1039	24	346	11	357
613	insg.	362	11	373	998	41	1039	24	346	11	357
614 1	0	33	6	39	110	16	126	16	32	5	37
	1	25		25	72		72	1	23		23
	2	14		14	45		45	3	13		13
	3	45		45	141		141		42		42
	4	42	3	45	120	8	128	6	33	3	36
	5	112		112	366		366	2	98		98
	6	78		78	227		227	5	68		68
	7	52	7	59	159	6	165	7	50	1	51
	8	29	3	32	81	11	92	9	28	3	31
	9	52		52	160		160		51		51
	zus.	482	19	501	1481	41	1522	49	438	12	450
614 2	0	5		5	20		20	4	5		5
	1	114		114	456		456				
	2	36		36	130		130		32		32
	3	11	1	12	42	4	46		11	1	12
	4	35		35	139		139	7	34		34
	5	7		7	35		35		7		7
	6	48		48	142		142		42		42
	7	15		15	65		65	10	15		15
	8	39		39	219		219	1	39		39

4. Wohnungen, Zimmer und Küchen

nach Statistischen Blocks

Sta- tist. Bez.	Block	Wohnungen			Zimmer				Küchen		
		in		insg.	in Wohnungen von		insg.	ferner: außerh. von Wohn.	in Wohnungen von		insg.
		Wohn- geb.	sonst. bew. Geb.		Wohn- geb.	sonst. bew. Geb.			Wohn- geb.	sonst. bew. Geb.	
noch: 614 2	9										
	zus.	310	1	311	1248	4	1252	22	185	1	186
614	insg.	792	20	812	2729	45	2774	71	623	13	636
615 1	0										
	1										
	2	83		83	168		168		67		67
	3	120		120	357		357	1	102		102
	4	55		55	168		168		55		55
	5										
	6	33		33	91		91		29		29
	7	117		117	300		300		117		117
	8	96		96	240		240		96		96
	9	96		96	240		240		96		96
	zus.	600		600	1564		1564	1	562		562
615 2	0	50		50	157		157		39		39
	1	70		70	190		190	18	69		69
	2	17		17	58		58		17		17
	3	194	2	196	614		614		193		193
	4	128		128	384		384		128		128
	5	112		112	439		439		97		97
	6	114	2	116	315		315	23	77		77
	7	145		145	593		593		129		129
	8	67		67	242		242		62		62
	9	52		52	121		121	18	40		40
	zus.	949	4	953	3113		3113	59	851		851
615 3	1	108		108	315		315		108		108
	2	75		75	220		220		74		74
	3		1	1		7	7			1	1
	4	2		2	18		18		2		2
	5	176		176	504		504		153		153
	6	175		175	499		499		151		151
	zus.	536	1	537	1556	7	1563		488	1	489
615 4	1	5		5	15		15		5		5
	2	474		474	1313		1313		162		162
	zus.	479		479	1328		1328		167		167

4. Wohnungen, Zimmer und Küchen

Sta- tist. Bez.	Block	Wohnungen			Zimmer			Küchen			
		in		insg.	in Wohnungen von		insg.	ferner: außerh. von Woh- nung.	in Wohnungen von		insg.
		Wohn- geb.	sonst. bew. Geb.		Wohn- geb.	sonst. bew. Geb.			Wohn- geb.	sonst. bew. Geb.	
615 5	1	4		4	11		11		4		4
	2	178	1	179	246		246		2		2
	3	104		104	279		279		104		104
	4	40		40	108		108		40		40
	5	94		94	236		236		94		94
	6	176		176	493		493		176		176
	zus.	596	1	597	1373		1373		420		420
615 6	1	4	28	32	8	9	17	5	4	3	7
	2	176		176	470		470		176		176
	3	56		56	164		164		56		56
	4	176		176	468		468		176		176
	5	72		72	168		168		72		72
	6							373			
	7	50		50	125		125		50		50
	8										
zus.	534	28	562	1403	9	1412	378	534	3	537	
615	insg.	3694	34	3728	10337	16	10353	438	3022	4	3026
620 1	1	48	6	54	162	20	182	10	45	6	51
	2	150		150	451		451		148		148
	3	64	1	65	157	3	160	18	58	1	59
	4	101	6	107	400	25	425	3	101	6	107
	5	24	2	26	98	8	106		23	2	25
	6	57		57	204		204	7	52		52
	zus.	444	15	459	1472	56	1528	38	427	15	442
620 2	1	74		74	224		224	1	71		71
	2	20		20	54		54	6	14		14
	3	197		197	523		523		187		187
	4	38		38	99		99		32		32
	5	32		32	102		102		32		32
	6	274	6	280	896	19	915	8	253	5	258
	7	101	3	104	368	6	374	80	94	3	97
	8	24		24	73		73	3	19		19
	9	5	1	6	13	2	15		5	1	6
	zus.	765	10	775	2352	27	2379	98	707	9	716
620 3	0	19		19	65		65		18		18
	1	38		38	153		153		36		36
	2	156	4	160	400	10	410	5	146	4	150
	3	51	2	53	161	15	176		49	2	51

4. Wohnungen, Zimmer und Küchen

nach Statistischen Blocks

Sta- tist. Bez.	Block	Wohnungen			Zimmer				Küchen		
		in		insg.	in Wohnungen von		insg.	ferner: außerh. von Wohn.	in Wohnungen von		insg.
		Wohn- geb.	sonst. bew. Geb.		Wohn- geb.	sonst. bew. Geb.			Wohn- geb.	sonst. bew. Geb.	
noch: 620 3	4	46	1	47	142		142	2	43		43
	5	117	7	124	357	23	380	4	103	7	110
	6	127	4	131	426	9	435	12	125	3	128
	7	43	1	44	158		158	4	42		42
	8	33		33	103		103	4	32		32
	9	33	1	34	114	5	119	2	33	1	34
	zus.	663	20	683	2079	62	2141	33	627	17	644
620 4	0	13	4	17	45	10	55		13	4	17
	1	50	2	52	170	6	176	2	50	2	52
	2	28	3	31	105	9	114	4	27	3	30
	3	80	1	81	284	4	288	8	71	1	72
	4	182	1	183	586		586	5	175		175
	5	17	1	18	61		61		17		17
	6	72	1	73	236	4	240	1	65	1	66
	7	55		55	170		170	1	49		49
	8	89	7	96	309	21	330	8	89	7	96
	9	44	3	47	158	7	165	4	44	1	45
	zus.	630	23	653	2124	61	2185	33	600	19	619
620 5	1	3		3	11		11		3		3
	2										
	3	3		3	16		16		3		3
	4	38	1	39	151	3	154		36	1	37
	5										
	6	51		51	200		200	2	47		47
	7	82	1	83	358	5	363	6	79	1	80
	8	39		39	171		171	3	38		38
	9	7	1	8	29		29	58	7		7
	zus.	223	3	226	936	8	944	69	213	2	215
620	insg.	2725	71	2796	8963	214	9177	271	2574	62	2636
630 1	0	44		44	150		150	9	44		44
	1	43	1	44	166	2	168		42	1	43
	2	34		34	112		112		34		34
	3	83	3	86	286	7	293	4	81	2	83
	4	8		8	36		36		6		6
	5	153	1	154	445	3	448	2	138	1	139
	6	70	2	72	239	7	246		70	2	72
	7	36	1	37	132	4	136		36	1	37
	8	19		19	83		83		18		18

4. Wohnungen, Zimmer und Küchen

nach Statistischen Blocks

Sta- tist. Bez.	Block	Wohnungen			Zimmer				Küchen		
		in		insg.	in Wohnungen von		insg.	ferner: außerh. von Wohn.	in Wohnungen von		insg.
		Wohn- geb.	sonst. bew. Geb.		Wohn- geb.	sonst. bew. Geb.			Wohn- geb.	sonst. bew. Geb.	
noch: 630 1	9	45		45	147		147		44		44
	zus.	535	8	543	1796	23	1819	15	513	7	520
630	insg.	535	8	543	1796	23	1819	15	513	7	520
640 1	0	37		37	152		152		32		32
	1	32	2	34	108	4	112		32	2	34
	2	11		11	37		37		10		10
	3	30		30	120		120		30		30
	4	28		28	101		101		28		28
	5	109	4	113	300	15	315	1	89	4	93
	6	27		27	109		109		27		27
	7	16		16	59		59		16		16
	8	93	1	94	351	6	357	3	92	1	93
	9	30	2	32	98	8	106		30	2	32
	zus.	413	9	422	1435	33	1468	4	386	9	395
640	insg.	413	9	422	1435	33	1468	4	386	9	395
	Insg.	57798	1683	59481	177546	5167	182713	8948	53903	1450	55353