Beiträge zur Statistik

der Stadt

Freiburg im Breisgau

Wahl der Gemeinderäte
und
Wahl der Ortschaftsräte
am 22. Juni 1980
in Freiburg im Breisgau

- Ergebnis und Analyse -

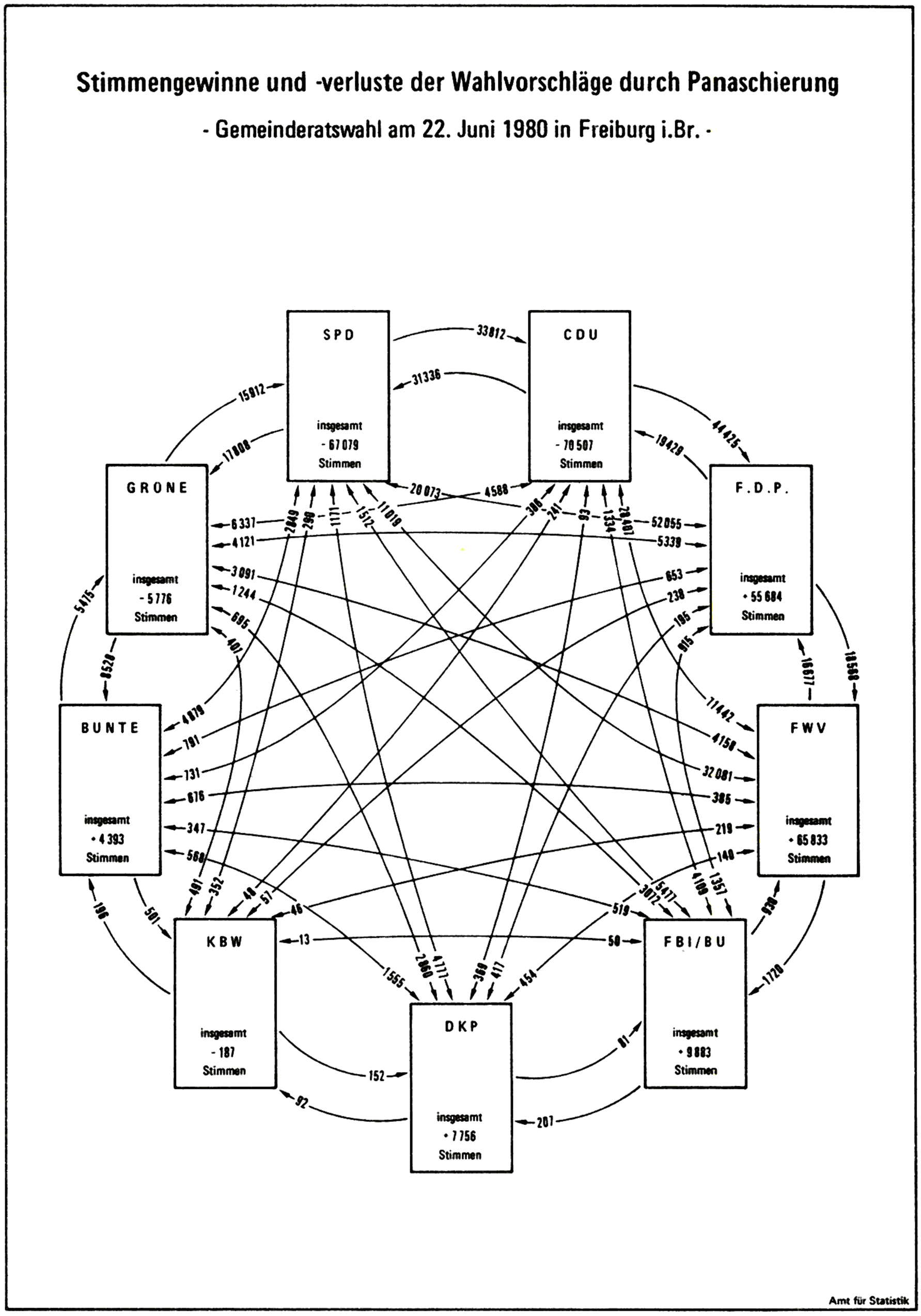

Juli
1980

Herausgeber:
Amt für Statistik und Einwohnerwesen der Stadt Freiburg im Breisgau

Beiträge zur Statistik der Stadt Freiburg im Breisgau

Wahl der Gemeinderäte
und
Wahl der Ortschaftsräte
am 22. Juni 1980 in Freiburg im Breisgau

- Ergebnis und Analyse -

Juli 1980



Verfasser: Dr. L. v. Hamm, StOA H. Kappus, Dipl. soc. R. Tressel

Herausgeber: Amt für Statistik und Einwohnerwesen der Stadt Freiburg im Breisgau

I N H A L T

		Seite
1.	Vorbemerkungen	6
1.1	Gesetzliche Grundlagen	6
1.2	Der Wahltermin	6
1.3	Neue wahlrechtliche Bestimmungen	6
1.4	Wahlberechtigungsvoraussetzungen	7
1.5	Wählbarkeit	7
1.6	Stimmbezirke	7
1.7	Ortschaftsratswahlen	8
1.8	Wahlvorschläge	8
1.8.1	Wahl der Gemeinderäte	8
1.8.2	Wahl der Ortschaftsräte	8
1.9	Technisch-organisatorische Vorbereitungen	10
2.	Ergebnisse der Gemeinderatswahl	14
2.1	Die Wahlberechtigten	14
2.2	Die Wahlbeteiligung	14
2.3	Die Wahlbeteiligung in den Stadtbezirken	14
2.4	Ungültige Stimmzettel	16
2.5	Fehlstimmen und ungültige Stimmen	16
2.6	Verteilung der gültigen Stimmzettel	18
2.7	Verteilung der Sitze auf die Wahlvorschläge	19
2.8	Die gewählten Bewerber	20
2.8.1	Anteil der Frauen	22
2.8.2	Das Alter der Gewählten	22
2.8.3	Die Berufsstruktur	23
2.9	Ergebnis der Briefwahl	24
2.10	Das Wahlergebnis in den Stadtbezirken	25
2.11	Panaschierte Stimmen	26
2.12	Exkurs: Vergleich der Ergebnisse der Gemeinderats- und Bundestagswahlen seit 1953 in Freiburg i.Br.	33
3.	Ergebnisse der Ortschaftsratswahlen (gelbe Seiten)	37

Seite

Tabellenteil: Ergebnisse der Gemeinderatswahl 43

Anhang: Zahlen und Fakten aus dem Bereich der organisatorischen Vorbereitungen 2*

Terminplan zur Gemeinderatswahl sowie zu den Ortschaftsratswahlen am 22. Juni 1980 in Freiburg i.Br. 3*

Tabellen

Die Stimmbezirke nach Zahl der Wahlberechtigten 7

Wahlbeteiligung bei den Gemeinderatswahlen seit 1946 14

Wahlbeteiligung in den Stadtbezirken bei der Gemeinderatswahl 1980 15

Ungültige Stimmzettel nach Gründen bei der Gemeinderatswahl 1980 16

Fehlstimmen und ungültige Stimmen bei den Gemeinderatswahl 1975 und 1980 nach Wahlvorschlägen 17

Unveränderte und veränderte gültige Stimmzettel nach Wahlvorschlägen bei der Gemeinderatswahl 1980 18

Stimmzettelanteil der Wahlvorschläge bei den Gemeinderatswahlen 1975 und 1980 18

Anteil der Stimmzettel und der Stimmen nach Wahlvorschlägen bei der Gemeinderatswahl 1980 19

Sitzverteilung nach dem d'Hondt'schen Verfahren 19

Stimmenzahl und Sitznummer der gewählten Bewerber 20

Das Durchschnittsalter der Kandidaten und Gewählten nach Wahlvorschlägen 23

Die Altersstruktur der gewählten Bewerber 23

Die Berufsstruktur der gewählten Bewerber 24

Stimmenanteil der einzelnen Wahlvorschläge bei der Briefwahl und der Wahl insgesamt 24

Rangfolge der Wahlvorschläge in den Stadtbezirken nach der Zahl der Stimmen 25

Ausgewählte Stadtbezirke nach der Höhe des Stimmenanteils einzelner Wahlvorschläge 26

Relative Veränderung der Ergebnisse der Gemeinderatswahl 1980 gegenüber 1975 27

Panaschierte Stimmen nach Wahlvorschlägen bei den Gemeinderatswahlen 1975 und 1980 28

Panaschierungsgewinne und -verluste bei den Gemeinderatswahlen 1980 und 1975 nach Wahlvorschlägen 29

Panaschierungssalden bei den Gemeinderatswahlen 1975 und 1980 nach Wahlvorschlägen 30

Verbleib der wegpanaschierten Stimmenanteile bei den Gemeinderatswahlen 1980 und 1975 31

Herkunft der zupanaschierten Stimmenanteile bei den Gemeinderatswahlen 1980 und 1975 32

Beteiligung bei der Wahl der Ortschaftsräte in den neuen Stadtteilen von Freiburg i.Br. 1975 und 1980 37

Wahlen der Ortschaftsräte - Ergebnisse nach Wahlvorschlägen 38

Stimmenzahl der Bewerber für die Ortschaftsräte nach Wahlvorschlägen 39

Seite

Tabellenteil

1. Stimmenzahl der Bewerber nach Wahlvorschlägen 44
2. Gültige Stimmen nach Stadtbezirken und Wahlvorschlägen 47
3. Abgegebene Stimmzettel nach Stadtbezirken und Wahlvorschlägen 48
4. Stimmenzahl der Bewerber nach Stadtbezirken und Wahlvorschlägen 49
5. Abgegebene Stimmzettel nach Stimmbezirken und Wahlvorschlägen 58
6. Gültige Stimmen nach Stimmbezirken und Wahlvorschlägen 60
7. Stimmenzahl der gewählten Bewerber nach Herkunft ihrer Stimmen 62

Karten und Abbildungen

Informationsblatt (Verkleinerung) 11

Stimmzettel (Verkleinerungen) 12

Wahlbeteiligung in den Stadtbezirken von Freiburg i.Br. 15

Stimmenanteile der CDU und SPD sowie Nichtwähler bei Bundestags- und Gemeinderatswahlen - 1953 bis 1980 - 35

Übersichtskarte des Stadtkreises Freiburg i.Br. mit Stimmbezirksgrenzen 12 *

WAHL der GEMEINDERÄTE und ORTSCHAFTSRÄTE in FREIBURG i.Br. am 22. Juni 1980

1. Vorbemerkungen

1.1 Gesetzliche Grundlagen

Für die Vorbereitung und Durchführung der Wahl der Gemeinderäte und Ortschaftsräte am 22. Juni 1980 galten insbesondere folgende Rechtsvorschriften:

- Gemeindeordnung für Baden-Württemberg (GemO) in der Fassung vom 22.12.1975 (GBl. 1976, S. 1), zuletzt geändert durch das Gesetz zur Änderung des Kommunalwahlrechtes vom 12.2.1980 (GBl. 1980, S. 119),
- Kommunalwahlgesetz (KomWG) in der Fassung vom 6.3.1980 (GBl. S. 217),
- Kommunalwahlordnung (KomWO) in der Fassung vom 25.4.1980 (GBl. S. 299),
- Kommunalwahlerlaß vom 2.4.1980 (GABl. S. 260) sowie einige weitere Erlasse.

1.2 Der Wahltermin

Die Wahl sollte bekanntlich bereits am 28.10.1979 stattfinden. Nachdem aber Teile des Kommunalwahlrechtes, insbesondere die Regelungen der sogenannten unechten Teilortswahl, im Juli 1979 vom Staatsgerichtshof für verfassungswidrig erklärt wurden und sich sehr bald abzeichnete, daß die erforderlichen Änderungen des Wahlrechtes nicht rechtzeitig erfolgen würden, war an eine Durchführung der Wahl zu diesem Termin nicht mehr zu denken. Der neue Wahltermin wurde dann im Verlauf des Monats Dezember 1979 auf den 22. 6. 1980 festgelegt.

1.3 Neue wahlrechtliche Bestimmungen

Recht spät erst, nämlich am 12.2.1980 wurden die neuen Vorschriften des KomWG bekanntgemacht, noch später dann die Änderungen der KomWO. Die in größeren Städten zwangsläufig zeitraubenden und umfangreichen Vorbereitungen einer Gemeinderatswahl gerieten durch diese späte Bekanntmachung der für die Vorbereitung unerlässlichen Rechtsvorschriften unter erheblichen Zeitdruck.

Die neuen Regelungen des Wahlrechtes beschränkten sich aber nicht nur auf die Bestimmungen über die sogenannte unechte Teilortswahl. Eine Folge dieser neuen Regelungen war die Änderung der Vorschriften über die Kennzeichnung des Stimmzettels (positive Kennzeichnungspflicht). Durch mehrfache Pressehinweise, der Ausgabe eines besonderen Informationsblattes mit dem Stimmzettel sowie Beratung der Parteien bei der Abfassung entsprechender Hinweise in Werbematerialien wurde versucht, die neuen Regelungen für die Stimmzettelkennzeichnung einer möglichst breiten Öffentlichkeit verständlich zu machen.

Völlig neu sind die gleichzeitig eingeführten Bestimmungen über die Aufstellung der Kandidaten durch die Parteien und Wählervereinigungen.

1.4 Wahlberechtigungsvoraussetzungen

Wahlberechtigt sind in Freiburg i.Br. entsprechend den gesetzlichen Vorschriften der GemO die Bürger, soweit sie nicht vom Wahlrecht ausgeschlossen sind (z. B. Entmündigung). Bürger der Stadt Freiburg i.Br. sind Deutsche im Sinne des Artikels 116 Grundgesetz, die das 18. Lebensjahr vollendet haben und seit mindestens sechs Monaten mit der einzigen Wohnung oder - falls mehrere Wohnungen im Bundesgebiet bestehen - mit der Hauptwohnung in Freiburg i.Br. wohnen. Dabei ist unter Wohnung die Wohnung im Sinne des Meldegesetzes zu verstehen.

Die Wahlberechtigungsvoraussetzungen haben sich damit gegenüber der letzten Gemeinderatswahl 1975 erheblich geändert. Seinerzeit waren auch noch Personen wahlberechtigt, die nur mit Nebenwohnung in Freiburg wohnten und die ihre Hauptwohnung außerhalb des Landes Baden-Württemberg hatten. Außerdem genügte damals noch eine Wohndauer von drei Monaten für den Erwerb des Bürgerrechts. Insbesondere zahlreiche Studenten, die seinerzeit noch wahlberechtigt waren, konnten damit bei der jetzigen Wahl nicht mehr mitabstimmen.

1.5 Wählbarkeit

Wählbar in den Gemeinderat sind Bürger, soweit nicht die Ausschließungsgründe des § 28 Abs. 2 GemO vorliegen.

Noch vor einigen Jahren lag die Altersgrenze für die Wählbarkeit bei 25 Jahren. Sie wurde 1974 auf 21 Jahre herabgesetzt und dann im November 1975 auf 18 Jahre festgelegt. Zur jetzigen Gemeinderatswahl konnte sich also schon ein 18jähriger zur Wahl stellen. Bei der Gemeinderatswahl 1975 mußte ein Bewerber noch drei Jahre älter sein.

Zwar zunächst wählbar, aber letztlich an der Übernahme des Mandats gehindert, sind die in § 29 GemO genannten Personen (u.a. Beamte und Angestellte der Gemeinde).

1.6 Stimmbezirke

Für die Wahl der Gemeinderäte war das Stadtgebiet in 124 Stimmbezirke eingeteilt, die den Statistischen Bezirken der Stadtgliederung entsprechen (siehe Plan am Ende dieser Veröffentlichung). Die Bevölkerungszunahme in verschiedenen Stimmbezirken machte gegenüber der letzten Gemeinderatswahl die Teilung von drei Stimmbezirken notwendig.

Die Zahl der Wahlberechtigten in den einzelnen Stimmbezirken weicht wegen der Unterschiedlichkeit der Siedlungsdichte und sonstiger stadtgeographischer Gegebenheiten voneinander ab.

Für die Briefwahl wurden 15 besondere Stimmbezirksausschüsse gebildet.

Die 139 Stimmbezirksausschüsse wurden mit über 1 100 ehrenamtlichen Wahlhelfern besetzt, von denen rund die Hälfte städtische Mitarbeiter waren.

Die Stimmbezirke nach der Zahl der Wahlberechtigten

Wahlberechtigte von ... bis unter ...	Stimmbezirke
unter 500	6
500 - 600	8
600 - 700	17
700 - 800	15
800 - 900	21
900 - 1000	11
1000 - 1100	9
1100 - 1200	12
1200 - 1300	9
1300 - 1400	8
1400 - 1500	5
1500 und mehr	3
Insgesamt	124

1.7 Ortschaftsratswahlen

In den seit 1971 eingegliederten ehemals selbständigen Gemeinden und jetzigen Stadtteilen fand gleichzeitig die Wahl der Ortschaftsräte statt.

Entsprechend der jeweiligen Einwohnerzahl waren zu wählen:

je 10 Ortschaftsräte in Hochdorf, Munzingen, Tiengen und Waltershofen und

je 12 Ortschaftsräte in Ebnet, Kappel, Lehen und Opfingen.

In Ebnet und Munzingen waren gegenüber der letzten Ortschaftsratswahl zwei Ortschaftsräte mehr zu wählen.

1.8 Wahlvorschläge

Zur Wahl der Gemeinderäte wurden neun (1975 waren es nur acht), zur Wahl der Ortschaftsräte insgesamt 21 Wahlvorschläge (1975 ebenfalls 21) eingereicht und vom Gemeindewahlausschuß in seiner Sitzung am 14.5.1980 zugelassen.

1.8.1 Wahl der Gemeinderäte

		Zeitpunkt der Einreichung	
		Tag	Uhrzeit
1.	Christlich Demokratische Union Deutschlands (CDU)	22.4.80	7.30
2.	Sozialdemokratische Partei Deutschlands (SPD)	22.4.80	7.30
3.	Freie Demokratische Partei (F.D.P.)	22.4.80	7.30
4.	Freie Wählervereinigung Freiburg e.V. (FWV)	22.4.80	7.30
5.	Deutsche Kommunistische Partei (DKP)	22.4.80	7.30
6.	Bunte Liste Freiburg (BUNTE)	5.5.80	7.30
7.	Kommunistischer Bund Westdeutschland (KBW)	6.5.80	10.40
8.	DIE GRÜNEN (GRÜNE)	8.5.80	15.55
9.	Freiburger Bürgerinitiative/Bürger-Union (FBI/BU)	8.5.80	17.58

Über die Reihenfolge der am 22.4.1980, 7.30 Uhr gleichzeitig eingegangenen Wahlvorschläge mußte der Gemeindewahlausschuß durch Los entscheiden.

1.8.2 Wahl der Ortschaftsräte

		Zeitpunkt der Einreichung	
		Tag	Uhrzeit
	Stadtteil Freiburg-Ebnet		
1.	Christlich Demokratische Union Deutschlands (CDU)	24.4.80	14.45
2.	Sozial-liberale Wählervereinigung (SLW)	5.5.80	10.45

		Zeitpunkt der Einreichung	
		Tag	Uhrzeit
Stadtteil Freiburg-Hochdorf			
1.	Christlich Demokratische Union Deutschlands (CDU)	28.4.80	7.30
2.	Freie Wählergruppe (FWG)	29.4.80	8.30
3.	Hochdorfer Wählerinitiative (HWI)	5.5.80	15.55
4.	Sozialdemokratische Partei Deutschlands (SPD)	6.5.80	14.00
Stadtteil Freiburg-Kappel			
1.	Christlich Demokratische Union Deutschlands (CDU)	22.4.80	8.00
2.	Sozialdemokratische Partei Deutschlands (SPD)	6.5.80	15.20
3.	Freie Wähler-Gemeinschaft Kappel (FWG)	7.5.80	9.45
4.	FREIE GRÜNE KAPPEL (FGK)	7.5.80	14.30
Stadtteil Freiburg-Lehen			
1.	Freier Wählerbund Lehen (FWB)	5.5.80	9.25
2.	Freie Bürgervereinigung (FBV)	7.5.80	9.35
Stadtteil Freiburg-Munzingen			
1.	Christlich Demokratische Union Deutschlands (CDU)	29.4.80	11.40
2.	Sozial-Liberale Bürgerliste (SLB)	6.5.80	11.05
Stadtteil Freiburg-Opfingen			
1.	Freie Wähler - Christlich Demokratische Union - Freie Demokratische Partei (FW - CDU - FDP)	22.4.80	7.30
2.	Sozialdemokratische Partei Deutschlands (SPD)	6.5.80	16.05
Stadtteil Freiburg-Tiengen			
1.	Christlich Demokratische Union Deutschlands (CDU)	22.4.80	7.30
2.	Freie Wählervereinigung (FWV)	6.5.80	10.45
3.	Sozialdemokratische Partei Deutschlands (SPD)	7.5.80	10.00
Stadtteil Freiburg-Waltershofen			
1.	Christlich Demokratische Union Deutschlands (CDU)	22.4.80	8.30
2.	Waltershofener unabhängige Wählergemeinschaft (WuWG)	29.4.80	8.00

1.9 Technisch-organisatorische Vorbereitungen

Die organisatorischen Vorbereitungen zur Durchführung einer Gemeinderatswahl, insbesondere die Organisation der Ergebnisermittlung, sind wegen des komplizierten Wahlsystems besonders aufwendig. Die Arbeiten hierfür - für den Bürger nicht erkennbar - müssen daher schon Monate vor dem Wahltag beginnen (siehe Terminplan im Anhang).

Einige Probleme bereiten die ständig zunehmenden Schwierigkeiten, genügend Wahlhelfer für die Besetzung der Stimmbezirksausschüsse zu finden. Immerhin brachte der neuerdings zulässige Einsatz von Gemeindebediensteten als Wahlhelfer - gleichgültig, ob sie Bürger der Gemeinde sind oder nicht - einige Erleichterung für diesen Bereich.

Weil es sich bei der Vorbereitung und Durchführung einer Wahl um eine typische Saisonarbeit handelt, steht praktisch nie genug mit der Materie ausreichend vertrautes Personal zur Verfügung. Es müssen zusätzliche Aushilfskräfte eingesetzt werden, die meist weder Kenntnisse noch Erfahrung für das "Wahlgeschäft" mitbringen. Dem gerade bei einer Gemeinderatswahl besonders starken Auskunftsbedürfnis der Wahlberechtigten (verbunden mit einer oftmals überaus kritischen Einstellung gegenüber der öffentlichen Verwaltung) kann daher nicht immer in wünschenswertem Maße Rechnung getragen werden. Erschwerend kommt hinzu, daß jede Tätigkeit unter dem absoluten Terminzwang des Wahltages oder der gesetzlich fixierten Termine im Vorfeld der Wahl stehen.

Schließlich bedeuten die Vorbereitungen einer Wahl in größeren Städten, insbesondere bei der Gemeinderatswahl, immer auch ein Mengengeschäft. Es ist z. B. nicht nur die Wählbarkeit e i n e s Bewerbers zu prüfen, sondern die von einigen Hundert. Die Ablehnung eines Antrages mit rechtsmittelfähigem Bescheid ist sicherlich kein besonderes Problem, sind jedoch einige Hundert solcher keineswegs immer gleichlautender Bescheide in wenigen Tagen zu erteilen, bedarf es schon einer sorgfältigen Organisation. Zusätzliche Erschwernisse ergeben sich dabei aus den oft sehr ins einzelne gehenden Regelungen der gesetzlichen Vorschriften, die eine dem Massengeschäft angepaßte einfachere Bearbeitung oft nicht zulassen.

Einige Zahlen und Fakten aus dem Bereich der technisch-organisatorischen Vorbereitung der Wahl sind im Anhang aufgeführt.

STADT FREIBURG IM BREISGAU
- Amt für Statistik und Einwohnerwesen -

WICHTIGE HINWEISE
zur
GEMEINDERATSWAHL
am 22. Juni 1980

Bitte vor Kennzeichnung des Stimmzettels sorgfältig lesen.

Im Juni 1980

Sehr geehrte Wählerin!
Sehr geehrter Wähler!

Gegenüber der letzten Gemeinderatswahl im Jahre 1975 haben sich die Regeln für Ihre Stimmabgabe wesentlich geändert. Mit diesem Informationsblatt wollen wir Ihnen bei der Stimmabgabe helfen. Sie wollen doch sicher, daß

— Ihr Stimmzettel gültig ist,

— Sie Ihr Wahlrecht voll ausschöpfen und Sie alle Ihnen zur Verfügung stehenden Stimmen wirksam vergeben.

Wir empfehlen daher, nachstehende Hinweise sowie das dem Stimmzettel anhängende amtliche Merkblatt sorgfältig durchzulesen und bei der Stimmabgabe zu beachten.

Wieviel Stimmen hat der Wähler?

Bei der Gemeinderatswahl in Freiburg i. Br. hat jeder Wähler soviel Stimmen wie Gemeinderäte (Stadträte) zu wählen sind, also 48 Stimmen.

Welcher Stimmzettel?

Wählen Sie aus den beigefügten Stimmzetteln den Stimmzettel aus, den Sie für Ihre Stimmabgabe verwenden wollen und trennen Sie ihn von den anderen Stimmzetteln ab.

Wie wird abgestimmt?

Stimmabgabe mit unverändertem Stimmzettel

Wenn Sie einen Stimmzettel ohne jede Kennzeichnung abgeben, erhält jeder auf dem Stimmzettel aufgeführte (vorgedruckte) Bewerber eine Stimme.

Stimmabgabe mit verändertem Stimmzettel

Sie können Ihre Stimmabgabe auf dem Stimmzettel selbstverständlich auch durch eigene Eintragungen zum Ausdruck bringen. Dabei können Sie wie folgt kennzeichnen:

Sie schreiben in das Kästchen hinter dem vorgedruckten Namen des Bewerbers

— die Zahl 1 oder ein Kreuz, wenn Sie dem Bewerber eine Stimme

— die Zahl 2, wenn Sie dem Bewerber zwei Stimmen

— die Zahl 3, wenn Sie dem Bewerber drei Stimmen

geben möchten. Geben Sie einem Bewerber mehr als eine Stimme, so nennt man diesen Vorgang „kumulieren".

Bitte beachten:

Einem Bewerber können Sie höchstens drei Stimmen geben.

Bei Ihrer Stimmabgabe sind Sie aber nicht auf die Bewerber des von Ihnen ausgewählten Stimmzettels beschränkt. Sie können auch Bewerber aus anderen Wahlvorschlägen (Stimmzetteln) auf Ihren Stimmzettel übertragen und damit wählen. Diesen Vorgang nennt man „panaschieren".

Wollen Sie also einen oder mehrere Bewerber panaschieren, dann schreiben Sie deren Namen und Vornamen in die freien Zeilen Ihres Stimmzettels. Jeder dieser von Ihnen zusätzlich eingetragenen Bewerber ist dann mit einer Stimme gewählt. Sie können diesen Bewerbern aber auch mehr als eine Stimme geben. Schreiben Sie dann in dem Kästchen hinter dem Namen des von Ihnen eingetragenen Bewerbers die Zahl 2 oder 3.

Namen, die auf keinem Stimmzettel stehen, dürfen Sie jedoch nicht hinzufügen.

Statt die Namen panaschierter Bewerber einzutragen, können Sie diese Bewerber auch auf dem betreffenden Stimmzettel direkt kennzeichnen und alle gekennzeichneten Stimmzettel abgeben.

Bitte beachten:

Sie dürfen bei Kennzeichnung des Stimmzettels nicht mehr als 48 Stimmen vergeben, weil sonst der gesamte Stimmzettel ungültig wäre.

Nutzen Sie aber möglichst alle 48 Stimmen, die Sie vergeben können.

Haben Sie alles richtig gemacht?

Wenn Sie Ihren Stimmzettel ausgefüllt haben, empfehlen wir dringend, nochmals die eingetragenen Stimmen zusammenzuzählen und zu prüfen, ob Sie nicht mehr als 48 Stimmen eingetragen haben.

Merkblatt zu den Stimmzetteln für die Wahl der Gemeinderäte am 22. Juni 1980

Wichtige Hinweise für die Stimmabgabe

Vor der Stimmabgabe bitte sorgfältig lesen!

Wer wird gewählt?

Zu wählen sind 48 Gemeinderäte.
Gewählt werden können nur Bewerber, deren Name in einem amtlichen Stimmzettel vorgedruckt ist.

So wird gewählt:

Sie haben 48 Stimmen.

Sie können

einen Stimmzettel unverändert abgeben.
In diesem Fall erhält jeder im Stimmzettel aufgeführte Bewerber eine Stimme.
Dasselbe gilt, wenn Sie den Stimmzettel im ganzen kennzeichnen.

oder

Stimmzettel durch eigene Eintragungen verändern.

Beachten Sie dabei bitte folgendes:

- Wollen Sie Bewerbern, deren **Name** auf dem Stimmzettel **vorgedruckt** ist, **eine Stimme** geben, so machen Sie in dem Kästchen hinter dem Namen jeweils **ein Kreuz.**
  Möglich ist auch eine Kennzeichnung auf sonst eindeutige Weise.
- Wollen Sie Bewerber aus anderen Wahlvorschlägen übernehmen (**panaschieren**), so tragen Sie den **Namen in die freien Zeilen** ein. Der Bewerber erhält dadurch **eine Stimme.**
  Diese Stimmen werden den Wahlvorschlägen zugerechnet, aus denen die Bewerber übernommen wurden.
- Wollen Sie Bewerbern zwei oder drei Stimmen geben (**kumulieren**), so tragen Sie in dem Kästchen hinter dem Namen **die Zahl 2 oder 3** ein. Mehr als drei Stimmen können Sie einem Bewerber nicht geben.

Bewerber, deren **vorgedruckte Namen nicht gekennzeichnet** sind, erhalten **keine Stimmen,** auch wenn ihr Name nicht gestrichen ist.

Ausnahme: Jeder dieser nicht gekennzeichneten Bewerber gilt als mit einer Stimme gewählt, wenn die Zahl dieser Stimmen zusammen mit der Zahl der vom Wähler durch Eintragungen in den Stimmzettel abgegebenen Stimmen nicht höher als 48 ist.

Bitte beachten Sie:
Ihr Stimmzettel ist ungültig, wenn Sie mehr als 48 Stimmen abgegeben haben.

Amtlicher Stimmzettel

für die Wahl der Gemeinderäte
in Freiburg i. Br. am 22. Juni 1980

Sie haben 48 Stimmen.
Das den Stimmzetteln anhängende Merkblatt enthält wichtige Hinweise für Ihre Stimmabgabe.
Bitte dieses Merkblatt vor der Stimmabgabe unbedingt lesen.

SPD Sozialdemokratische Partei Deutschlands

101	**Seeh, Hansjörg** Geschäftsführer, Wannerstr. 25	
102	**Queitsch, Margot** Hausfrau, Kalkackerweg 17	
103	**Landsberg, Thomas** Oberreg.-Rat z. Zt. beurl., Hausmann, Mozartstr. 9	
104	**Seebacher, Hansjörg** Maschinenschlosser, Krozinger Str.44	
105	**Baum, Betty** Abteilungsleiterin, Obere Schneeburgstr. 19	
106	**Götz von Olenhusen, Albrecht** Rechtsanwalt, Holbeinstr. 12	
107	**Dr. Waldmann, Bernt** Rechtsanwalt, Am Hörchersberg 12	
108	**Greschkowitz, Ulrich** Amtsrat, Falterweg 23	
109	**Thauer, Christof** Rechtsanwalt, Lorettostr. 19–21	
110	**Dr. Ils, Gertraude** Hausfrau, Am Hagmättle 33	
111	**Wehinger, Angelika** Postangestellte, Laufener Str. 13	
112	**Riede, Adolf** Angestellter, Auwaldstr. 9	
113	**Jorzig, Herbert** OGB-Geschäftsführer i.R., Im Etter 2	
114	**Bernnat, Horst** Techniker, Julius-Brecht-Str. 29	
115	**Thiele, Peter** Geschäftsführer, Klosterplatz 1	
116	**Hammer, Heinz** Heimleiter, Richard-Wagner-Str. 67	
117	**Straub, Herbert** Bahnbeamter, Waldkircher Str. 35	
118	**Kiefer, Walter** Angestellter, Runzmattenweg 43	
119	**Bergamelli, Horst** Verwaltungsangestellter, Verlorener Weg 20	
120	**Dingler, Gerhard** Baufacharbeiter, Sulzburger Str. 1	
121	**Ludwig, Anna-Christin** Kinderkrankenschwester, Gabelsbergerstr. 7	
122	**Srowig, Olaf** Regierungsschuldirektor, Häherweg 17	
123	**Hilser, Dieter** Student, Im Finkeler 23	
124	**Schnabel, Karl** Maschinenbautechniker i.R., Meisenbergweg 28	
125	**Kowal, Viktor** Geschäftsführer, Bahnweg 4	
126	**Janowski, Dieter** Oberstudienrat, Rosenweg 2	
127	**Vetter, Walter** Versicherungsangestellter, Wilmersdorfer Str. 20	
128	**Haak, Peter** Betriebstechniker, Ferdinand-Weiß-Str. 54	
129	**Rehwald, Rainer** Rechtsreferendar, Händelstr. 6	
130	**Wintermantel, Adolf** Gewerkschaftssekretär, Moltkestr. 9	
131	**Lehr, Christof** Student, Maximilianstr. 9	
132	**Kammerer, Wolfgang** Studienrat, Wirthstr. 18	
133	**Botsch, Gundula** Apothekerin, Jacobistr. 44	
134	**Dr. Flöel, Helmut** Arzt, Schöneckstr. 10	
135	**Prof. Dr. Roth, Wolfgang** Hochschullehrer, Bürgerwehrstr. 24	
136	**Leufke, Johannes** Betriebsratsvorsitzender, Burgunder Str. 2	
137	**Schweiger, Ursula** Angestellte, Bugginger Str. 50	
138	**Strub, Werner** Postbeamter, Wilmersdorfer Str. 2	
139	**Spittler, Willi** Schreinermeister, Hofmattstr. 10	
140	**Allgeier, Kurt** Diensthundeführer, Ulferstr. 67	
141	**Albrecht, Irma** Hausfrau, Rosbaumweg 25	
142	**Botsch, Andreas** Student, Jacobistr. 44	
143	**Janka, Peter** Studiendirektor, Turnseestr. 20	
144	**Lehmann, Hans-Georg** Schriftsetzer, Oberrieder Str. 1	
145	**Dr. Friederich, Karl-Ernst** Lehrer, Neumattenstr. 29	
146	**Paulus, Gerd** Musikverleger, Stefan-Meier-Str. 167	
147	**Schülbe, Heinz** Erzieher, Händelstr. 20	
148	**Bettmann, Erika** Lehrerin, Elsa-Brändström-Str. 31	

Bitte beachten Sie:
Ihr Stimmzettel ist ungültig, wenn Sie mehr als 48 Stimmen abgegeben haben.
Bitte überprüfen Sie daraufhin Ihren Stimmzettel unbedingt, ehe Sie ihn abgeben.

Amtlicher Stimmzettel

für die Wahl der Gemeinderäte
in Freiburg i. Br. am 22. Juni 1980

Sie haben 48 Stimmen.
Das den Stimmzetteln anhängende Merkblatt enthält wichtige Hinweise für Ihre Stimmabgabe.
Bitte dieses Merkblatt vor der Stimmabgabe unbedingt lesen.

DKP Deutsche Kommunistische Partei

201	**Böhm, Klaus-Dieter** Lehrer, Malteserordensstr. 38 a	
202	**Jebeili, Gerhilde** Packerin, Bugginger Str. 50	
203	**Siebler, Werner** Briefträger, Stubenhalde 1	
204	**Faller, Kurt** Lehrer, Glümerstr. 35	
205	**Herbster, Walter** Buchhändler, Kartäuserstr. 21	
206	**Seifried, Käthe** Rentnerin, Haslacher Str. 69	
207	**Kaufmann, Hans** Malermeister, Stechenweg 7	
208	**Lauck, Mathias** Student, Zasiusstr. 35	
209	**Goergens, Berthold** Techn. Fernmeldeoberinspektor, Quakerstr. 1	
210	**Siebold, Heinz** Journalist, Krozinger Str. 25	
211	**Rausch, Günter** Sozialarbeiter, Krozinger Str. 52	
212	**Stippig, Heidi** Auszubildende, Ferdinand-Weiß-Straße 49	
213	**Behnke, Hartmut** Feinmechaniker, Elefantenweg 55	
214	**Böhm, Maria** Studentin, Salzstr. 37	
215	**Stoklossa, Detlev** Dipl.-Psychologe, Hofackerstr. 96	
216	**Hettich, Jörg** Schüler, Elsässer Str. 28	
217	**Schmid, Karl-Heinz** Student, Hummelstr. 2	
218	**Butschle, Lucia** Erzieherin, Eschholzstr. 22 a	
219	**Debacher, Karl-Heinz** Fernmeldehandwerker, Eschholzstr. 110	
220	**Strohmaier, Bernd** Angestellter, Im Etter 1	
221	**Gänsbacher, Clemens** Großhandelskaufmann, Schillerstr. 44	
222	**Rausch, Annemarie** Sozialarbeiterin, Krozinger Str. 52	
223	**Ludwig, Markus** Student, Hildastr. 33	
224	**Armbruster, Thomas** Dipl.-Pädagoge, Rohrgraben 5	
225	**Gehlen, Norbert** Dipl.-Pädagoge, Hofackerstr. 96	
226	**Jung, Karl-Heinz** Sozialarbeiter, Hofackerstr. 96	
227	**Grosser, Achim** Sozialpädagoge, Urbanstr. 15	
228	**Holzkämper, Iris** Studentin, Moltkestr. 19	
229	**Hubert, Andreas** Dipl.-Volkswirt, Haslacher Str. 148	
230	**Renneberg, Wolfgang** Student, Routebachgasse 39	
231	**Heinke, Günter** Sozialarbeiter, Im Hausgarten 39	
232	**Gerstmeier, Sofie** Rentnerin, Haslacher Str. 69	
233	**Fischer, Rudolf** Buchhändler, Glümerstr. 35	
234	**Gehlen, Eva** Studentin, Rohrgraben 5	
235	**Brandenburg, Siegfried** Fernmeldehandwerker, Breisacher Str. 30	
236	**Heilmair, Hans-Peter** Student, Zasiusstr. 35	
237	**Geiger, Heidi** Studentin, Niemensstr. 8	
238	**Faulhaber, Max** Rentner, Offenburger Str. 7	
239	**Kammigan, Franz** Rentner, Markgrafenstr. 81	
240	**Cordi, Winfried** Student, Eschholzstr. 22 a	
241	**Goergens, Ursula** Angestellte, Quakerstr. 1	
242	**Kulenkampff, Raimund** Rentenberater, Zasiusstr. 69	
243	**Marx, Harald** Maler, Bertoldstr. 21	
244	**Kramer, Ralf** Feinmechaniker, Krozinger Str. 3	
245	**Loch, Thomas** Student, Schwarzwaldstr. 75	
246	**Brändle, Michael** Student, Krozinger Str. 15	
247	**Tiesler, Klaus** Student, Gartenstr. 14	
248	**Becksmann, Eckhard** Buchhändler, Kartäuserstr. 21	

Bitte beachten Sie:
Ihr Stimmzettel ist ungültig, wenn Sie mehr als 48 Stimmen abgegeben haben.
Bitte überprüfen Sie daraufhin Ihren Stimmzettel unbedingt, ehe Sie ihn abgeben.

Amtlicher Stimmzettel

für die Wahl der Gemeinderäte
in Freiburg i. Br. am 22. Juni 1980

Sie haben 48 Stimmen.
Das den Stimmzetteln anhängende Merkblatt enthält wichtige Hinweise für Ihre Stimmabgabe.
Bitte dieses Merkblatt vor der Stimmabgabe unbedingt lesen.

FWV Freie Wählervereinigung Freiburg e.V.

301	**Dr. Simon, Friedrich** Verleger, Burgunder Str. 20	
302	**Kalchthaler, Alfred** Bäckermeister, Kirchstr. 66	
303	**Eschle, Wilhelm** Malermeister, Wildtalstr. 14 a	
304	**Treutler, Rolf** Rechtsanwalt, Erzweg 2	
305	**Staschull, Gerolf** Elektromeister, Freiburgstr. 24	
306	**Gottschall, Klaus** Dipl.-Ing., Freier Architekt, Am Intenbächle 6	
307	**Baas, Ingrid** Hausfrau, Lindenstr. 8	
308	**Schäfer, Heinz** Zimmermeister, Ensisheimer Str. 2 a	
309	**Herbstritt, Moritz** Freier Architekt, Hofackerstr. 23	
310	**Dettinger, Hellmuth** Unternehmer, Kirchenhölzle 9	
311	**Vivell, Wolfgang** Apotheker, Steinhalde 5	
312	**Steiert, Ingeborg** Schauspielerin, Mozartstr. 50	
313	**Zitt, Robert** Pfarrer i.R., Kartäuserstr. 22	
314	**Brenzinger, Walter** Rektor i.R., Routebachgasse 39	
315	**Müller, Karl** Bestatter, Tennenbacher Str. 43	
316	**Prof. Dr. Helwig, Helmut** Chefarzt, Alemannenstr. 20	
317	**Huber, Klaus** Steuerberater, Thüringer Str. 5 a	
319	**Harter, Heinz** Flug- und Fahrlehrer, Stadtstr. 72	
320	**Topsnik, Walter** Dachdeckermeister, Ziegelhofstr. 206	
321	**Dr. Lilje, Gisela** Ärztin, Sommerackerstr. 30	
322	**Beck, Adolf** Kaufmann, Routebachgasse 16 a	
323	**Dr. Lampe, Jürgen** Facharzt f. innere Krankheiten, Eulenweg 2	
324	**Dr. Pelz, Franz** Studiendirektor, Peterbergstr. 1	
325	**Jäger, Rainer** Bankkaufmann, Häherweg 54	
326	**Löffler, Wilfried** Glasschleifermeister, Eschholzstr. 54	
327	**Kapp, Willy** Installationsmeister, Dietenbachstr. 33 a	
328	**Lehr, Dieter** Selbständiger Kaufmann, Erlenweg 18	
329	**Liechty, Albert** Immobilienmakler, Runzmattenweg 67	
330	**Kremp, Karlheinz** Juwelier, Josef-Schweizer-Str. 6	
331	**Möhrle, Heinz** Metzgermeister, Brunnstubenstr. 26	
332	**Vits, Ernst Wilfried** Journalist, Habsburgerstr. 131	
333	**Hack, Werner** Akquisiteur, Auwaldstr. 19	
334	**Ulirich, Günter** Malermeister, Christaweg 5	
335	**Waldvogel, Werner** Bankkaufmann, Reichenbachstr. 10	
336	**Hansen, Monika** Hotelkauffrau, Oberlinden 12	
337	**Prof. Dr. Noetzel, Hugo** Universitätsprofessor em., Jos-Fritz-Str. 34	
338	**Hoffmann, Lutz** Techniker, Bugginger Str. 55	
339	**Sillmann, Rudi** Ingenieur, Hartkirchweg 37	
340	**Dr. Schröter, Renate** Ärztin f. Allg.-Medizin, Unterer Mühlenweg 51	
341	**Sütterlin, Gerhard** Beratender Ingenieur, Mettackerweg 16	
342	**Drescher, Walter** Landwirt, Breisgauer Str. 65	
343	**Klimmer, Gerda** Hausfrau, Hermannstr. 1	
344	**Haack, Fritz** Ingenieur, Dreikönigstr.4	
345	**Dr. Gaertner, Hildesuse** Journalistin, Merzhauser Str. 64	
346	**Lenser, Gerhard** Kameramann, Wilhelm-Dürr-Str. 25	
347	**Hess, Fritz** Kaufmann, Bergleweg 4	
348	**Jäger, Willy** Schäftemachermeister, Gerberau 28	

Bitte beachten Sie:
Ihr Stimmzettel ist ungültig, wenn Sie mehr als 48 Stimmen abgegeben haben.
Bitte überprüfen Sie daraufhin Ihren Stimmzettel unbedingt, ehe Sie ihn abgeben.

Amtlicher Stimmzettel

für die Wahl der Gemeinderäte
in Freiburg i. Br. am 22. Juni 1980

Sie haben 48 Stimmen.
Das den Stimmzetteln anhängende Merkblatt enthält wichtige Hinweise für Ihre Stimmabgabe.
Bitte dieses Merkblatt vor der Stimmabgabe unbedingt lesen.

F.D.P. Freie Demokratische Partei

401	**Goldschagg, Edith** Regierungsschuldirektorin, Belchenstr. 8	
402	**Martin, Eugen** Kaufmann, Liebigstr. 2	
403	**Ernst, Philipp** Verkehrsdirektor i.R., Schauinslandstr. 99	
404	**Wellbrock, Henning** Oberstudienrat, Auwaldstr. 98	
405	**Czech-Blasel, Rita** Sportlehrerin, Kußmaulstr. 84	
406	**Evers, Patrick** Rechtsanwalt, Langemarckstr. 4	
407	**Werner, Hans W.** Geschäftsführer, Landsknechtstr. 13	
408	**Szelenyi, Vera** Musikpädagogin, Erwinstr. 97	
409	**Hager, Joachim** Rechtsanwalt, Turnseestr. 15	
410	**Glockner, Rolf** Sportlehrer, Hinterkirchstr. 8	
411	**Dr. Schmid-Burgk, Sonja** Lektorin, Silberbachstr. 27	
412	**Dr. Eschler, Peter** Zahnarzt, Schöneckstr. 5	
413	**Dr. Krenzler, Michael** Rechtsanwalt, Eichbergstr. 16	
414	**Fünfgelt, Karl** Landwirt, Waldmosle 3	
415	**Jöllenbeck, Martin** Student, Stühlingerstr. 29	
416	**Hartl, Oda** Angestellte, Waldallee 16	
417	**Kuhn, Peter** Student, Hornusstr. 9	
418	**Dyllick-Brenzinger, Michael** Dipl.-Volkswirt, Maximilianstr. 38	
419	**Henninger, Käte** Sozialpädagogin, Beethovenstr. 38	
420	**Prof. Dr. Hildebrandt, Gerd** Universitätsprofessor, Lichtenbergstr. 94	
421	**Leidhold, Max** Reisebüroinhaber, Hindenburgstr. 26	
422	**Heidegger, Jörg** Studiendirektor, In den Weihermatten 30	
423	**Hormes, Christine** Dipl.-Haushaltswissenschaftlerin, Kußmaulstr. 54	
424	**Gronewald, Meinhard** Steuerberater, Weilersbachweg 9	
425	**Dr. Soliman, Mahmoud** Frauenarzt, Im Maierbrühl 49	
426	**Becker, Bernd** Lehrer, Unteres Breitle 17	
427	**Müller, Roswitha** Hausfrau, Pochgasse 22	
428	**Barth, Günther** Dipl.-Ing., Freier Architekt, Lerchenstr. 2	
429	**Dr. Abetz, Peter** Universitätsprofessor, Sudetenstr. 14	
430	**Buck, Gerda** Hausfrau, Zehntsteinweg 6	
431	**Fuchs, Dieter J.** Elektroingenieur, Eichbergstr. 54	
432	**Töppler, Friedhelm** Oberregierungsrat, Oplinger Str. 65	
433	**Bußmann-von Dühren, Ingrid** Sozialarbeiterin, Oberes Breitle 15	
434	**Ziegelbauer, Bernd** Steueramtmann, Auwaldstr. 104	
435	**Greindl, Helmut** Lehrer, Bellortstr. 23	
436	**Junge, Peter** Druckereibesitzer, Bocklerstr. 5	
437	**Strobelt, Lutta** Reisebürovolontärin, Urbanstr. 9	
438	**Dr. Ueberschär, Gerd** Wissenschaftlicher Rat, Ulmhauser Str. 46	
439	**Dr. Bender, Klaus** Dozent, Grenzstr. 27	
440	**Wegele, Heide** Dipl.-Bibliothekarin, Am Bischofskreuz 19	
441	**Dr. Schwoerer, Julius** Senatspräsident i.R., Bayernstr. 6	
442	**Winzer, Helmuth** Dipl.-Psychologe, Weberstr. 14	
443	**Wild, Vera** Hausfrau, Silberbachstr. 39	
444	**Werner, Berthold** Kaufmann, Andreas-Hofer-Str. 65	
445	**Strub, Christel** Hausfrau, Bleichestr. 15	
446	**Dr. Bruecher, Max** Dipl.-Volkswirt, Maximilianstr. 8	
447	**Dr. Deger, Rudolf** Oberstudiendirektor, Nägeleseestr. 30	
448	**Dr. Spatz, Hanns-Christof** Universitätsprofessor, Anemonenweg 14	

Bitte beachten Sie:
Ihr Stimmzettel ist ungültig, wenn Sie mehr als 48 Stimmen abgegeben haben.
Bitte überprüfen Sie daraufhin Ihren Stimmzettel unbedingt, ehe Sie ihn abgeben.

Amtlicher Stimmzettel

für die Wahl der Gemeinderäte
in Freiburg i. Br. am 22. Juni 1980

Sie haben 48 Stimmen.

Das den Stimmzetteln anhängende Merkblatt enthält wichtige Hinweise für Ihre Stimmabgabe.

Bitte dieses Merkblatt vor der Stimmabgabe unbedingt lesen.

CDU — Christlich Demokratische Union Deutschlands

501	**Dr. Bauer, Erich** Forstdirektor, Fuchsstr. 18	
502	**Hartmann, Margarete** Hausfrau, Stürtzelstr. 4	
503	**Dr. Schroeder, Conrad** Leitender Regierungsdirektor, Jahnstr. 27	
504	**Ramminger, Hans-Michael** Richter am Finanzgericht, Bayernstr. 4	
505	**Dr. Pohl, Kurt** Caritasdirektor a.D., Wintererstr. 50	
506	**Thoman, Karlheinz** Heimleiter, Fichtestr. 53	
507	**Specker, Siegfried** Dipl.-Volkswirt, Galurästr. 9	
508	**Lemmer, Margit** Rektorin, Dorfgraben 10	
509	**Kolb, Walter** Bankdirektor, Zenlinweg 12	
510	**Dangelmaier, Hans** Geschäftsführer, Spittelackerstr. 12	
511	**Schöndorf, Paul-Werner** Dipl.-Volkswirt, Finanzreferent, Straßburger Str. 2	
512	**Dr. Große-Ruyken, Franz-Josef** Augenarzt, Wintererstr. 14–16	
513	**Unmüßig, Adolf** Bauingenieur, Schlettstadter Str. 31	
514	**Wopperer, Peter** Dipl.-Ing., Freier Architekt, Innsbrucker Str. 91	
515	**Geissler, Peter** Musikalienhändler, Innsbrucker Str. 89	
516	**Schlempp, Irene** Rektorin, Britzinger Str. 72	
517	**Löwisch, Sigrun** Hausfrau, Lindenstr. 3 a	
518	**Kopf, Ursula** Hausfrau, Bismarckallee 16	
519	**Leimgruber, Eugen** Kriminalbeamter, Gilgenmatten 6	
520	**Prof. Dr. Fiederle, Xaver** Hochschulprofessor, Anemonenweg 22	
521	**Aichele, Hermann** Bäckermeister, Nägeleseestr. 34	
522	**Isele, Hans** Geschäftsführer i.R., Andlawstr. 29	
523	**Schönefuß, Peter** Richter am Landgericht, Auwaldstr. 96	
524	**Dettlinger, Josef** Bildhauermeister, Deutschordensstr. 5	
525	**Dr. Vollmer, Otto** Kinderarzt, Im Oberfeld 9	
526	**Stoelcker, Uta** Hausfrau, Eichrodtstr. 12	
527	**Müller, Gertrud** Bankangestellte, Auwaldstr. 51	
528	**Schwär, Heinrich** Gastwirt, Kappler Str. 120	
529	**Hermann, Uwe** Kunststofftechniker, Eschholzstr. 57	
530	**Prof. Dr. Hug, Wolfgang** Hochschulprofessor, Moosmattenstr. 25	
531	**Bürgi, Bernhard** Bauingenieur, Pappelweg 10	
532	**Poralla, Peter** Kaufm. Angestellter, Reutebachgasse 63	
533	**Pieperbeck, Heribert** Sozialarbeiter, Schubertstr. 15 a	
534	**Wallot, Peter** Rechtsanwalt, Kartäuserstr. 138	
535	**Trinkaus, Hans-Jörg** Kaufmann, Freiburger Landstr. 18	
536	**Stendel, Wolfgang** Kaufmann, Neunlindenstr. 6	
537	**Hümmer, Dieter** Dipl.-Braumeister, Schwarzwaldstr. 41	
538	**Reich, Peter** Steuerberater, Innsbrucker Str. 81	
539	**Kraus, Harald** Regierungsinspektor, Blumenstr. 36	
540	**Siegel, Bernhard** Hauptlehrer, Hochfirststr. 17	
541	**Schumann, Elisabeth** Lehrerin, Wilmersdorfer Str. 3	
542	**Förster, Richard** Rechtsanwalt, Mozartstr. 1	
543	**Band, Manfred** Kaufmann, Bußstr. 32	
544	**Prof. Dr. Meyer-Laurin, Harald** Rechtsanwalt, Hans-Thoma-Str. 1	
545	**Keller, Axel** Kaufmann, Kunzenweg 18	
546	**Prof. Dr. Hoffmann, Günter** Professor der Medizin, Furtwänglerstr. 9	
547	**Dr. Mörder, Heinz** Rechtsanwalt, Werderring 12	
548	**Dr. Stilz, Felix** Steuerberater, Am Hagmättle 21	

Bitte beachten Sie:
Ihr Stimmzettel ist ungültig, wenn Sie mehr als 48 Stimmen abgegeben haben.
Bitte überprüfen Sie daraufhin Ihren Stimmzettel unbedingt, ehe Sie ihn abgeben.

Amtlicher Stimmzettel

für die Wahl der Gemeinderäte
in Freiburg i. Br. am 22. Juni 1980

Sie haben 48 Stimmen.

Das den Stimmzetteln anhängende Merkblatt enthält wichtige Hinweise für Ihre Stimmabgabe.

Bitte dieses Merkblatt vor der Stimmabgabe unbedingt lesen.

BUNTE — Bunte Liste Freiburg

601	**Niemietz, Gottfried** Assessor, Haslacher Str. 80	
602	**Heim, Eva** Lehrerin, Haslacher Str. 80	
603	**Bühler, Barbara** Studentin, Egonstr. 7	
604	**Fouhsel, Benno** Rechtsanwalt, Schwimmbadstr. 18	
605	**Schneider, Wolfgang** Assessor, Moltkestr. 25	
606	**Weinstein, Claudine** Studentin, Drei-Ähren-Str. 12	
607	**Firmenich, Peter** Arzt, Eschholzstr. 42	
608	**Abraham, Beate** Arzthelferin, Bußstr. 42	
609	**Malek, Klaus** Rechtsreferendar, Belfortstr. 46	
610	**Bister, Dorothee** Studentin, Moltkestr. 25	
611	**Telöken, Rudolf** Bankkaufmann, Egonstr. 7	
612	**Wischnat, Dieter** Rechtsanwalt, Basler Str. 70	
613	**Hamacher, Bernhard** Erzieher, Schwimmbadstr. 18	
614	**Niessner, Claudia** Studentin, Eschholzstr. 15	
615	**Ritter, Ingrid** Lehrerin, Hauptstr. 85	
616	**Dr. Hoevels, Fritz Erik** Dipl.-Psychologe, Sundgauallee 11a	
617	**Fischer, Margarete** Studentin, Belfortstr. 48	
618	**Mellinghoff, Christiane** Studentin, Rohrgraben 4	
619	**Schulin, Sebastian** Schüler, Burgunder Str. 30	
620	**Kellermeier, Klaus** Kraftfahrer, Egonstr. 14	
621	**Walz, Brigitte** Studentin, Belfortstr. 48	
622	**Mönig, Mechthild** Studentin, Goethestr. 66	
623	**Heim, Silvio** Student, Basler Str. 70	
624	**Lühder, Maria** Studentin, Rohrgraben 4	
625	**Maasberg, Stephan** Angestellter, Büggenreuterstr. 7	
626	**Westphal, Brigitte** Studentin, Schwimmbadstr. 18	
627	**Baumann, Hubert** Assessor, Hauptstr. 85	
628	**Streif, Monika** Studentin, Eschholzstr. 15	
629	**Behringer, Daniel** Zivildienstleistender, Erwinstr. 38	
630	**Unger, Gerhard** Schüler, Ferdinand-Weiß-Str. 82	
631	**Harlacher, Anton** Mathematiker, Bußstr. 42	
632	**Marxen, Johannes** Student, Gabelsbergerstr. 14	
633	**Rombach, Cornelia** Studentin, Hauptstr. 85	
634	**Junker, Alexander** arbeitslos, Andreas-Hofer-Str. 69	
635	**Kling, Christa** Taxifahrerin, Rohrgraben 4	
636	**Kalchthaler, Martin** Student, Eschholzstr. 15	
637	**Majunke, Philipp** Student, Moltkestr. 25	
638	**Schurr, Silvia** Lehrerin, Münchhofstr. 16	
639	**Hoevels, Sibylle** Studentin, Whittierstr. 2	
640	**Hoffmann, Mathias** Student, Wenzingerstr. 76	
641	**Hinrichsen, Jan** Student, Erwinstr. 38	
642	**Maser, Ingeborg** Studentin, Eschholzstr. 15	
643	**Rethwilm, Axel** Student, Salzstr. 13	
644	**von der Heide, Susanne** Studentin, Glümerstr. 11	
645	**Popowitsch, Rainer** Student, Fehrenbachallee 60	
646	**Zollmann, Gretel** Krankenschwester, Robert-Koch-Str. 26	
647	**Jäger, Hanspeter** Student, Whittierstr. 2	
648	**Landherr, Hannelore** Lehrerin, Erwinstr. 38	

Bitte beachten Sie:
Ihr Stimmzettel ist ungültig, wenn Sie mehr als 48 Stimmen abgegeben haben.
Bitte überprüfen Sie daraufhin Ihren Stimmzettel unbedingt, ehe Sie ihn abgeben.

Amtlicher Stimmzettel

für die Wahl der Gemeinderäte
in Freiburg i. Br. am 22. Juni 1980

Sie haben 48 Stimmen.

Das den Stimmzetteln anhängende Merkblatt enthält wichtige Hinweise für Ihre Stimmabgabe.

Bitte dieses Merkblatt vor der Stimmabgabe unbedingt lesen.

KBW — Kommunistischer Bund Westdeutschland

701	**Höllwarth, Kurt** Dipl.-Pädagoge, Markgrafenstr. 70	
702	**Moos, Michael** Rechtsanwalt, Wallstr. 20	
703	**Häßlin, Angelika** Krankenschwester, Eschholzstr. 17	
704	**Kubitschek, Barbara** Schriftsetzerin, Sternwaldstr. 26	
705	**Strauß, Christel** Krankenschwester, Haslacher Str. 21	
706	**Cronauer, Ralf** Student, Rohrgraben 7	
707	**Steinbrecher, Wolfram** Student, Rohrgraben 7	

Bitte beachten Sie:
Ihr Stimmzettel ist ungültig, wenn Sie mehr als 48 Stimmen abgegeben haben.
Bitte überprüfen Sie daraufhin Ihren Stimmzettel unbedingt, ehe Sie ihn abgeben.

Amtlicher Stimmzettel

für die Wahl der Gemeinderäte
in Freiburg i. Br. am 22. Juni 1980

Sie haben 48 Stimmen.

Das den Stimmzetteln anhängende Merkblatt enthält wichtige Hinweise für Ihre Stimmabgabe.

Bitte dieses Merkblatt vor der Stimmabgabe unbedingt lesen.

GRÜNE — DIE GRÜNEN

801	**Meyer, Walter** Rentner, Ziegelweg 18	
802	**Meyer, Emilie** Landwirtin, Nägeleseestr. 39	
803	**Wax, Gerlinde** Stud.-Referendarin, Hugstetter Str. 9	
804	**Breit, Heinrich** Betriebswirt, Schillerstr. 18	
805	**Schädler, Rolf** Beratender Ingenieur, Pfädle 13	
806	**Mennicken-Martensen, Karl-Ernst** Lehrer, Reichenbachstr. 6	
807	**Dörfel, Hans-Joachim** Wiss.-Angestellter, Zähringerstr. 60 a	
808	**Simon, Harald** Masch.-Bautechniker, Meisenbergweg 7	
809	**Jäger, Daniel** Student, Schwarzwaldstr. 161	
810	**Cernohorsky, Steven** Oberstudienrat, Sonnenbergstr. 18 a	
811	**Dr. Broich, Ingvo** Zahnarzt, Konradstr. 5	
812	**Görger, Roland** Lehrer, Rosenstr. 17	
813	**Rieckmann, Thomas** Student, Lehener Str. 17	
814	**Scappini, Angelika** Lehrerin, Kandelstr. 41	
815	**Winter, Matthias** Student, Immentalstr. 11	
816	**Meyer, Eleonore** Hausfrau, Ziegelweg 18	
817	**Wischnat, Otfried** Jurist, Silberbachstr. 29	
818	**Hohfeld, Dirk** Archivar, Karlstr. 21	
819	**Koch, Harald** Masch.-Bautechniker, Ekkebertstr. 18	
820	**Amrein, Ruth** Sekretärin, Laufener Str. 15	
821	**Koch, Esther** Hausfrau, Ekkebertstr. 18	
822	**Corssen, Anita** Hausfrau, Konradstr. 19	
823	**Koderisch, Peter** Student, Milchstr. 9	
824	**Wäldin, Gabriele** Krankenschwester, Fichtestr. 1	
825	**Ellenberg, Renate** Hausfrau, Innsbrucker Str. 87	
826	**Tomberg, Günter** Sozialpädagoge, Freiaustr. 101	
827	**Winkler, Wolf-Dieter** Student, Hermannstr. 17	
828	**Günther, Heinz** Rentner, Haslacher Str. 4	
829	**Ohlemann, Ilse** Hausfrau, Frankenweg 12	
830	**Erichsen, Bettina** Auszubildende, Holbeinstr. 8	
831	**Klentz, Karl-Heinz** Kaufmann, Markgrafenstr. 37	
832	**Lutz, Liselotte** Hausfrau, Britzinger Str. 21	
833	**Wedel, Georg** Oberstudienrat, Glümerstr. 35	
834	**Schlatterer, Beate** Schülerin, Wintererstr. 45	
835	**Stollberg, Klaus** Student, Buchenstr. 13	
836	**Miedke, Ulrike** Sekretärin, Turnseestr. 29	
837	**Mayer, Wolf-Dietrich** Bundesbahnbeamter, Moosgrund 19	
838	**Schäffler, Hans** Student, Poststr. 6	
839	**Hollerbach, Markus** Student, Oberneder Str. 7	
840	**Kemter, Johannes** Goldschmiedemeister, Eichbergstr. 24	
841	**Theilen, Suzanne** Chemo-Technikerin, Basler Str. 25	
842	**Winz, Wolfgang** Bauzeichner, Hugsletter Str. 9	
843	**Schiller-Lange, Wolfgang** Student, Gartenstr. 15	
844	**Schultze, Barbara** Kunsthandwerkerin, Eichbergstr. 22	
845	**Dawodu, Barbara** Angestellte, Klarastr. 10	
846	**Schillinger, Roland** Sportjournalist, Elsa-Brändström-Str. 3	
847	**Treutle, Karl-Heinz** Betriebswirt, Habsburgerstr. 11	
848	**Meyer, Gerd** Kaufm. Angestellter, Nägeleseestr. 39	

Bitte beachten Sie:
Ihr Stimmzettel ist ungültig, wenn Sie mehr als 48 Stimmen abgegeben haben.
Bitte überprüfen Sie daraufhin Ihren Stimmzettel unbedingt, ehe Sie ihn abgeben.

Amtlicher Stimmzettel

für die Wahl der Gemeinderäte
in Freiburg i. Br. am 22. Juni 1980

Sie haben 48 Stimmen.

Das den Stimmzetteln anhängende Merkblatt enthält wichtige Hinweise für Ihre Stimmabgabe.

Bitte dieses Merkblatt vor der Stimmabgabe unbedingt lesen.

FBI/BU — Freiburger Bürgerinitiative/Bürger-Union

901	**Schmidt, Wolfgang** Vers.-Kaufmann, Eschholzstr. 82	
902	**Gaus, Hans-Ulrich** Bankkaufmann, Emmendinger Str. 16	
903	**Huber, Wolfgang** Tierschutzassistent, Wallstr. 24	
904	**Krieg, Ingeborg** Tierheimangestellte, Hansjakobstr. 86	
905	**Hertweck, Claus** Geschäftsführer, Haslacher Str. 155	
906	**Zapusek, Hannelore** Buchhalterin, Krozinger Str. 21	
907	**Felber, Roland** Justizbeamter, Markgrafenstr. 37	
908	**Räder, Gertrud** Hausfrau, Gilgenmatten 19	
909	**Praszel, Alexander** Monteur, Kanalstr. 2	
910	**Schilling, Klara** Krankenschwester, Bugginger Str. 49	
911	**Fichter, Rolf** Realschullehrer, Okenstr. 52	
912	**Mahler, Hansjörg** Maurer, Markgrafenstr. 33	
913	**Gromann, Mechthilde** Kaufm. Angestellte, Raiffeisenstr. 13	
914	**Wolf, Bernhard** Gas- und Wasserinstall.-Meister, Uffhauser Str. 34	
915	**Gora, Ernst** Designer, Krozinger Str. 52	
916	**Krieg, Lina** Hausfrau, Damaschkestr. 16	
917	**Ketterer, Bernhard** Kfz-Lackierer, Waltersholener Str. 12	
918	**Hargarten, Rudolf** Buchbindermeister, Auwaldstr. 58	
919	**Zimmerlin, Henny** Herrenschneiderin, Tullastr. 6	
920	**Schillinger, Georg** Rentner, Weidweg 49	
921	**Schaak, Werner** Steinmetz, Sandfangweg 1	
922	**Gaus, Hans-Eberhard** Sozialpädagoge, Lehener Str. 60	
923	**Weingärtner, Eve-Violet** Hausfrau, Bugginger Str. 50	
924	**Raigosa-Ramirez, Marianne** Krankenschwester, Krozinger Str. 6	
925	**Sellerberg, Fritz** Schreiner, Baunöferstr. 84	
926	**Rizzo, Jutta** Hausfrau, Whittierstr. 12	
927	**Scheer, Hans-Jürgen** Koch, Krozinger Str. 52	
928	**Seifert, Gisela** Erzieherin, Bernlappstr. 15	
929	**Thoma, Hans** Laborkaufmann, Büggenreuterstr. 9	
930	**Strüber, Jörgen** Maschinenschlosser, Ferdinand-Weiß-Str. 53	
931	**Eichstädt, Martha** Hausfrau, Eulenweg 22	
932	**Völkel, Bernhard** Raumausstatter, Haierweg 46	
933	**Schneider, Raymond** Krankenpfleger, Alban-Stolz-Str. 18	
934	**Huber, Christel** Sekretärin, Büggenreuterstr. 10	
935	**Schack, Werner** Aufzugmonteur, Auwaldstr. 84	
936	**Kleinke, Dieter** Kraftfahrer, Benzhauser Str. 33	
937	**Sutterer, Sonja** Kaufm. Angestellte, Komlurstr. 49	
938	**Rinkenburger, Franz** Rentner, Blücherstr. 18	
939	**Faist, Cathlen** Hausangestellte, Breisgauer Str. 21a	
940	**Korhummel, Afra** Druckereiarbeiterin, Alban-Stolz-Str. 5	
941	**Bergamelli, Ludwig** Rentner, Verlorener Weg 20	
942	**Förderer, Susi** Hausfrau, Auwaldstr. 21	
943	**Graf, Lothar** Buchhalter, Egonstr. 12	
944	**Stephan, Angelika** Kaufm. Angestellte, Auwaldstr. 44	
945	**Schaub, Siegfried** Metzger, Lehener Str. 109	
946	**Ziser, Werner** Kaufm. Angestellter, Zähnisteinweg 6	
947	**Buchty, Johann** Rentner, Weidweg 80	
948	**Landsberg, Rita** Wirtschafterin, Am Schneckengraben 18	

Bitte beachten Sie:
Ihr Stimmzettel ist ungültig, wenn Sie mehr als 48 Stimmen abgegeben haben.
Bitte überprüfen Sie daraufhin Ihren Stimmzettel unbedingt, ehe Sie ihn abgeben.

2. Ergebnisse der Gemeinderatswahl

2.1 Die Wahlberechtigten

Zur Gemeinderatswahl am 22. Juni 1980 waren im Stadtkreis Freiburg i.Br. 114 733 Personen wahlberechtigt. Gegenüber der letzten Gemeinderatswahl (1975) waren 7,8 % weniger Personen wahlberechtigt. Von den 114 733 wahlberechtigten Bürgern waren 105 598 in das Wählerverzeichnis ohne den Sperrvermerk "Wahlschein" eingetragen. 9 126 waren mit dem Vermerk "Wahlschein" als potentielle "Briefwähler" gekennzeichnet. Außerdem hatten neun Wahlberechtigte einen Wahlschein erhalten, ohne im Wählerverzeichnis eingetragen zu sein.

2.2 Die Wahlbeteiligung

Von ihrem Wahlrecht machten 65 798 Wähler Gebrauch; davon wählten 57 838 Personen im Wahllokal und 7 960 per Wahlbrief. Die Wahlbeteiligung war mit 57,4 % zwar etwas geringer als bei der letzten Kommunalwahl, doch in der langen Reihe der Gemeinderatswahlen seit Ende des Krieges ist die Quote überdurchschnittlich hoch. Aus dem Rahmen fällt die Wahlbeteiligung im Jahre 1946 und z. T. auch die Beteiligung im Jahre 1948.

Wahlbeteiligung bei den Gemeinderatswahlen in Freiburg i.Br. seit 1946

Wahljahr	1946	1948	1953	1956	1959	1962	1965	1968	1971	1975	1980
Wahlbeteiligung (%)	81,2	61,3	55,7	50,0	52,2	51,5	52,3	52,2	52,1	59,8	57,4

Im Vergleich zu den Landtagswahlen und mehr noch zu den Bundestagswahlen ist die Beteiligung bei Kommunalwahlen stets deutlich niedriger. Diese Regelmäßigkeit gilt für die gesamte Bundesrepublik. In den entsprechenden Zahlen spiegelt sich das Phänomen wider, daß mit der Wahlebene das politische Interesse und damit auch die Wahlbeteiligung zunimmt. Auf den ersten Blick erscheint diese Hierarchie des politischen Interesses nicht ganz einleuchtend, da in der Gemeinde bürgernah über Dinge entschieden wird, die den Bürger und damit Wahlberechtigten oft unmittelbar betreffen.

2.3 Die Wahlbeteiligung in den Stadtbezirken

Die Wahlbeteiligung in den einzelnen Bezirken der Stadt wurde für Lokalwähler und Briefwähler zusammen ermittelt.

Die Ergebnisse zeigen folgende Besonderheiten:

- Die Wahlbeteiligung ist regional stark differenziert.
- Die Quoten sind in den östlichen Stadtbezirken im Durchschnitt deutlich höher als in den westlichen Wohnquartieren.
- Hohe Wahlbeteiligungsquoten werden, abweichend von Landtags- und Bundestagswahlen, in den neuen Stadtteilen erreicht.
- Die höchsten Quoten haben Kappel (72,2 %), Munzingen (72,2 %) und die Mittelwiehre (67,8 %); die niedrigsten Haslach-Haid (41,4 %), Brühl-Industriegebiet (44,6 %) und Haslach-Schildacker (46,7 %).

GEMEINDERATSWAHL am 22. Juni 1980 in Freiburg i.Br.

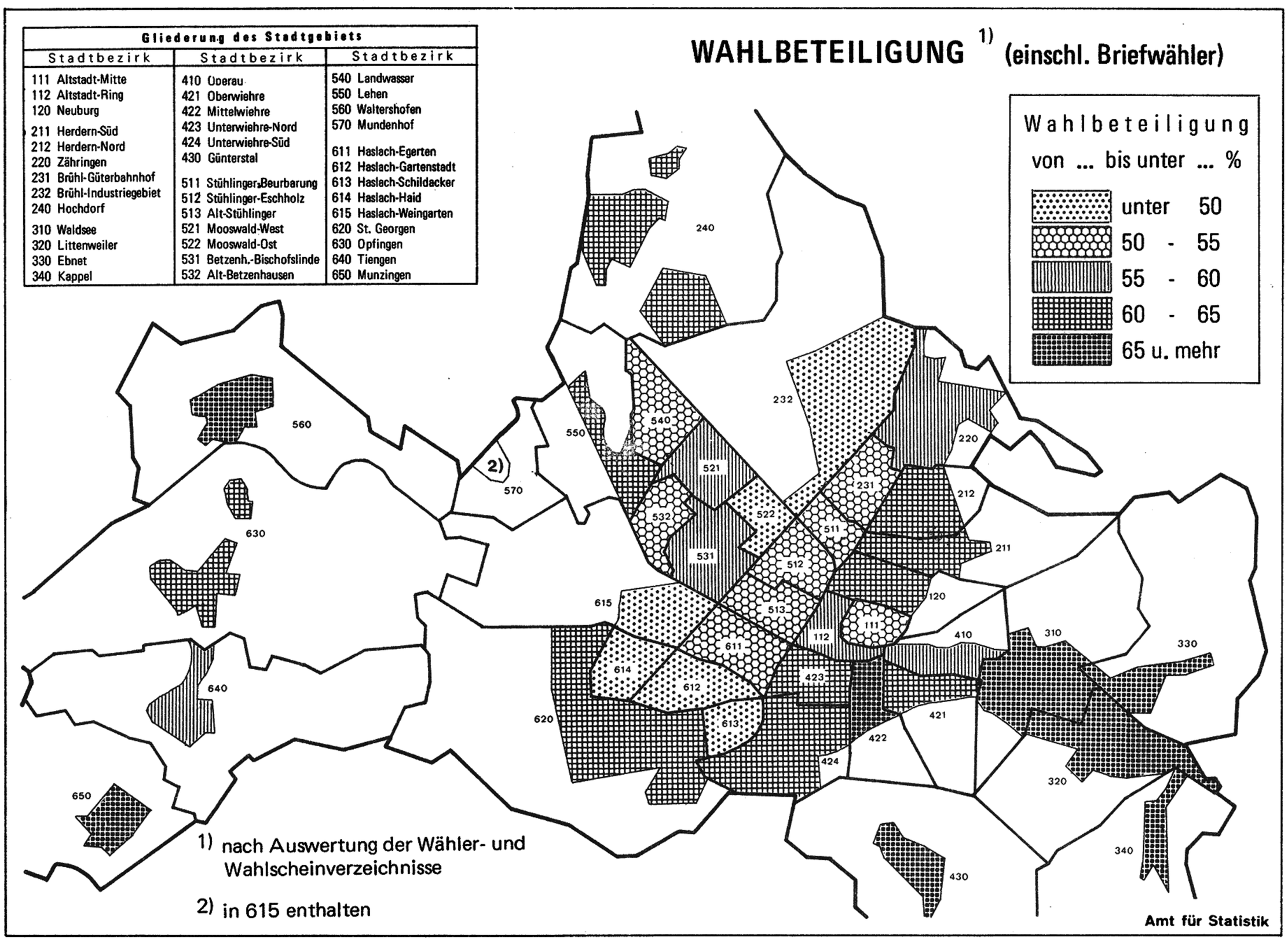

Stadtbezirk	Wahlbeteiligung 1)	Index 2)	Stadtbezirke	Wahlbeteiligung 1)	Index 2)
111 Altstadt-Mitte	50,7	88,3	511 Stühlinger-Beurbarung	50,3	87,6
112 Altstadt-Ring	56,3	98,1	512 Stühlinger-Eschholz	52,8	92,0
120 Neuburg	64,3	112,0	513 Alt-Stühlinger	51,8	90,2
211 Herdern-Süd	62,2	108,3	521 Mooswald-West	58,0	101,0
212 Herdern-Nord	62,7	109,2	522 Mooswald-Ost	48,7	84,8
220 Zähringen	57,0	99,3	531 Betzenh.-Bischofslinde	58,6	102,1
231 Brühl-Güterbahnhof	54,1	94,3	532 Alt-Betzenhausen	52,5	91,5
232 Brühl-Industriegebiet	44,6	77,7	540 Landwasser	54,3	94,6
240 Hochdorf	63,7	110,9	550 Lehen	63,5	110,6
310 Waldsee	66,9	116,6	560 Waltershofen	67,6	117,7
320 Littenweiler	66,3	115,4	570 Mundenhof	3)	
330 Ebnet	66,2	115,3	611 Haslach-Egerten	51,2	89,2
340 Kappel	72,2	125,8	612 Haslach-Gartenstadt	48,6	84,7
410 Oberau	58,4	101,7	613 Haslach-Schildacker	46,7	81,2
421 Oberwiehre	63,4	110,4	614 Haslach-Haid	41,4	72,1
422 Mittelwiehre	67,8	118,1	615 Haslach-Weingarten	47,6	82,9
423 Unterwiehre-Nord	60,0	104,5	620 St. Georgen	60,2	104,8
424 Unterwiehre-Süd	60,6	105,5	630 Opfingen	63,9	111,3
430 Günterstal	65,5	114,1	640 Tiengen	59,4	103,5
			650 Munzingen	72,2	125,6

1) Lokal- und Briefwähler. 2) s. Erläuterungen im Text. 3) in 615 Weingarten enthalten.

Die Spanne zwischen der höchsten und der niedrigsten Beteiligungsquote (d. h. auch die Streuung der Einzelwerte um den Mittelwert) ist relativ groß, größer jedenfalls als bei Landtags- und Bundestagswahlen.

In welchem Ausmaß nun die einzelnen Werte vom Durchschnittswert abweichen, gibt ein Index wieder, der das Verhältnis der Beteiligungsquote in einem Stadtbezirk zur Beteiligungsquote insgesamt ausdrückt [1]. Bei einem Indexwert von unter 100 ist die Wahlbeteiligung im Stadtbezirk geringer als im Stadtdurchschnitt. Bei einem Indexwert über 100 ist sie größer.

2.4 Ungültige Stimmzettel

Durch die Möglichkeit bis zu 48 Stimmen zu vergeben, zu panaschieren und zu kumulieren, ist der Wahlvorgang relativ kompliziert. Angesichts dieser Schwierigkeiten ist die Zahl ungültiger Stimmzettel von 947 (= 1,4 %) durchaus als ein akzeptables Ergebnis zu werten. Die Relation von ungültigen und gültigen Stimmzetteln war bei der letzten Wahl mit 1 % ungültiger Stimmzettel etwas günstiger; allerdings galt damals die Regelung nicht, daß ein einzelner Stimmzettel ungültig ist, wenn die zulässige Gesamtstimmenzahl überschritten ist.

Ein Blick auf die ungültigen Stimmzettel nach Gründen verdeutlicht, daß dieser Grund in knapp der Hälfte aller Fälle (47,4 %) ausschlaggebend war.

Ungültige Stimmzettel nach Gründen bei der Gemeinderatswahl 1980 in Freiburg i.Br.

	Gründe für die Ungültigkeit	in % aller ungültigen Stimmzettel
1.	Nichtamtliche Wahlumschläge bzw. Umschläge mit Beleidigungen	0,4
2.	Falsche bzw. nicht amtliche Stimmzettel	6,2
3.	Stimmzettel mit Beleidigungen	1,8
4.	Stimmzettel mit mehr als 48 Stimmen	47,4
5.	Stimmzettel, aus denen keiner der Gewählten unzweifelhaft erkennbar war	12,2
6.	Stimmzettel mit Vorbehalt gegen alle Bewerber	0,9
7.	Umschläge mit mehreren Stimmzetteln	9,4
8.	Leere Umschläge	21,7
	Ungültige Stimmzettel zusammen	100,0

2.5 Fehlstimmen und ungültige Stimmen

Von den jeweils 48 Stimmen, die ein Wähler vergeben konnte, wurde ein Teil - absichtlich oder unabsichtlich - nicht genutzt. Die Zahl der nicht genutzten bzw. ungültigen Stimmen erhält man als Differenz zwischen der maximal möglichen Stimmenzahl (Zahl der Wähler x 48) und der tatsächlich gültigen Stimmenzahl.

[1] $\text{Beteiligungsindex} = \frac{\text{Wahlbeteiligung in einem Stimmbezirk}}{\text{Wahlbeteiligung in Freiburg i.Br.}} \times 100$

Bei der diesjährigen Wahl waren 64 851 x 48 Stimmen = 3 112 848 Stimmen möglich. Die Zahl der gültigen Stimmen betrug 2 965 662, d. h. 147 186 Stimmen (= 4,7 %) wurden nicht genutzt bzw. waren nicht gültig. In diese Differenzrechnung gehen auch die Fehlstimmen ein, die durch die geringe Zahl der Kandidaten beim KBW entstanden sind. Da der KBW nur 7 Kandidaten aufstellte und insgesamt 3 unveränderte Stimmzettel erhielt, entstanden dadurch zwangsläufig 123 Fehlstimmen.

Im Jahre 1975 betrug der Anteil von Fehlstimmen bzw. von ungültigen Stimmen - sicherlich auch auf Grund der damals noch gültigen Streichungsregel - nur 2,5 %.

Die Fehlstimmen, die sich als Differenz zwischen der Gesamtzahl der möglichen Stimmen (Zahl der gültigen Stimmzettel x 48) und den tatsächlich ausgezählten und festgestellten gültigen Stimmen ergeben, verteilen sich sehr ungleich auf die einzelnen Wahlvorschläge. Die Unterschiede werden in der folgenden Übersicht deutlich.

Bei der Ermittlung der Fehl- und ungültigen Stimmen für jeden einzelnen Wahlvorschlag ist die Differenz aus möglichen Stimmen und tatsächlichen Stimmen auch noch um den aus Panaschierungsgewinn bzw. -verlust entstandenen Saldo zu korrigieren.

Wie die Tabelle erkennen läßt, hat sich die Zahl und der Anteil der Fehlstimmen gegenüber 1975 nahezu verdoppelt. Eindeutig erklärbar ist diese Tatsache durch das veränderte Wahlrecht, das bei dieser Wahl erstmals die Streichungsregel nicht mehr zuließ. Bisher konnte bei Überschreiten der zulässigen Gesamtstimmenzahl der Fehler durch entsprechende Streichungen korrigiert werden, dies war bei der diesjährigen Wahl nicht mehr möglich.

Entsprechend hatten vor allem jene Wahlvorschläge besonders viele Fehlstimmen, die einen hohen Anteil veränderter Stimmzettel, vor allem mit Panaschierungen, hatten.

Sieht man von dem Sonderfall KBW ab, der sein Kandidatenkontingent nicht ausnutzte, hatte die FWV mit 8,1 %, die DKP (6,3 %), FBI/BU (6,2 %) und die F.D.P. mit 6,0 % am meisten Fehlstimmen.

Auffallend ist der niedrige Fehlstimmenanteil bei den GRÜNEN und bei den BUNTEN, was zu einem beträchtlichen Teil darauf zurückzuführen ist, daß auf Stimmzetteln für diese Wahlvorschläge nicht so häufig panaschiert wurde.

Fehlstimmen (ungenutzte Stimmen) und ungültige Stimmen bei den Gemeinderatswahlen 1975 und 1980 in Freiburg i.Br. nach Wahlvorschlägen

Wahlvorschlag	Fehlstimmen und ungültige Stimmen			
	1975		1980	
	abs.	in % der insg.mögl. Stimmen	abs.	in % der insg.mögl. Stimmen
SPD	23 728	2,0	45 610	4,9
DKP	826	2,1	1 375	6,3
FWV	12 907	4,4	17 356 *)	8,1
F.D.P.	8 420	2,7	16 196	6,0
CDU	33 748	2,1	56 472	4,3
BUNTE			1 556	2,3
KBW	2 262 *)	3,6	1 850 *)	35,7
GRÜNE			5 144	2,0
FBI/BU	5 911 *)	10,8	1 627	6,2
insgesamt	87 802	2,5	147 186	4,7

*) Darin Fehlstimmen von unveränderten Stimmzetteln wegen geringerer Bewerberzahl:

			Fehlstimmen
1975:	KBW	(16 Bewerber)	1 440
	BU	(16 Bewerber)	640
	FBI	(21 Bewerber)	864
	zusammen		2 944
1980:	FWV	(47 Bewerber)	562
	KBW	(7 Bewerber)	123
	zusammen		685

2.6 Verteilung der gültigen Stimmzettel

Die CDU konnte wiederum die höchste Zahl an erhaltenen Stimmzetteln für sich verbuchen. Dabei vergrößerte sich der Abstand zu der nächst größten Partei - der SPD - noch mehr. Nach der Zahl der erhaltenen Stimmzettel folgten dann der Reihe nach die F.D.P., die GRÜNEN, die FWV, die BUNTEN, die FBI/BU, die DKP und zuletzt der KBW.

Unveränderte und veränderte gültige Stimmzettel nach Wahlvorschlägen
bei der Gemeinderatswahl 1980 in Freiburg i.Br.

Wahlvorschlag	gültige Stimmzettel				
	unverändert	verändert		insgesamt	in % aller gültigen Stimmzettel
		abs.	%		
SPD	4 884	14 450	74,7	19 334	29,8
DKP	149	308	67,4	457	0,7
FWV	562	3 899	87,4	4 461	6,9
F.D.P.	1 275	4 305	77,2	5 580	8,6
CDU	6 224	21 356	77,4	27 580	42,5
BUNTE	333	1 064	76,2	1 397	2,2
KBW	3	105	97,2	108	0,2
GRÜNE	1 344	4 047	75,1	5 391	8,3
FBI/BU	132	411	75,7	543	0,8
insgesamt	14 906	49 945	77,0	64 851	100,0

Nicht zuletzt durch das erfolgreiche Abschneiden der GRÜNEN und BUNTEN mußten alle Wahlvorschläge (Parteien) gegenüber der letzten Wahl relative Verluste hinnehmen; die stärksten Einbußen hatte die SPD.

Ein Vergleich mit den Ergebnissen von 1975 zeigt auch, daß der Anteil der veränderten Stimmzettel von 79,0 % auf 77,0 % zurückgegangen ist. Den höchsten Anteil an veränderten Stimmzetteln hat erwartungsgemäß der KBW, der die zulässige Höchstzahl an Kandidaten nicht ausschöpfte, und mit 87,4 % die FWV. Die DKP hatte den geringsten Anteil an veränderten Stimmzetteln.

Stimmzettelanteil der Wahlvorschläge bei den Gemeinderatswahlen 1975 und 1980 in Freiburg i.Br.

Wahlvorschlag	gültige Stimmzettel in v.H.					
	insgesamt			darunter verändert		
	1975	1980	1980/75	1975	1980	1980/75
SPD	34,0	29,8	-4,2	75,3	74,7	-0,6
DKP	1,1	0,7	-0,4	68,9	67,4	-1,5
FWV	8,4	6,9	-1,5	87,2	87,4	+0,2
F.D.P.	8,7	8,6	-0,1	75,5	77,2	+1,7
CDU	44,5	42,5	-2,0	80,0	77,4	-2,6
BUNTE		2,2	+2,2		76,2	
KBW	1,8	0,2	-1,6	96,6	97,2	+0,6
GRÜNE		8,3	+8,3		75,1	
FBI/BU	1,5 *)	0,8		95,4 *)	75,7	
zusammen	100,0	100,0		79,0	77,0	-2,0

*) 1975 mit getrennten Listen angetreten.

Durch unterschiedliche Panaschierungssalden, aber auch durch die ungleiche Verteilung der Fehlstimmen, sind die für die einzelnen Wahlvorschläge abgegebenen Anteile der Stimmzettel und Stimmen nicht identisch. Die Höhe der Abweichung der beiden Datenreihen voneinander gibt folgende Tabelle wieder.

Anteile der Stimmzettel und der Stimmen nach Wahlvorschlägen
bei der Gemeinderatswahl in Freiburg i.Br. 1980

Wahlvorschlag	gültige Stimmzettel in %	gültige Stimmen in %	Abweichung in %
SPD	29,8	27,5	- 2,3
DKP	0,7	0,9	+ 0,2
FWV	6,9	8,8	+ 1,9
F.D.P.	8,6	10,4	+ 2,8
CDU	42,5	40,4	- 2,1
BUNTE	2,2	2,3	+ 0,1
KBW	0,2	0,1	- 0,1
GRÜNE	8,3	8,4	+ 0,1
FBI/BU	0,8	1,2	+ 0,4

Auf Grund negativer Panaschierungssalden liegen bei den beiden großen Parteien, der CDU und der SPD, die Stimmenanteile niedriger als die Stimmzettelanteile. Bei allen anderen Wahlvorschlägen fallen durch Panaschierungsgewinne oder eine niedrige Fehlstimmenquote (GRÜNE) die Anteile an gültigen Stimmen höher aus als die Anteile an gültigen Stimmzetteln.
Durch die unterschiedlichen Panaschierungsgewinne veränderte sich mit der Auszählung der gültigen Stimmen die Rangfolge von FWV und GRÜNEN, d. h. die FWV, die nach Auszählung der Stimmzettel hinter den GRÜNEN rangierte, liegt mit ihrem Stimmenergebnis jetzt vor den GRÜNEN.

2.7 Verteilung der Sitze auf die Wahlvorschläge

Nach § 21 KomWG werden bei der Wahl der Gemeinderäte die Sitze auf die Wahlvorschläge nach dem d'Hondt'schen System verteilt. Für Freiburg bedeutet dies, daß die Gesamtstimmenzahlen der neun zugelassenen Wahlvorschläge jeweils solange durch 1, 2, 3, 4 usw. geteilt werden, bis für die zu besetzenden 48 Sitze 48 Höchstzahlen ermittelt sind.

Hieraus ergab sich folgende Sitzverteilung (in Klammer die Werte von 1975): CDU 20 Sitze (21), SPD 14 Sitze (17), F.D.P. 5 Sitze (5), FWV 4 Sitze (5), GRÜNE 4 Sitze und BUNTE 1 Sitz.

Sitzverteilung nach dem d'Hondt'schen Verfahren

WAHLVORSCHLAG	SPD	DKP	FWV	F.D.P.	CDU	BUNTE	KBW	GRUNE	FBI/BU
GES.-STIMMEN	815343	28317	262605	307328	1196861	69893	3147	247848	34320
TEILUNGSZAHL									
1	815343,00	28317,00	262605,00	307328,00	1196861,00	69893,00	3147,00	247848,00	34320,00
2	407671,50	14158,50	131302,50	153664,00	598430,50	34946,50	1573,50	123924,00	17160,00
3	271781,00	9439,00	87535,00	102442,67	398953,67	23297,67	1049,00	82616,00	11440,00
4	203835,75	7079,25	65651,25	76832,00	299215,25	17473,25	786,75	61962,00	8580,00
5	163068,60	5663,40	52521,00	61465,60	239372,20	13978,60	629,40	49569,60	6864,00
6	135890,50	4719,50	43767,50	51221,33	199476,83	11648,83	524,50	41308,00	5720,00
7	116477,57	4045,29	37515,00	43904,00	170980,14	9984,71	449,57	35406,86	4902,86
8	101917,88	3539,63	32825,63	38416,00	149607,63	8736,63	393,38	30981,00	4290,00
9	90593,67	3146,33	29178,33	34147,56	132984,56	7765,89	349,67	27538,67	3813,33
10	81534,30	2831,70	26260,50	30732,80	119686,10	6989,30	314,70	24784,80	3432,00
11	74122,09	2574,27	23873,18	27938,91	108805,55	6353,91	286,09	22531,64	3120,00
12	67945,25	2359,75	21883,75	25610,67	99738,42	5824,42	262,25	20654,00	2860,00
13	62718,69	2178,23	20200,38	23640,62	92066,23	5376,38	242,08	19065,23	2640,00
14	58238,79	2022,64	18757,50	21952,00	85490,07	4992,36	224,79	17703,43	2451,43
15	54356,20	1887,80	17507,00	20488,53	79790,73	4659,53	209,80	16523,20	2288,00
16	50958,94	1769,81	16412,81	19208,00	74803,81	4368,31	196,69	15490,50	2145,00
17	47961,35	1665,71	15447,35	18078,12	70403,59	4111,35	185,12	14579,29	2018,82
18	45296,83	1573,17	14589,17	17073,78	66492,28	3882,94	174,83	13769,33	1906,67
19	42912,79	1490,37	13821,32	16175,16	62992,68	3678,58	165,63	13044,63	1806,32
20	40767,15	1415,85	13130,25	15366,40	59843,05	3494,65	157,35	12392,40	1716,00
21	38825,86	1348,43	12505,00	14634,67	56993,38	3328,24	149,86	11802,29	1634,29
ZAHL DER SITZE	14		4	5	20	1		4	

2.8 Die gewählten Bewerber

Die auf die einzelnen Wahlvorschläge entfallenden Sitze werden auf die Bewerber in der Reihenfolge der von ihnen erreichten Stimmenzahlen aufgeteilt.

STIMMENZAHL UND SITZNUMMER DER GEWÄHLTEN BEWERBER

	Bewerber		Stimmen insg.	Sitz-Nr.
	Nr.	Name		
Sozialdemokratische Partei Deutschlands				- SPD -
1.	101	Seeh, Hansjörg	38 846	2
2.	105	Baum, Betty	32 319	4
3.	110	Ils, Gertraude Dr.	29 762	8
4.	104	Seebacher, Hansjörg	27 448	12
5.	107	Waldmann, Bernt Dr.	25 880	15
6.	102	Queitsch, Margot	25 629	18
7.	103	Landsberg, Thomas	25 320	23
8.	113	Jorzig, Herbert	24 995	26
9.	116	Hammer, Heinz	24 893	29
10.	118	Kiefer, Walter	22 427	33
11.	106	Götz von Olenhusen, Albrecht	22 171	37
12.	114	Bernnat, Horst	21 376	40
13.	109	Thauer, Christof	21 220	44
14.	111	Wehinger, Angelika	20 642	48
Freie Wählervereinigung Freiburg e.V.				- FWV -
1.	302	Kalchthaler, Alfred	23 813	9
2.	301	Simon, Friedrich Dr.	19 751	20
3.	303	Eschle, Wilhelm	13 879	30
4.	345	Gaertner, Hildesuse Dr.	10 477	42
Freie Demokratische Partei				- F.D.P. -
1.	401	Goldschagg, Edith	29 136	6
2.	405	Czech-Blasel, Rita	21 645	16
3.	403	Ernst, Philipp	17 446	25
4.	404	Wellbrock, Henning	17 236	35
5.	402	Martin, Eugen	15 446	46

noch:

STIMMENZAHL UND SITZNUMMER DER GEWÄHLTEN BEWERBER

	Bewerber		Stimmen insg.	Sitz-Nr.
	Nr.	Name		
Christlich Demokratische Union Deutschlands				**- CDU -**
1.	501	Bauer, Erich Dr.	46 827	1
2.	502	Hartmann, Margarete	46 406	3
3.	503	Schroeder, Conrad Dr.	44 913	5
4.	517	Löwisch, Sigrun	44 715	7
5.	505	Pohl, Kurt Dr.	40 024	11
6.	513	Unmüßig, Adolf	39 136	13
7.	512	Große-Ruyken, Franz-Josef Dr.	38 372	14
8.	521	Aichele, Hermann	36 777	17
9.	525	Vollmer, Otto Dr.	36 638	19
10.	518	Kopf, Ursula	33 950	22
11.	504	Ramminger, Hans-Michael	33 874	24
12.	508	Lemmer, Margit	31 009	27
13.	510	Dangelmaier, Hans	30 316	28
14.	506	Thoman, Karlheinz	29 280	31
15.	516	Schlempp, Irene	28 707	34
16.	514	Wopperer, Peter	28 200	36
17.	509	Kolb, Walter	27 932	38
18.	528	Schwär, Heinrich	27 676	41
19.	515	Geissler, Peter	27 483	43
20.	519	Leimgruber, Eugen	26 798	47
Bunte Liste Freiburg				**- BUNTE -**
1.	601	Niemieth, Gottfried	5 048	39
DIE GRÜNEN				**- GRÜNE -**
1.	802	Meyer, Emilie	13 782	10
2.	801	Meyer, Walter	12 347	21
3.	803	Wax, Gerlinde	11 476	32
4.	805	Schädler, Rolf	10 763	45

Von den am 22. Juni 1980 gewählten 48 Stadträten gehören 13 erstmals dem Gemeinderat an, 34 wurden - als amtierende Stadträte - wiedergewählt. Acht Stadträte, die sich um eine Wiederwahl bewarben, schafften dies nicht. Drei davon gehören zur CDU, je zwei zur SPD und F.D.P. und einer zur FWV.
Neu im Gemeinderat sind die 4 Kandidaten der GRÜNEN, vier Kandidaten der SPD, drei Kandidaten der CDU und je ein Kandidat der F.D.P. und der BUNTEN. Bei der FWV wurde mit Dr. Hildesuse Gaertner eine erfahrene Stadträtin (1962 bis 1975) wiedergewählt.

Seit Änderung des Wahlrechts - insbesondere nach Aufhebung der "Streichungsregel", bei der Kandidaten von den hinteren Listenplätzen her, vom Stimmbezirksausschuß zu streichen waren, sofern der Wähler mehr als 48 Stimmen auf einem Stimmzettel vergeben hatte - ist jeder Platz auf der Liste theoretisch chancengleich. Die Praxis zeigt aber ein anderes Ergebnis. Nach wie vor bringt ein vorderer Listenplatz einem Kandidaten Startvorteile.

Es gelang nahezu allen Kandidaten auf den vorderen Listenplätzen auch gewählt zu werden. Durch die Möglichkeit zu kumulieren und panaschieren, blieben aber einige Positionsverschiebungen nicht aus. Der Vergleich der Bewerbernummer (Listenplatz) mit der laufenden Nummer (Rangfolge noch der Höhe der erhaltenen Stimmen) macht dies deutlich.

Bei der SPD gelang es zwei Bewerbern mit den Listenplätzen 16 und 18, besser plazierte Kandidaten zu verdrängen. Bei der CDU konnten sich Bewerber der Listenplätze, 21,25 und 28 durchsetzen, und bei der FWV gelang es einer Bewerberin, die auf der Liste an viertletzter Stelle stand, mit dem viertbesten Stimmenergebnis in den Gemeinderat einzuziehen.

Vergleicht man nun die Kandidaten der einzelnen Wahlvorschläge, die sich zur Wahl stellten [1] mit den tatsächlich gewählten Kandidaten, so fällt folgendes auf.

2.8.1 Anteil der Frauen

Um ein Gemeinderatsmandat bewarben sich am 22. Juni 1980 insgesamt 110 Frauen, davon waren 14 Kandidatinnen erfolgreich. Die Frauen erreichten damit einen Sitzanteil von 29,2 %.

Gegenüber dem alten Gemeindeparlament (12 Sitze am Ende der Legislaturperiode) konnten die Frauen zwei Mandate hinzugewinnen. Auf die einzelnen Parteien und Gruppierungen bezogen heißt dies: Von acht Bewerberinnen bei der CDU wurden fünf gewählt, von neun bei der SPD vier, von 14 bei der F.D.P. zwei, von sieben bei der FWV eine und von 17 bei den GRÜNEN zwei. Im Vergleich zum alten Gemeinderat blieb der Frauenanteil bei der CDU und der FWV unverändert, bei der SPD nahm er um ein Frauenmandat zu, bei der F.D.P. um einen Sitz ab, wenn man von dem hier durch Fraktionswechsel einer Stadträtin geschaffenen Frauenanteil ausgeht.

2.8.2 Das Alter der Gewählten

Das Durchschnittsalter der neuen Gemeinderäte liegt deutlich über dem Durchschnittsalter der Bewerber. Dies gilt durchgängig für die Kandidaten aller Wahlvorschläge, d. h. auch für Wahlvorschläge, die stark von jungen Wählern bevorzugt wurden (GRÜNE, BUNTE).

[1] L.v. Hamm, N. Becker: Struktur der Wahlvorschläge, Sonderbericht des Amtes für Statistik und Einwohnerwesen, Freiburg i.Br., 3.6.1980.

Das Durchschnittsalter der Kandidaten und Gewählten nach Wahlvorschlägen (in Jahren)

	Bewerber zusammen	CDU	SPD	F.D.P.	FWV	GRÜNE	BUNTE
Kandidaten (vor der Wahl)	40,0	46,0	43,1	44,1	51,9	37,0	24,9
Gewählte	50,3	51,2	47,0	52,2	60,8	50,0	28,0

Genau die Hälfte aller gewählten Kandidaten gehört der Altersgruppe der 45- bis unter 60jährigen an, während nur zwei Gemeinderäte unter 30 Jahre alt sind.

Die 45- bis unter 60jährigen stellen innerhalb der CDU und der F.D.P. die stärkste Gruppe, bei der SPD sind dies die 30- bis unter 45jährigen. Die GRÜNEN stellen die jüngste Stadträtin (27 J.), die Freien Wähler den ältesten Stadtrat (74 J.).

Altersstruktur der gewählten Bewerber

Alter von ... bis unter ... Jahren	Zahl der gewählten Bewerber						
	zusammen	CDU	SPD	F.D.P.	FWV	GRÜNE	BUNTE
unter 30	2					1	1
30 - 45	12	4	7	1			
45 - 60	24	13	4	3	2	2	
60 u.mehr	10	3	3	1	2	1	
insgesamt	48	20	14	5	4	4	1

2.8.3 Die Berufsstruktur

Beim Betrachten der Berufsstruktur aller gewählten Kandidaten fällt die dominierende Stellung der Berufsgruppe der freien Akademiker und der höheren und leitenden Angestellten und Beamten auf. Lag der Anteil dieser Gruppe bei allen Kandidaten zur Wahl noch bei 26,1 % so macht er jetzt 43,8 % aus. Auch die selbständig Gewerbetreibenden waren überaus erfolgreich. Ihr Anteil betrug 9,2 % bei den Kandidaten und 18,8 % bei den Gewählten. Auf der anderen Seite ist die Gruppe der Arbeiter, Facharbeiter und unselbständigen Handwerker nur mit einem Stadtrat im neuen Gemeindeparlament vertreten.

Auch dieses Mal gelang es keinem Studenten, ein Stadtratsmandat zu erringen.

Was die Berufsstruktur der einzelnen Parteien und Gruppierungen anbelangt, so ist das Wahlergebnis bei der SPD bemerkenswert: Waren auf ihrer Liste die mittleren und gehobenen Angestellten und Beamten in der Überzahl, so sind es jetzt im Parlament die freien Akademiker, höheren Angestellten und Beamten.

Die Berufsstruktur der gewählten Bewerber

	Insg.	CDU	SPD	F.D.P.	FWV	GRÜNE	BUNTE
Arbeiter, Facharbeiter, Handwerker	1		1				
mittlere u. gehobene Angestellte u. Beamte	8	2	4	1		1	
freie Akademiker, höhere Angestellte u. Beamte	21	10	6	2	1	1	1
selbständig Gewerbetreibende	9	4		1	3	1	
Hausfrauen	5	3	2				
Rentner, Pensionäre	4	1	1	1		1	
Insgesamt	48	20	14	5	4	4	1

2.9 Ergebnis der Briefwahl

Insgesamt beantragten 9 135 Wahlberechtigte (8,0 %) einen Wahlschein. Davon wählten 7 960 Personen per Wahlbrief (6,9 % aller Wahlberechtigten) und 68 Personen im Wahllokal. Die insgesamt geringere Nachfrage nach Briefwahlunterlagen bei der Gemeinderatswahl im Vergleich zur Landtags- und Bundestagswahl resultiert einmal aus der geringeren Resonanz, die die Gemeinderatswahl beim Wähler findet, zum andern aus der Tatsache, daß allen Wahlberechtigten der Stimmzettel schon vor der Wahl in die Wohnungen zugestellt wird und somit auch ohne Briefwahl der Stimmzettel zu Hause ausgefüllt werden kann.

Bekanntlich unterscheiden sich die Briefwähler in ihrer demographischen und sozialen Zusammensetzung von den übrigen Wählern. Stark vertreten unter den Briefwählern sind ältere Bürger, Bürger mit gehobenem sozialen Status, aber auch Studenten. Entsprechend stark weichen dadurch die Ergebnisse der einzelnen Wahlvorschläge bei der Briefwahl von den Gesamtergebnissen ab.

Stimmenanteil der einzelnen Wahlvorschläge bei der Briefwahl und der Wahl insgesamt
Gemeinderatswahl 1980 in Freiburg i.Br.

	SPD	DKP	FWV	F.D.P.	CDU	BUNTE	KBW	GRÜNE	FBI/BU
Briefwahl	22,2	0,9	7,1	10,0	46,5	2,8	0,1	9,4	1,0
Wahl insgesamt	27,5	0,9	8,8	10,4	40,4	2,3	0,1	8,4	1,2

Bemerkenswert ist das im Vergleich zum Gesamtergebnis höhere Briefwahlergebnis bei der CDU, den GRÜNEN und den BUNTEN und das entsprechend stark zurückbleibende Briefwahlergebnis bei der SPD und bei der FWV.

2.10 Das Wahlergebnis in den Stadtbezirken

Die CDU, die in der Gesamtstadt das beste Ergebnis aller Parteien erzielte, war auch nach der Zahl der Stadt- und Wahlbezirke, in denen sie die absolute oder relative Mehrheit erhielt, am erfolgreichsten.

Die CDU erzielte in drei Stadtbezirken die absolute und in 27 Stadtbezirken die relative Mehrheit, die SPD in neun Stadtbezirken die relative Mehrheit. Den nächst größten Erfolg hatte die F.D.P. vor der FWV und den GRÜNEN.

Rangfolge der Wahlvorschläge in den Stadtbezirken nach der Zahl der Stimmen
bei der Gemeinderatswahl 1980 in Freiburg i.Br.

Wahlvorschlag	Nach der Zahl der Stimmen standen in den Stadtbezirken an ... Stelle									insgesamt
	1.	2.	3.	4.	5.	6.	7.	8.	9.	
SPD	9	29								38
DKP						3	12	23		38
FWV			11	17	10					38
F.D.P.			23	11	4					38
CDU	29	9								38
BUNTE						34	2	2		38
KBW									38	38
GRÜNE			6	9	23					38
FBI/BU						4	22	12		38

Wie bei allen Wahlen zuvor können die Stadtbezirke Waltershofen, Munzingen, Ebnet, Neuburg, Littenweiler, Günterstal als sichere CDU-Hochburgen und die Bezirke Stühlinger-Beurbarung, Haslach-Weingarten, Brühl-Güterbahnhof und Haslach- Schildacker als sichere SPD-Hochburgen betrachtet werden. In allen Bezirken korrespondiert ein hoher Stimmenanteil der siegreichen Partei (Wahlvorschlag) mit einem stark unterdurchschnittlichen Stimmenanteil der anderen großen Partei.

Wo die einzelnen Parteien (Wahlvorschläge) besonders gut und besonders schlecht abschnitten, verdeutlicht folgende Tabelle, in der die Stadtbezirke nach der Höhe der Stimmenanteile der einzelnen Parteien geordnet wurden. Die Bezirke mit den jeweils zehn höchsten Anteilswerten erhalten die Rangziffern 1 - 10, und die Bezirke mit den niedrigsten Werten erhalten die Rangziffern 29 - 38.

Nach der Darstellung der Stimmenmehrheiten in den Stadtbezirken stellt sich die Frage, inwieweit sich die Ergebnisse seit der letzten Gemeinderatswahl verändert haben, wo die Parteien Verluste hinnehmen mußten bzw. wo sie Gewinne verbuchen konnten.

Zur Beantwortung dieser Fragen werden die relativen Veränderungen berechnet.
Setzt man den Stimmenanteil, den eine Partei bei der Gemeinderatswahl 1975 erreichte, gleich 100, so ergeben sich je nach Zu- oder Abnahme des Stimmenanteils bei der diesjährigen Wahl Meßzahlen von über oder unter 100.

Der Vergleich der Ergebnisse für die SPD, CDU, F.D.P. und FWV zeigt, daß bis auf die F.D.P. alle etablierten Parteien Einbußen hatten, am stärksten die SPD, die nur 84,6 % ihres Ergebnisses von 1975 erreichte. Die SPD konnte nur in einem Bezirk (Alt-Betzenhausen) ihren Stimmenanteil halten, in allen übrigen Bezirken verlor sie an Boden. Die relativen Verluste

waren besonders hoch in Lehen und in den Bezirken Altstadt-Ring und Altstadt-Mitte.

Die CDU hatte insgesamt weit geringere Verluste, die Einzelergebnisse in den Bezirken wichen nur wenig von den Ergebnissen der Wahl 1975 ab. In sechs Bezirken übertraf die CDU ihr Ergebnis aus dem Jahre 1975. Die relativ größten Verluste hatte die CDU in Alt-Betzenhausen.

Rang-ziffer	CDU		SPD		F.D.P.		FWV		GRÜNE	
	Bezirk	%	Bezirk	%	Bezirk	%	Bezirk	%	Bezirk	%
1	Waltershofen	66,2	Stühl.-Beurbarung	42,9	Opfingen	19,9	Kappel	19,2	Unterwiehre-Nord	14,1
2	Munzingen	58,1	Hasl.-Weingarten	42,5	Brühl-Ind.Geb.	15,6	Lehen	16,5	Mittelwiehre	13,6
3	Ebnet	51,1	Brühl-Güterbhf.	40,0	Munzingen	15,5	Alt-Betzenhausen	12,4	Altstadt-Ring	12,2
4	Neuburg	48,6	Hasl.-Schildacker	39,3	Tiengen	14,8	Haslach-Haid	12,2	Altstadt-Mitte	11,8
5	Littenweiler	48,1	Haslach-Egerten	37,0	Unterwiehre-Süd	14,5	Waldsee	11,6	Oberwiehre	11,3
6	Günterstal	47,2	Haslach-Haid	36,8	Günterstal	13,8	Unterwiehre-Süd	11,5	Littenweiler	10,7
7	Hochdorf	46,2	Hasl.-Gartenstadt	36,5	Zähringen	13,2	Brühl-Ind.Geb.	11,4	Günterstal	10,4
8	Tiengen	45,8	Mooswald-West	35,9	Herdern-Süd	12,5	Mooswald-West	10,8	Herdern-Süd	9,8
9	Lehen	45,7	Landwasser	35,2	Herdern-Nord	11,7	Altstadt-Mitte	10,6	Unterwiehre-Süd	9,8
10	Waldsee	45,1	Mooswald-Ost	35,0	Waldsee	11,7	St. Georgen	10,2	Oberau	9,4
.										
.										
.										
29	Alt-Stühlinger	35,0	Ebnet	20,3	Haslach-Haid	8,8	Hasl.-Weingarten	7,9	Mooswald-Ost	6,4
30	Unterwiehre-Nord	34,8	Tiengen	19,4	Ebnet	8,7	Landwasser	7,6	Landwasser	5,9
31	Brühl-Ind.Geb.	34,3	Altstadt-Mitte	19,3	Lehen	8,2	Hasl.-Gartenstadt	7,5	Hasl.-Gartenstadt	5,8
32	Opfingen	33,5	Waldsee	19,1	Hasl.-Weingarten	8,2	Neuburg	7,3	Brühl-Ind.Geb.	5,3
33	Stühl.-Beurbarung	33,5	Lehen	18,7	Mooswald-West	8,1	Stühl.-Beurbarung	7,3	Opfingen	5,1
34	Haslach-Egerten	33,2	Littenweiler	18,4	Alt-Stühlinger	7,9	Waltershofen	7,1	Hasl.-Schildacker	5,1
35	Hasl.-Schildacker	32,9	Altstadt-Ring	18,3	Hochdorf	7,8	Stühl.-Eschholz	6,8	Mooswald-West	5,1
36	Brühl-Ind.Geb.	31,6	Günterstal	17,0	Stühl.-Beurbarung	7,3	Alt-Stühlinger	6,6	Stühl.-Beurbarung	4,9
37	Haslach-Haid	28,9	Munzingen	16,7	Kappel	5,5	Brühl-Güterbhf.	6,5	Munzingen	4,3
38	Hasl.-Weingarten	28,2	Waltershofen	15,6	Waltershofen	4,9	Munzingen	3,7	Waltershofen	4,1

Die F.D.P. erzielte in 50 % der Bezirke ein besseres Ergebnis als 1975 (Werte über 100), wobei die Gewinne in Munzingen, Haslach-Schildacker, Alt-Betzenhausen und Günterstal besonders herausragen.

Die FWV gewann in elf Bezirken Stimmenanteile hinzu, hatte aber in 26 Bezirken Verluste. Die höchsten Gewinne erzielte sie in Betzenhausen-Bischofslinde, St. Georgen und Alt-Betzenhausen, die höchsten Verluste in Hochdorf, Haslach-Weingarten und Mooswald-West.

2.11 Panaschierte Stimmen

Von der in Baden-Württemberg bei Kommunalwahlen gegebenen Möglichkeit zu panaschieren, d. h. auf den bei der Wahl abgegebenen Stimmzettel Bewerber aus anderen Wahlvorschlägen zu übernehmen, haben zahlreiche Wähler Gebrauch gemacht. So wurden bei der diesjährigen Gemeinderatswahl 505 536 Stimmen (= 17,0 % aller abgegebenen Stimmen) durch Panaschieren vergeben. Die Zahl lag bei der Wahl von 1975 mit 455 484 Stimmen (= 13,2 %) wesentlich niedriger.

Relative Veränderung der Ergebnisse der Gemeinderatswahl 1980 gegenüber dem Ergebnis der Gemeinderatswahl 1975 (1975 = 100)

		SPD	CDU	F.D.P.	FWV
111	Altstadt-Mitte	72,6	91,9	83,8	98,1
111	Alstadt-Ring	71,5	97,0	86,4	84,5
120	Neuburg	98,7	96,8	95,9	70,2
211	Herdern-Süd	77,9	92,4	101,6	91,7
212	Herdern-Nord	82,5	95,9	94,4	88,3
220	Zähringen	81,3	97,5	101,5	102,1
231	Brühl-Güterbahnhof	91,5	94,2	110,8	81,2
232	Brühl-Industriegebiet	96,3	93,9	94,5	90,5
240	Hochdorf	81,2	113,2	97,5	48,6
310	Waldsee	80,3	98,9	100,9	78,9
320	Littenweiler	78,0	95,6	98,2	69,3
330	Ebnet	86,8	95,7	96,7	103,3
340	Kappel	81,2	90,3	31,6	110,3
410	Oberau	82,7	92,5	108,4	78,6
421	Oberwiehre	82,0	95,7	100,0	69,8
422	Mittelwiehre	78,4	93,5	88,1	82,1
423	Unterwiehre-Nord	74,2	94,3	112,5	79,7
424	Unterwiehre-Süd	83,3	94,5	96,0	87,1
430	Günterstal	78,3	91,8	124,3	79,3
511	Stühlinger-Beurbarung	91,3	107,4	84,9	76,8
512	Stühlinger-Eschholz	88,5	90,6	120,7	93,2
513	Alt-Stühlinger	82,3	92,8	98,8	85,7
521	Mooswald-West	91,6	105,7	117,4	65,1
522	Mooswald-Ost	89,7	92,1	103,3	104,5
531	Betzenhausen-Bischofslinde	87,2	97,0	86,5	126,6
532	Alt-Betzenhausen	100,3	77,5	131,6	124,0
540	Landwasser	88,9	101,1	94,4	90,5
550	Lehen	67,5	96,8	94,3	122,2
560	Waltershofen	90,7	98,2	80,3	118,3
570	Mundenhof	1)	1)	1)	1)
611	Haslach-Egerten	85,8	95,7	109,1	90,9
612	Haslach-Gartenstadt	86,1	98,6	117,2	86,2
613	Haslach-Schildacker	96,3	96,5	131,6	69,9
614	Haslach-Haid	87,4	81,6	125,7	105,2
615	Haslach-Weingarten	99,3	94,3	91,1	64,8
620	St. Georgen	78,7	93,7	101,1	124,4
630	Opfingen	95,0	102,8	85,4	100,0
640	Tiengen	72,1	108,5	122,3	69,4
650	Munzingen	94,9	86,2	161,5	119,4
	Freiburg i. Br. insgesamt	84,6	96,0	101,0	86,4

1) in 615 Haslach-Weingarten enthalten.

Wie bei der Wahl von 1975 profitierten auch diesmal die kleineren Parteien und Gruppierungen mehr von panaschierten Stimmen als die großen. Bei der FWV, der FBI/BU und dem KBW waren ungefähr die Hälfte der insgesamt erhaltenen Stimmen panaschierte Stimmen.

Panaschierte Stimmen nach Wahlvorschlägen bei der Gemeinderatswahl 1975 und 1980 in Freiburg i.Br.

Wahlvorschlag	zupanaschierte Stimmen			
	1975		1980	
	Zahl	%	Zahl	%
SPD	80 124	7,1	84 162	10,3
DKP	11 241	25,1	10 791	38,1
FWV	137 006	38,5	127 923	48,7
F.D.P.	111 146	31,4	120 497	39,2
CDU	83 866	5,8	88 290	7,4
BUNTE			16 716	23,9
KBW	6 549	10,7	1 600	50,8
GRÜNE			39 172	15,8
FBI/BU	26 052 *)	43,8	16 385	47,7
insgesamt	455 984	13,2	505 536	17,0

*) 1975 mit getrennten Listen; Panaschierungen zwischen beiden Listen sind in dieser Zahl nicht eliminiert.

Die einzelnen Wahlvorschläge hatten nicht nur Gewinne durch das Panaschieren, sondern es gingen durch den Vorgang des Panaschierens auch Stimmen verloren. Welche gegenläufigen Bewegungen sich daraus ergeben und wie diese sich auf das Gesamtergebnis auswirken, zeigt die Tabelle auf der folgenden Seite.

Dabei geben die Zahlen in den w a a g r e c h t e n Zeilen an, wieviele Stimmen, die in der linken Spalte stehenden Wahlvorschläge von den im Tabellenkopf aufgeführten Wahlvorschlägen erhalten haben. Aus den s e n k r e c h t e n Spalten ist zu ersehen, wieviele Stimmen durch das Panaschieren von den im Tabellenkopf genannten Wahlvorschlägen an die links aufgeführten Wahlvorschläge abgegeben wurden.

In der untersten Zeile werden als Saldo die Panaschierungsgewinne und -verluste aufgeführt.

Wie bei der letzten Gemeinderatswahl hatte die FWV wieder den höchsten Panaschierungsgewinn. Sie erhielt von den anderen Wahlvorschlägen mehr als doppelt so viele Stimmen wie sie selbst abgab, außerdem hatte sie von allen Wahlvorschlägen den höchsten Zugang an panaschierten Stimmen.

Ähnlich positiv war die Bilanz bei der F.D.P.

Umgekehrt war es bei der CDU und der SPD, die beide annähernd doppelt so viele Stimmen abgaben, als sie von anderen Wahlvorschlägen erhielten. Die Panaschierungssalden beider Wahlvorschläge waren stark negativ, wobei die CDU noch etwas größere Verluste hatte.

Panaschierungsgewinne und -verluste bei der Gemeinderatswahl 1980 in Freiburg i. Br. nach Wahlvorschlägen

an Wahlvorschlag	Von Wahlvorschlag ... gingen Stimmen									insg. von anderen Wahlvorschlägen erhalten
	SPD	DKP	FWV	F.D.P.	CDU	BUNTE	KBW	GRÜNE	FBI/BU	
SPD	.	1 171	11 019	20 073	31 336	2 849	290	15 912	1 512	84 162
DKP	4 777	.	454	417	369	1 555	152	2 860	207	10 791
FWV	32 081	140	.	18 568	71 442	385	219	4 158	930	127 923
F.D.P.	52 055	195	16 677	.	44 425	653	238	5 339	915	120 497
CDU	33 812	93	28 407	19 429	.	386	241	4 588	1 334	88 290
BUNTE	4 879	568	676	791	731	.	196	8 528	347	16 716
KBW	352	92	46	57	48	501	.	491	13	1 600
GRÜNE	17 808	695	3 091	4 121	6 337	5 475	401	.	1 244	39 172
FBI/BU	5 477	81	1 720	1 357	4 109	519	50	3 072	.	16 385
Insgesamt an andere Wahlvorschläge abgegeben	151 241	3 035	62 090	64 813	158 797	12 323	1 787	44 948	6 502	505 536
Saldo	- 67 079	+ 7 756	+ 65 833	+ 55 684	- 70 507	+ 4 393	- 187	- 5 776	+ 9 883	

Panaschierungsgewinne und -verluste bei der Gemeinderatswahl 1975 in Freiburg i.Br. nach Wahlvorschlägen

an Wahlvorschlag	Von Wahlvorschlag ... gingen Stimmen								insgesamt von anderen Wahlvorschlägen erhalten
	SPD	DKP	FWV	F.D.P.	CDU	KBW	BU	FBI	
SPD	.	2 344	14 141	20 603	36 477	2 449	2 257	1 853	80 124
DKP	7 079	.	462	741	648	1 557	330	424	11 241
FWV	31 696	245	.	15 639	86 221	407	1 709	1 089	137 006
F.D.P.	49 795	367	17 192	.	40 601	619	1 645	927	111 146
CDU	35 955	268	28 891	15 087	.	506	1 850	1 309	83 866
KBW	4 086	932	169	374	482	.	235	271	6 549
BU	3 547	125	2 022	1 641	4 389	172	.	681	12 577
FBI	5 571	293	1 608	1 437	3 359	568	639	.	13 475
Insgesamt an andere Wahlvorschläge abgegeben	137 729	4 574	64 485	55 522	172 177	6 278	8 665	6 554	455 984
Saldo	- 57 605	+ 6 667	+ 72 521	+ 55 624	- 88 311	+ 271	+ 3 912	+ 6 921	

Obwohl der Wähler beim Panaschieren primär dem Kandidaten (nicht dem Wahlvorschlag insgesamt) seine Stimme gibt, wird seine Entscheidung gewisse Regelmäßigkeiten aufweisen. Er wird im allgemeinen Kandidaten aus jenen Wahlvorschlägen wählen, die ideologisch und programmatisch seinen eigenen politischen Auffassungen nahekommen. Oder anders ausgedrückt: Zwischen der Parteizugehörigkeit der Kandidaten, für die er sich primär entscheidet und der Parteizugehörigkeit der Kandidaten, die er aus anderen Wahlvorschlägen übernommen hat, müßte in der Mehrheit der Fälle eine gewisse Übereinstimmung bestehen.

Panaschierungsgewinne und -verluste (Salden) bei den Gemeinderatswahlen 1975 und 1980 in Freiburg i.Br.

Wahljahr	Wahlvorschlag								
	SPD	DKP	FWV	F.D.P.	CDU	BUNTE	KBW	GRÜNE	FBI/BU
1975	- 57 605	+ 6 667	+ 72 521	+ 55 624	- 88 311		+ 271		+ 9 513*)
1980	- 67 079	+ 7 756	+ 65 833	+ 55 684	- 70 507	+ 4 393	- 187	- 5 776	+ 9 883

*) 1975 mit getrennten Listen; Panaschierungen zwischen beiden Listen sind hier eliminiert.

Um dies zu überprüfen, werden die Herkunft der durch Panaschieren gewonnenen und die Zielrichtung der durch Panaschieren verlorenen Stimmen untersucht. Dabei werden einmal die Gesamtzahl der von einem Wahlvorschlag an alle anderen Wahlvorschläge abgegebenen Stimmen gleich 100 und zum andern die Gesamtzahl der einem Wahlvorschlag zupanaschierten Stimmen gleich 100 gesetzt und die entsprechenden Anteilswerte errechnet.
Zum besseren Verständnis der Ergebnisse werden die beiden Tabellen getrennt kommentiert.
In der Tabelle 'Verbleib der wegpanaschierten Stimmen' geben die Zahlen in der senkrechten Spalte an, welche Anteile panaschierter Stimmen der Wahlvorschlag, der im Tabellenkopf steht, an die links aufgeführten Wahlvorschläge abgegeben hat.
In der Tabelle 'Herkunft der zupanaschierten Stimmen' geben die Zahlen in der waagrechten Zeile an, wieviel Prozent an panaschierten Stimmen die in der linken Spalte aufgeführten von den im Tabellenkopf stehenden Wahlvorschlägen erhalten haben.

Die wichtigsten Ergebnisse:

- Zwischen den beiden großen Parteien CDU und SPD bestehen relativ enge Austauschbeziehungen [1]. Rund 22 % der von der SPD abgegebenen Stimmen gingen an die CDU, wie umgekehrt knapp 20 % von der CDU zur SPD flossen.

- Die CDU hatte aber den stärksten Stimmenaustausch (wechselseitig) mit der FWV; die SPD - nicht ganz so intensiv - mit der F.D.P.

- CDU-Wähler, die panaschierten, gaben insgesamt rund 93 % der panaschierten Stimmen an Kandidaten der FWV (45,0 %), F.D.P. (28,0 %) und SPD (19,7 %).

- Bei SPD-Wählern war die Stimmenstreuung wesentlich größer. Zwar gingen 78 % der panaschierten Stimmen auch an Kandidaten der F.D.P. (34,4 %), CDU (22,4 %) und FWV (21,2 %), doch profitierten auch kleinere Wahlvorschläge

[1] Dies deutet nicht nur auf einige programmatische Gemeinsamkeiten hin, sondern auch auf ein (in Teilen) ähnliches Wählerpotential, das vor allem aus dem soziologischen Mittelbereich stammt.

Verbleib der wegpanaschierten Stimmenanteile bei der Gemeinderatswahl 1980 in Freiburg i.Br.

gingen an Wahlvorschlag	durch Panaschieren abgegebene Stimmenanteile (%) auf Stimmzetteln des Wahlvorschlages ...								
	SPD	DKP	FWV	F.D.P.	CDU	BUNTE	KBW	GRÜNE	FBI/BU
SPD	.	38,6	17,7	31,0	19,7	23,1	16,2	35,4	23,3
DKP	3,2	.	0,7	0,6	0,2	12,6	8,5	6,4	3,2
FWV	21,2	4,6	.	28,6	45,0	3,1	12,3	9,3	14,3
F.D.P.	34,4	6,4	26,9	.	28,0	5,3	13,3	11,8	14,1
CDU	22,4	3,1	45,8	30,0	.	3,2	13,5	10,2	20,5
BUNTE	3,2	18,7	1,0	1,2	0,5	.	11,0	19,0	5,3
KBW	0,2	3,0	0,1	0,1	0,0	4,1	.	1,1	0,2
GRÜNE	11,8	22,9	5,0	6,4	4,0	44,4	22,4	.	19,1
FBI/BU	3,6	2,7	2,8	2,1	2,6	4,2	2,8	6,8	.
Insgesamt	100,0	100,0	100,0	100,0	100,0	100,0	100,0	100,0	100,0

Verbleib der wegpanaschierten Stimmenanteile bei der Gemeinderatswahl 1975 in Freiburg i.Br.

gingen an Wahlvorschlag	durch Panaschieren abgegebene Stimmenanteil (%) auf Stimmzetteln des Wahlvorschlages ...							
	SPD	DKP	FWV	F.D.P.	CDU	KBW	BU	FBI
SPD	.	51,2	21,9	37,1	21,2	29,0	26,0	28,3
DKP	5,1	.	0,7	1,3	0,4	24,8	3,8	6,5
FWV	23,0	5,4	.	28,2	50,1	6,5	19,7	16,6
F.D.P.	36,2	8,0	26,7	.	23,6	9,9	19,0	14,1
CDU	26,1	5,9	44,8	27,2	.	8,1	21,4	20,0
KBW	3,0	20,4	0,3	0,7	0,3	.	2,7	4,1
BU	2,6	2,7	3,1	3,0	2,5	2,7	.	10,4
FBI	4,0	6,4	2,5	2,6	2,0	9,0	7,4	.
Insgesamt	100,0	100,0	100,0	100,0	100,0	100,0	100,0	100,0

Herkunft der zupanschierten Stimmenanteile bei der Gemeinderatswahl 1980 in Freiburg i.Br.

empfangender Wahlvorschlag	den einzelnen Wahlvorschlägen zupanaschierte Stimmenanteile (%) von Stimmzetteln des Wahlvorschlages ...									
	SPD	DKP	FWV	F.D.P.	CDU	BUNTE	KBW	GRÜNE	FBI/BU	insg.
SPD	.	1,4	13,1	23,8	37,2	3,4	0,4	18,9	1,8	100,0
DKP	44,3	.	4,2	3,9	3,4	14,4	1,4	26,5	1,9	100,0
FWV	25,1	0,1	.	14,5	55,8	0,3	0,2	3,3	0,7	100,0
F.D.P.	43,2	0,2	13,8	.	36,9	0,5	0,2	4,4	0,8	100,0
CDU	38,3	0,1	32,2	22,0	.	0,4	0,3	5,2	1,5	100,0
BUNTE	29,2	3,4	4,0	4,7	4,4	.	1,2	51,0	2,1	100,0
KBW	22,0	5,7	2,9	3,6	3,0	31,3	.	30,7	0,8	100,0
GRÜNE	45,4	1,8	7,9	10,5	16,2	14,0	1,0	.	3,2	100,0
FBI/BU	33,4	0,5	10,5	8,3	25,1	3,2	0,3	18,7	.	100,0

Herkunft der zupanaschierten Stimmenanteile bei der Gemeinderatswahl 1975 in Freiburg i.Br.

empfangender Wahlvorschlag	den einzelnen Wahlvorschlägen zupanaschierte Stimmenanteile (%) von Stimmzetteln des Wahlvorschlages ...								
	SPD	DKP	FWV	F.D.P.	CDU	KBW	BU	FBI	insg.
SPD	.	2,9	17,6	25,7	45,5	3,1	2,8	2,3	100,0
DKP	63,0	.	4,1	6,6	5,9	13,8	2,9	3,8	100,0
FWV	23,1	0,2	.	11,4	62,9	0,3	1,2	0,8	100,0
F.D.P.	44,8	0,3	15,5	.	36,5	o,6	1,5	0,8	100,0
CDU	42,9	0,3	34,4	18,0	.	0,6	2,2	1,6	100,0
KBW	62,4	14,2	2,6	5,7	7,4	.	3,6	4,1	100,0
BU	28,2	1,0	16,1	13,0	34,9	1,4	.	5,4	100,0
FBI	41,3	2,2	11,9	10,7	24,9	4,2	4,7	.	100,0

(Parteien) von den auf SPD-Stimmzetteln panaschierten Stimmen. So gingen knapp 12 % an die GRÜNEN und jeweils über 3 % an die DKP, die BUNTEN und die FBI/BU.
Umgekehrt flossen die größten Stimmenanteile von der DKP, F.D.P., den GRÜNEN und der FBI/BU zur SPD.

Die auf Stimmzetteln der BUNTEN und des KBW wegpanaschierten Stimmen wurden überwiegend den Konten von Kandidaten der GRÜNEN (44,4 % bzw. 22,4 %) gutgeschrieben.

Eine andere Sichtweise ergibt sich, wenn man die Summe der durch Panaschieren gewonnenen Stimmen nach ihrer Herkunft aufgliedert.
Durch die unterschiedlich großen Stimmenzahlen, die den einzelnen Wahlvorschlägen durch Panaschieren zugehen, bzw. diesen verloren gehen, verändern sich bei dieser Betrachtungsweise die Anteilswerte gegenüber der ersten Tabelle beträchtlich.

- So wurden z. B. auf SPD-Stimmzetteln nur 3,2 % der panaschierten Stimmen für Kandidaten der DKP abgegeben. Für die DKP bedeutet dies, bei der geringen Zahl insgesamt zupanaschierter Stimmen (10 791 Stimmen), daß 44,3 % der der DKP zupanaschierten Stimmen von der SPD stammen.
  Auch bei der F.D.P. den GRÜNEN und der FBI/BU stammen die meisten Stimmen von der SPD.

- Für die CDU ist die SPD und umgekehrt, für die SPD die CDU die wichtigste Panaschierungsquelle.

- Bei der FWV kommen über die Hälfte der zupanaschierten Stimmen (55,8 %) von der CDU.

- Eine enge Beziehung besteht auch - betrachtet man die Herkunft der panaschierten Stimmen - zwischen KBW den BUNTEN und GRÜNEN.

- Die Kandidaten der BUNTEN wurden überweigend auf GRÜNEN-Stimmzetteln (51,0 %) panaschiert. Mit 29,2 % profitierten die BUNTEN sehr stark auch von SPD-Wählern.

2.12 Exkurs: Vergleich der Ergebnisse der Gemeinderats- und Bundestagswahlen seit 1953 in Freiburg i. Br.

Ohne Zweifel ist die Vergleichbarkeit von Ergebnissen der Gemeinderats- und Bundestagswahl durch das unterschiedliche Wahlsystem etwas eingeschränkt. Wenn der Vergleich trotzdem stattfindet, dann in erster Linie deshalb, weil im langfristigen Vergleich einige markante Regelmäßigkeiten und Zusammenhänge zu erkennen sind.

Auffällig sind drei Tatbestände:

- Die Wahlbeteiligung bei Gemeinderatswahlen ist durchweg wesentlich geringer als bei Bundestagswahlen Sie bewegt sich seit 1953 zwischen 50 und 60 %. Der Zunahme der Nichtwähleranteile bei Gemeinderatswahlen entspricht dabei jeweils ein Absinken der Stimmenanteile für die Partei, die in Bonn die Regierung stellt.

- Finden zwischen Bundestagswahlen zwei Kommunalwahlen statt, so steigen in aller Regel mit der zeitlichen Nähe zur folgenden Bundestagswahl die Erfolgsaussichten der Regierungspartei.

- Trotz aller Verschiebungen der Ergebnisse zwischen den beiden Wahlarten gibt es kaum dramatische Veränderungen; vor allem kleinräumig bleiben die Gewichte und Mehrheiten der Parteien längerfristig weitgehend konstant.

Diese Befunde sind nicht einmalig, sondern häufig schon beobachtet; sie deuten auf gewisse Regelmäßigkeiten im Verhalten der Wähler hin. Bei aller Vorsicht, die bei einer Interpretation dieser Fakten geboten ist, scheinen doch folgende Erklärungsmuster plausibel.

1. Ein Großteil der Wählerschaft hat eine feste traditionelle Bindung zu einer Partei, der er immer wieder, unabhängig von der Art der Wahl, seine Stimme gibt. Die Affinität zu einer Partei ist dabei durch eine Reihe von demographischen und sozialen Merkmalen stark vorgeprägt. Bei einem anderen Teil der Wähler, den Wechselwählern und sporadischen Nichtwählern, scheint die Entscheidung, ob das Stimmrecht ausgeübt wird bzw. für welche Partei man sich entscheidet, von zwei grundsätzlichen überörtlichen Konstellationen abzuhängen [1] :

   - Von der Art und Bedeutung der Wahl, dem Zeitpunkt der Wahl im Verhältnis zu den jeweiligen Bundestagswahlen und der Parteipräferenz des Wählers.

   - Dem allgemeinen politischen Klima zum Zeitpunkt der Wahl.

2. Insgesamt gilt, daß bei Regionalwahlen, bei Landtags- und mehr noch bei Gemeinderatswahlen die Wahlbeteiligung geringer ist als bei Bundestagswahlen. Die jeweilige Bonner Regierungspartei kann die Wähler zwar bei Bundestagswahlen mobilisieren, nicht jedoch bei den dazwischenliegenden regionalen Wahlen. Die Oppositionspartei hat bei der Mobilisierung und Motivierung ihrer Anhänger bei Kommunal- und Landtagswahlen weit mehr Erfolg. Die Konsequenz davon ist, daß die Regierungspartei im Vergleich zur Bundestagswahl fast immer Verluste, die Oppositionspartei Gewinne hat.

   Die folgende Grafik zeigt, daß bis zum Beginn der großen Koalition in Bonn die Wählerkurve der CDU spiegelbildlich zur Kurve der Nichtwähler verläuft. Bei geringer Wahlbeteiligung sinkt der Stimmenanteil der Regierungspartei. Bei Bundestagswahlen hingegen steigt mit zunehmender Wahlbeteiligung ihr Stimmenanteil.
   Die Oppositionspartei vermochte (bis zum Beginn der großen Koalition) unabhängig von der Wahl ihre Anhänger zur Stimmabgabe zu bewegen. Der Trend der SPD verläuft deshalb bis 1965 fast linear. Erst mit der Teilnahme an der großen Koalition und dem Regierungswechsel im Jahre 1969 bricht diese Bewegung ab. Mit dem Rollentausch in Bonn weist die SPD- Kurve die gleichen Abhängigkeiten von der Nichtwählerkurve auf wie zuvor die CDU-Kurve. Sie sinkt stark ab bei Kommunalwahlen und steigt bei Bundestagswahlen. Die Kurve der CDU hingegen wird stetiger, die Ausschläge zwischen Kommunal- und Bundestagswahlen wesentlich schwächer.

3. Ob jemand zur Wahl geht und welcher Partei er seine Stimme gibt, hängt nicht nur von der politischen Konstellation in Bonn ab, sondern auch vom jeweiligen Image und Sympathiegrad, den die Regierung und die Opposition bzw. die Regierungs- und Oppositionsparteien bei den Bürgern genießen. Dabei ändert sich die Popularität von Regierung und Opposition immer wieder und zwar - sieht man von kurzfristigen Ausschlägen ab - im allgemeinen nach einem festen Zyklus [2].
   Unmittelbar nach der Bundestagswahl erreicht die Popularität der Regierungspartei in Bonn ihren höchsten Wert. Danach sinkt sie im Verlauf der Legislaturperiode ständig ab und erreicht etwa in der Mitte ein Minimum. Die Oppositionsparteien gewinnen dagegen zu diesem Zeitpunkt einen Sympathievorsprung.
   Erst kurz vor der folgenden Bundestagswahl schlägt das Pendel wieder zugunsten der Regierungspartei um.
   Der Umschwung der Großwetterlage vor der Bundestagswahl 1980 für die Regierungsparteien zeichnete sich schon bei

[1] Hierzu: M. Güllner: Wahlanalyse im Rahmen der Stadtforschung - Wie reagieren die Bürger auf kommunalpolitische Prozesse? Referat gehalten am 23.10.1979 in Hannover anläßlich der Statistischen Woche. [2] R. Dintzel: Der Zusammenhang zwischen Bundes- und Landtagswahlergebnissen; in: Politische Vierteljahresschrift, Köln 1976.

den Landtagswahlen im Saarland und in Nordrhein-Westfalen ab und fand seine Fortsetzung in den Kommunalwahlen in Baden-Württemberg, bei denen im Ganzen gesehen, bei fortdauerndem Übergewicht der CDU, die CDU Verluste und die SPD Gewinne hatte.

In Freiburg schlug sich der für die Regierungsparteien in Bonn günstige Effekt allerdings nicht in entsprechenden Erfolgen der SPD nieder. Die SPD blieb, entgegen dem allgemeinen Trend, weit hinter ihren letzten Wahlergebnissen zurück und mußte größere Stimmenverluste hinnehmen als die CDU. Offensichtlich wirkten sich lokale Besonderheiten und die erfolgreiche Konkurrenz der GRÜNEN nachhaltig auf das Ergebnis aus.

Stimmenanteile der CDU und SPD sowie Nichtwähler bei Bundestags- und Gemeinderatswahlen in Freiburg i.Br.
- 1953 bis 1980 -

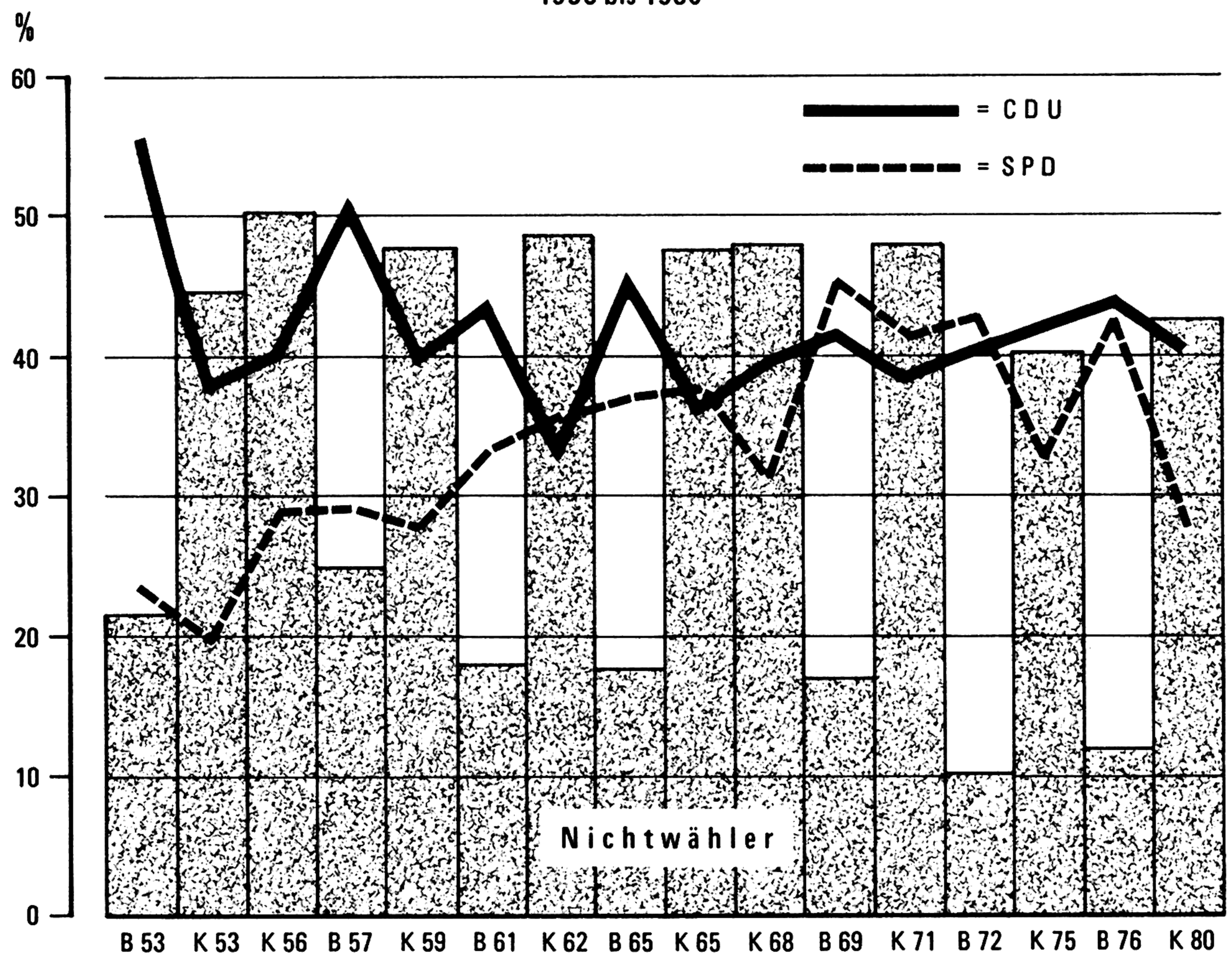

Amt für Statistik

3. Ergebnisse der Ortschaftsratswahlen

Wie schon bei der Wahl zum Gemeinderat war auch bei der Wahl der Ortschaftsräte die Wahlbeteiligung in den neuen Stadtteilen überdurchschnittlich hoch. Die beiden Beteiligungsquoten (Wahl zum Gemeinderat und zum Ortschaftsrat) sind jeweils nahezu identisch, was darauf schließen läßt, daß die Wähler in der Regel für beide Wahlen zugleich ihre Stimmzettel abgegeben haben.

Die höchsten Beteiligungsquoten wurden in Munzingen (72,8 %) und in Kappel (72,1 %), und die niedrigsten in Tiengen (59,3 %) und in Lehen (61,9 %) erreicht. Insgesamt machten 66,1 % der 10 594 Wahlberechtigten von ihrem Stimmrecht gebrauch.

In fast allen Stadtteilen lag die Wahlbeteiligung bei der diesjährigen Wahl deutlich unter den entsprechenden Werten der letzten Wahl. Den stärksten Rückgang verzeichnete Tiengen.

Beteiligung bei der Wahl der Ortschaftsräte in den neuen Stadtteilen von Freiburg i.Br. 1975 und 1980

Stadtteil	Wahlbeteiligung (%)		Veränderung in %-Punkten
	1975	1980	
Ebnet	71,0	66,8	- 4,2
Hochdorf	65,8	63,7	- 2,1
Kappel	70,2	72,1	+ 1,9
Lehen	68,7	61,9	- 6,8
Munzingen	77,4	72,8	- 4,6
Opfingen	66,7	64,9	- 1,8
Tiengen	69,8	59,3	- 10,5
Waltershofen	70,6	70,8	+ 0,2

Von den insgesamt 7 003 abgegebenen Stimmzetteln waren 211 (= 3,0 %) ungültig. Dies waren wesentlich mehr ungültige Stimmzettel als im Stadtdurchschnitt bei der Wahl zum Gemeinderat.

Die auffällige Häufung ungültiger Stimmzettel in den neuen Stadtteilen wird dadurch verursacht, daß der Wähler, der sowohl den Gemeinderat als auch den Ortschaftsrat wählte, die jeweils dafür vorgesehenen Wahlumschläge verwechselte bzw. nicht benutzte.

Beworben haben sich neben Kandidaten der etablierten Parteien CDU und SPD Kandidaten der unterschiedlichsten Wählergruppierungen und Vereinigungen, die teils schon bei der letzten Wahl existierten, teils auch zu dieser Wahl neu gegründet wurden. Welche Richtung diese Gruppierungen im politischen Spektrum repräsentieren, ist dabei aus der Bezeichnung kaum zu entschlüsseln.

Am stärksten vertreten war die CDU, die bis auf Lehen in allen Ortsteilen Kandidaten stellte. (Noch 1975 war die CDU in drei Ortsteilen nicht präsent). Die SPD war bei der diesjährigen Wahl - wie schon 1975 - in vier der acht neuen Stadtteile vertreten.

Insgesamt bewarben sich 222 Kandidaten um einen Sitz im Ortschaftsrat. Davon waren 83,3 % Männer und 16,7 % Frauen.

(Bei der Wahl zum Gemeinderat waren es 71,8 % männliche und 28,2 % weibliche Bewerber). Nach der Wahl war diese Relation für die Frauen noch ungünstiger; lediglich 11,4 % der gewählten Kandidaten waren Frauen (bei der Gemeinderatswahl 29,2 %).

Der große Gewinner der Ortschaftsratswahlen insgesamt waren die Kandidaten der CDU, die 40 der 88 zu vergebenden Sitze errangen. Die CDU gewann bis auf Waltershofen in allen Stadtteilen am meisten Stimmen; in Ebnet, Munzingen und Opfingen erreichte sie die absolute Mehrheit.
Die Kandidaten der SPD errangen 11 Sitze.
Wie die Wahl für die Kandidaten einzelner Wahlvorschläge ausging und wie die Mehrheitsverhältnisse in den Ortschaftsräten aussehen, verdeutlichen die Zahlen der folgenden Tabellen.

Wahlen der Ortschaftsräte - Ergebnisse nach Wahlvorschlägen

Wahlvorschlag	Wahlberechtigte	abgegebene Stimmzettel					gültige Stimmen	Wahlbeteiligung (%)	Anteil (%) des Wahlvorschl. an den gültigen		Sitze (nach d'Hondt)
		davon			von den gültigen waren						
		insg.	ungültig	gültig	unverändert	verändert			St'zetteln	Stimmen	
Ebnet	1439	961	36	925	94	831	10823	66,8			12
CDU				562	59	503	6247		60,8	57,7	7
SLW				363	35	328	4576		39,2	42,3	5
Hochdorf	1289	821	28	793	76	717	7841	63,7			10
CDU				369	34	335	3287		46,5	41,9	5
FWG				155	5	150	1854		19,5	23,6	2
HWI				80	3	77	831		10,1	10,6	1
SPD				189	34	155	1869		23,8	23,8	2
Kappel	1671	1204	27	1177	76	1101	13976	72,1			12
CDU				499	30	469	5245		42,4	37,5	5
SPD				322	27	295	3856		27,4	27,6	3
FWG				256	12	244	3549		21,8	25,4	3
FGK				100	7	93	1326		8,5	9,5	1
Lehen	1434	888	37	851	117	734	9884	61,9			12
FWB				519	59	460	5804		61,0	58,7	7
FBV				332	58	274	4080		39,0	41,3	5
Munzingen	790	575	14	561	31	530	5563	72,8			10
CDU				362	18	344	3170		64,5	57,0	6
SLB				199	13	186	2393		35,5	43,0	4
Tiengen	1781	1155	31	1124	90	1034	13300	64,9			12
FW-CDU-FDP				728	47	681	8351		64,8	62,8	8
SPD				396	43	353	4949		35,2	37,2	4
	1314	779	13	766	104	662	7608	59,3			10
CDU				360	32	328	3376		47,0	44,4	5
FWV				222	14	208	2371		29,0	31,2	3
SPD				184	58	126	1861		24,0	24,5	2
Waltershofen	876	620	25	595	24	571	5895	70,8			10
CDU				228	9	219	2152		38,3	36,5	4
WuWG				367	15	352	3743		61,7	63,5	6

Stimmenzahl der Bewerber für die Ortschaftsräte nach Wahlvorschlägen - 22. Juni 1980

FREIBURG i.Br. - EBNET

Christlich Demokratische Union Deutschlands (CDU)			Stimmen
1	101	Kaiser, Fritz	1040
2	106	Biechele, Adolf	960
3	102	Zähringer, Anton	621
4	105	Wiesel, Eugen	602
5	104	Dasch, Johannes	524
6	103	Dufner, Inge	515
7	112	Sänger, Bernhard	457
8	109	Dr. Koufen, Ulrike	441
9	108	Petsche, Manuela	389
10	107	Mey, Hans Peter	297
11	111	Best, Egbert	243
12	110	Theobald, Jürgen	158
		Insgesamt	6247

Sozial-liberale Wählervereinigung (SLW)			Stimmen
1	204	Kotterer, Franz	810
2	202	Drescher, Gottfried	726
3	201	Saam, Willi	603
4	203	Meißner, Bernd	488
5	205	Dietrich, Bernhard	387
6	207	Theis, Regina	377
7	206	Kern, Albert	366
8	209	Hagenberger, Nikolaus	299
9	208	Schönstein, Heinrich	295
10	210	Walter, Norbert	225
		Insgesamt	4576

FREIBURG i.Br. - HOCHDORF

Christlich Demokratische Union Deutschlands (CDU)			Stimmen
1	102	Egle, Hubert	719
2	101	Bürgi, Bernhard	646
3	103	Brutscher, Werner	499
4	106	Bange, Wolfgang	454
5	108	Fink, Karl	287
6	104	Metzger, Konrad	234
7	107	Metzler, Helmut	166
8	105	Ruff, Maria	157
9	110	Drilling, Bruno	72
10	109	Rönigk, Helmut B.	53
		Insgesamt	3287

Freie Wählergruppe (FWG)			Stimmen
1	201	Isaak, Horst	541
2	203	Seidl, Helmuth	384
3	202	Ritter, Ottmar	361
4	208	Heim, Adelbert	119
5	209	Metzger, Dieter	118
6	204	Dr. Böhm, Norbert	113
7	207	Dännart, Eduard	66
8	210	Sauerbier, Jochen	57
9	206	Braun, Erich	48
10	205	Bourquin, Gerhard	47
		Insgesamt	1854

Hochdorfer Wählerinitiative (HWI)			Stimmen
1	301	Wolf, Karl-Heinz	283
2	302	Spiegelhalter, Maria-Luise	194
3	304	Görger, Roland	167
4	303	Tilgner, Michael	109
5	305	Himmelseher, Bertram	78
		Insgesamt	831

Sozialdemokratische Partei Deutschlands (SPD)			Stimmen
1	401	Schoppe, Herbert	416
2	405	Schoppe, Dorette	248
3	406	Vogt, Horst	228
4	403	Doll, Siegfried	211
5	402	Dr. Eßmann, Hans	197
6	409	Seidl, Michael	148
7	404	Reimold, Albert	122
8	410	Tschirkov, Marianne	122
9	408	Zimmer, Gustav	91
10	407	Sutter, Rolf	86
		Insgesamt	1869

noch: Stimmenzahl der Bewerber für die Ortschaftsräte nach Wahlvorschlägen - 22. Juni 1980

FREIBURG i.Br. - KAPPEL

Christlich Demokratische Union Deutschlands (CDU)			Stimmen	Sozialdemokratische Partei Deutschlands (SPD)			Stimmen
1	101	Groß, Rudolf	1378	1	201	Wider, Karl	711
2	106	Tritschler, Maria	824	2	202	Hauert, Hermann	593
3	108	Prof. Dr. Hug, Wolfgang	744	3	203	Rast, Rudolf	465
4	105	Riediger, Josef	437	4	206	Trescher, Franz	322
5	112	Weber, Eduard	307	5	212	Brüstle, Harald	295
6	110	Limberger, Klara	306	6	207	Förderer, Andreas	275
7	107	Tröger, Walter	248	7	208	Pieske, Eckart	220
8	104	Rombach, Helga	219	8	211	Dohle, Rolf	215
9	109	Czapla, Joachim	219	9	204	Lindenberg, Hannelore	196
10	103	Schweizer, Peter	203	10	205	Steiert, Erwin	195
11	111	Hieronymus, Günter	197	11	210	Steiert, Helmut	190
12	102	Konrad, Renate	163	12	209	Neumann, Alfred	179
		Insgesamt	5245			Insgesamt	3856

Freie Wähler-Gemeinschaft Kappel (FWG)			Stimmen	FREIE GRÜNE KAPPEL (FGK)			Stimmen
1	301	Waldvogel, Werner	721	1	403	Linder, Egon	290
2	302	Rohrer, Hugo	489	2	401	Mennicken-Martensen, Karl-E.	247
3	304	Pelz, Elfriede	396	3	402	Nagel, Edith	150
4	303	Steiert, Rudolf	354	4	406	Aichele, Dorothee	106
5	307	Ochs, Ludwig	324	5	411	Gwarys, Andrea	106
6	306	Dr. Nevely, Franz	271	6	405	Kramer, Udo	93
7	305	Steiert, Wolfgang	265	7	404	Aichele, Martin	91
8	312	Gottschall, Klaus	235	8	409	Eggebrecht, Benjamin	82
9	308	Meckes, Franz	196	9	408	Martensen, Wintrud	74
10	311	Albrecht, Günther	104	10	407	Conradi, Stefan	58
11	310	Singler, Richard	100	11	410	Gadebusch, Malte	29
12	309	Barhofer, Manfred	94				
		Insgesamt	3549			Insgesamt	1326

FREIBURG i. Br. - LEHEN

Freier Wählerbund Lehen (FWB)			Stimmen	Freie Bürgervereinigung (FBV)			Stimmen
1	108	Löwisch, Sigrun	1137	1	201	Baas, Ingrid	731
2	106	Licht, Emil	644	2	202	Prof. Dr. Noetzel, Hugo	400
3	101	Braun, Franz Xaver	547	3	210	Wernet, Klaus	371
4	110	Schätzle, Eugen	518	4	212	Topsnik, Walter	360
5	102	Disch, Adolf	476	5	204	Gloderer, Klaus	355
6	107	Löffler, Edwin	445	6	205	Drescher, Walter	348
7	103	Gloderer, Ernst	442	7	211	Zapf, Karl-Heinz	308
8	104	Haas, Walter	436	8	203	Dr. Geinitz, Bruno	257
9	105	Dr. Keller, Urban	401	9	207	Scherzinger, Luise	256
10	111	Seiler, Karin	284	10	209	Schweier, Klaus	251
11	109	Maiwald, Horst	255	11	208	Dr. Schlecht, Winfried	244
12	112	Strecker, Adalbert	219	12	206	Gerling, Johannes	199
		Insgesamt	5804			Insgesamt	4080

FREIBURG i.Br. - MUNZINGEN

Christlich Demokratische Union Deutschlands (CDU)			Stimmen	Sozial- Liberale Bürgerliste (SLB)			Stimmen
1	101	Lemmer, Margit	704	1	205	Dr. Wolke, Dieter	460
2	103	Weyhmann, Wolfgang	595	2	202	Wohlfahrt, Hans-Jürgen	404
3	107	Schreiner, Albert	423	3	201	Freund, Max	330
4	106	Reichenbach, Ernst	367	4	203	Gühr, Karlheinz	327
5	105	Hasenfratz, Rolf	366	5	209	Becker, Bernd	211
6	104	Wehrle,Rudolf	205	6	207	Kirchner, Josef	206
7	110	Dr. Friedensburg, Ferdinand	152	7	204	Attia, Barbara	133
8	102	Klein, Horst	145	8	206	Tobollik, Manfred	114
9	109	Scheffler, Siegfried	129	9	208	Bußmann-von Dühren, Ingrid	109
10	108	Bellert, Heide	84	10	210	Holzmann, Dieter	99
		Insgesamt	3170			Insgesamt	2393

FREIBURG i.Br. - OPFINGEN

Freie Wähler- Christlich Demokratische Union - Freie Demokratische Partei (FW-CDU-FDP)			Stimmen	Sozialdemokratische Partei Deutschlands (SPD)			Stimmen
1	101	Brand, Hans	1363	1	201	Spittler, Willi	857
2	102	Fünfgelt, Karl	946	2	202	Janowski, Dieter	690
3	105	Mörch, Horst	877	3	203	Merkle, Ingeborg	530
4	103	Högel, Gerhard	830	4	205	Mensch, Rudolf	488
5	107	Kiechle, Gerhard	747	5	212	Schillinger, Theodor	455
6	104	Beutenmüller, Helmut	669	6	204	Peter, Walter	403
7	111	Dieterle, Helmut	630	7	206	Börner, Martin	300
8	109	Stiefel, Ilse	616	8	208	Hauck, Hansjörg	294
9	106	Scheer, Klaus	609	9	209	Burket, Alexander	285
10	108	Mutter, Klaus	450	10	211	Pfeiffer, Reinhard	252
11	112	Kleis, Christel	363	11	207	Schienagel, Elisabeth	238
12	110	Gerber, Hans	251	12	210	Liesk, Paul	157
		Insgesamt	8351			Insgesamt	4949

FREIBURG i.Br. - WALTERSHOFEN

Christlich Demokratische Union Deutschlands (CDU)			Stimmen	Waltershofener unabhängige Wählergemeinschaft (WuWG)			Stimmen
1	101	Landmann, Josef	470	1	201	Glöckler, Josef	1027
2	102	Schneider, Bernd	352	2	203	Dangel, Norbert	695
3	104	Bächle, Karlheinz	281	3	206	Sandmann, Adalbert	446
4	108	Hodapp, Alfred	232	4	209	Ehrat, Rudolf	323
5	105	Häringer, Berthold	197	5	210	Hohler, Bruno	281
6	103	Ganter, Monika	176	6	204	Belledin, Eugen	271
7	109	Mäder, Bernd	142	7	208	Dr. Reif, Ernst	261
8	110	Kümmerle, Erich	134	8	202	Hirschle, Bernhard	210
9	106	Manzenauer, Friedrich	110	9	205	Pelgrim, Bernhard	117
10	107	Stöckle, Gerlinde	58	10	207	Kornmann, Bruno	112
		Insgesamt	2152			Insgesamt	3743

noch: Stimmenzahl der Bewerber für die Ortschaftsräte nach Wahlvorschlägen - 22. Juni 1980

FREIBURG i.Br. - TIENGEN

Christlich Demokratische Union Deutschlands (CDU)			Stimmen
1	102	Jenne, Horst	645
2	105	Morath, Siegfried	507
3	104	Mößner, Adolf	506
4	101	Schwarz, Hermann	397
5	110	Trinkaus, Hans-Jörg	381
6	108	Textor, Karl-Heinz	260
7	106	Dr. Tiesler, Eberhard	259
8	103	Gottschalk, Helga	189
9	107	Hoenicke, Wolfgang	125
10	109	Dreher, Manfred	107
		Insgesamt	3376

Freie Wählervereinigung (FWV)			Stimmen
1	201	Lörch, Hans	472
2	209	Schumacher, Manfred	374
3	203	Simon, Irmgard	348
4	204	Dr. Schlenstedt, Dieter	329
5	205	Bauer, Lydia	240
6	207	Schächtele, Albert, jun.	165
7	210	Rupp, Heinrich	137
8	206	Meihofer, Manfred	113
9	202	Theissen, Karl-Heinz	109
10	208	Rother, Bernhard	84
		Insgesamt	2371

Sozialdemokratische Partei Deutschlands (SPD)			Stimmen
1	303	Erler, Gernot	347
2	301	Thoms, Roland	309
3	302	Großekemper-Gütschow, Tatjana	235
4	304	Scheiffele, Karl	191
5	305	Adler, Peter	185
6	306	Wehrle, Susanne	132
7	310	Mücke, Reinhard	123
8	308	Brands, Karlheinz	116
9	309	Sesterhenn, Raimund	112
10	307	Hilser, Dieter	111
		Insgesamt	1861

TABELLENTEIL

1. Stimmenzahl der Bewerber nach Wahlvorschlägen

1.1 Sozialdemokratische Partei Deutschlands - SPD -

1.	101	SEEH,HANSJÖRG	38.846
2.	105	BAUM,BETTY	32.319
3.	110	ILS,GERTRAUDE DR.	29.762
4.	104	SEEBACHER,HANSJÖRG	27.448
5.	107	WALDMANN,BERNT DR.	25.880
6.	102	QUEITSCH,MARGOT	25.629
7.	103	LANDSBERG,THOMAS	25.320
8.	113	JORZIG,HERBERT	24.995
9.	116	HAMMER,HEINZ	24.893
10.	118	KIEFER,WALTER	22.427
11.	106	GOTZ VON OLENHUSEN,ALBRECHT	22.171
12.	114	BERNNAT,HORST	21.376
13.	109	THAUER,CHRISTOF	21.220
14.	111	WEHINGER,ANGELIKA	20.642
15.	120	DINGLER,GERHARD	20.354
16.	121	LUDWIG,ANNA-CHRISTIN	19.227
17.	119	BERGAMELLI,HORST	18.846
18.	124	SCHNABEL,KARL	18.810
19.	108	GRESCHKOWITZ,ULRICH	18.722
20.	112	RIEDE,ADOLF	18.301
21.	117	STRAUB,HERBERT	15.427
22.	133	BOTSCH,GUNDULA	15.121
23.	130	WINTERMANTEL,ADOLF	14.889
24.	135	ROTH,WOLFGANG PROF.DR.	14.316
25.	148	BETTMANN,ERIKA	14.261
26.	134	FLOEL,HELMUT DR.	14.007
27.	141	ALBRECHT,IRMA	13.759
28.	127	VETTER,WALTER	13.616
29.	137	SCHWEIGER,URSULA	13.570
30.	122	SROWIG,OLAF	12.867
31.	139	SPITTLER,WILLI	12.664
32.	140	ALLGEIER,KURT	12.474
33.	145	FRIEDERICH,KARL-ERNST DR.	12.260
34.	132	KAMMERER,WOLFGANG	12.044
35.	138	STRUB,WERNER	12.040
36.	115	THIELE,PETER	11.865
37.	128	HAAK,PETER	11.549
38.	136	LEUFKE,JOHANNES	11.474
39.	143	JANKA,PETER	11.144
40.	126	JANOWSKI,DIETER	11.060
41.	144	LEHMANN,HANS-GEORG	10.472
42.	123	HILSER,DIETER	10.232
43.	147	SCHULBE,HEINZ	10.192
44.	129	REHWALD,RAINER	10.018
45.	131	LEHR,CHRISTOF	9.851
46.	125	KOWAL,VIKTOR	9.644
47.	146	PAULUS,GERD	8.874
48.	142	BOTSCH,ANDREAS	8.465
		WAHLVORSCHLAG INSGESAMT	815.343

1.2 Deutsche Kommunistische Partei - DKP -

1.	201	BOHM,KLAUS-DIETER	3.379
2.	204	FALLER,KURT	3.188
3.	211	RAUSCH,GÜNTER	1.352
4.	202	JEBEILI,GERHILDE	1.089
5.	205	HERBSTER,WALTER	1.053
6.	203	SIEBLER,WERNER	1.046
7.	222	RAUSCH,ANNEMARIE	845
8.	206	SEIFRIED,KATHE	826
9.	209	GOERGENS,BERTHOLD	747
10.	210	SIEBOLD,HEINZ	726
11.	207	KAUFMANN,HANS	619
12.	231	HEINKE,GÜNTER	607
13.	224	ARMBRUSTER,THOMAS	576
14.	208	LAUCK,MATHIAS	555
15.	214	BOHM,MARIA	513
16.	226	JUNG,KARL-HEINZ	473
17.	218	BUTSCHLE,LUCIA	471
18.	215	STOKLOSSA,DETLEV	444
19.	212	STIPPIG,HEIDI	441
20.	238	FAULHABER,MAX	438
21.	234	GEHLEN,EVA	408
22.	225	GEHLEN,NORBERT	407
23.	229	HUBERT,ANDREAS	404
24.	216	HETTICH,JÖRG	384
25.	242	KULENKAMPFF,RAIMUND	369
26.	241	GOERGENS,URSULA	368
27.	213	BEHNKE,HARTMUT	366
28.	227	GROSSER,ACHIM	365
29.	219	DEBACHER,KARL-HEINZ	355
30.	248	BECKSMANN,ECKHARD	353
31.	239	KAMMIGAN,FRANZ	343
32.	237	GEIGER,HEIDI	331
33.	235	BRANDENBURG,SIEGFRIED	328
34.	220	STROHMAIER,BERND	327
35.	244	KRAMER,RALF	312
36.	232	GERSTMEIER,SOFIE	310
37.	221	GANSBACHER,CLEMENS	292
38.	228	HOLZKAMPER,IRIS	286
39.	245	LOCH,THOMAS	284
40.	233	FISCHER,RUDOLF	283
41.	217	SCHMID,KARL-HEINZ	281
42.	243	MARX,HARALD	265
43.	246	BRÄNDLE,MICHAEL	264
44.	247	TIESLER,KLAUS	258
45.	230	RENNEBERG,WOLFGANG	255
46.	236	HEILMAIR,HANS-PETER	250
47.	240	CORDI,WINFRIED	243
48.	223	LUDWIG,MARKUS	238
		WAHLVORSCHLAG INSGESAMT	28.317

1.3 Freie Wählervereinigung Freiburg e.V. - FWV -

1.	302	KALCHTHALER,ALFRED	23.813
2.	301	SIMON,FRIEDRICH DR.	19.751
3.	303	ESCHLE,WILHELM	13.879
4.	345	GAERTNER,HILDESUSE DR.	10.477
5.	308	SCHAFER,HEINZ	9.041
6.	307	BAAS,INGRID	8.461
7.	305	STASCHULL,GEROLF	7.325
8.	340	SCHRÖTER,RENATE DR.	7.188
9.	306	GOTTSCHALL,KLAUS	7.068
10.	319	HARTER,HEINZ	6.882
11.	309	HERBSTRITT,MORITZ	6.740
12.	348	JAGER,WILLY	6.625
13.	310	DETTINGER,HELLMUTH	6.507
14.	316	HELWIG,HELMUT PROF.DR.	6.399
15.	321	LILJE,GISELA DR.	6.308
16.	320	TOPSNIK,WALTER	6.154
17.	304	TREUTLER,ROLF	5.933
18.	327	KAPP,WILLY	5.575
19.	346	LENSER,GERHARD	5.042
20.	331	MÖHRLE,HEINZ	5.012
21.	323	LAMPE,JÜRGEN DR.	4.945
22.	312	STEIERT,INGEBORG	4.915
23.	326	LÖFFLER,WILFRIED	4.852
24.	324	PELZ,FRANZ DR.	4.455
25.	334	ULLRICH,GÜNTER	4.384
26.	341	SÜTTERLIN,GERHARD	4.114
27.	314	BRENZINGER,WALTER	3.990
28.	315	MÜLLER,KARL	3.936
29.	311	VIVELL,WOLFGANG	3.868
30.	342	DRESCHER,WALTER	3.679
31.	337	NOETZEL,HUGO PROF.DR.	3.474
32.	317	HUBER,KLAUS	3.241
33.	329	LIECHTY,ALBERT	2.987
34.	313	ZITT,ROBERT	2.951
35.	336	HANSEN,MONIKA	2.946
36.	328	LEHR,DIETER	2.905
37.	335	WALDVOGEL,WERNER	2.742
38.	322	BECK,ADOLF	2.689
39.	347	HESS,FRITZ	2.668
40.	339	SILLMANN,RUDI	2.655
41.	330	KREMP,KARLHEINZ	2.514
42.	333	HACK,WERNER	2.496
43.	325	JAGER,RAINER	2.482
44.	343	KLIMMER,GERDA	2.480
45.	332	VITS,ERNST WILFRIED	2.184
46.	338	HOFFMANN,LUTZ	1.967
47.	344	HAACK,FRITZ	1.906
		WAHLVORSCHLAG INSGESAMT	262.605

1.4 Freie Demokratische Partei - F.D.P. -

1.	401	GOLDSCHAGG,EDITH	29.136
2.	405	CZECH-BLASEL,RITA	21.645
3.	403	ERNST,PHILIPP	17.446
4.	404	WELLBROCK,HENNING	17.236
5.	402	MARTIN,EUGEN	15.446
6.	407	WERNER,HANS	10.696
7.	408	SZELENYI,VERA	9.149
8.	406	EVERS,PATRICK	8.632
9.	414	FÜNFGELT,KARL	8.469
10.	410	GLOCKNER,ROLF	8.178
11.	411	SCHMID-BURGK,SONJA DR.	6.297
12.	420	HILDEBRANDT,GERD PROF.DR.	5.908
13.	412	ESCHLER,PETER DR.	5.744
14.	419	HENNINGER,KATE	5.738
15.	418	DYLLICK-BRENZINGER,MICHAEL	5.706
16.	427	MÜLLER,ROSWITHA	5.559
17.	409	HAGER,JOACHIM	5.554
18.	423	HORMES,CHRISTINE	5.512
19.	430	BUCK,GERDA	5.235
20.	425	SOLIMAN,MAHMOUD DR.	5.222
21.	413	KRENZLER,MICHAEL DR.	4.976
22.	422	HEIDEGGER,JÖRG	4.881
23.	434	ZIEGELBAUER,BERND	4.792
24.	439	BENDER,KLAUS DR.	4.540
25.	433	BUBMANN-VON DÜHREN,INGRID	4.535
26.	429	ABETZ,PETER DR.	4.512
27.	448	SPATZ,HANNS-CHRISTOF DR.	4.415
28.	416	HARTL,ODA	4.352
29.	426	BECKER,BERND	4.186
30.	443	WILD,VERA	4.174
31.	436	JUNGE,PETER	3.914
32.	445	STRUB,CHRISTEL	3.888
33.	447	DEGER,RUDOLF DR.	3.766
34.	424	GRONEWALD,MEINHARD	3.751
35.	431	FUCHS,DIETER J.	3.668
36.	428	BARTH,GÜNTHER	3.633
37.	421	LEIDHOLD,MAX	3.563
38.	440	WEGELE,HEIDE	3.493
39.	441	SCHWOERER,JULIUS DR.	3.252
40.	415	JÖLLENBECK,MARTIN	3.221
41.	435	GREINDL,HELMUT	3.192
42.	417	KUHN,PETER	3.185
43.	438	UEBERSCHÄR,GERD DR.	2.981
44.	446	BRUECHER,MAX DR.	2.934
45.	444	WERNER,BERTHOLD	2.930
46.	432	TOPPLER,FRIEDHELM	2.784
47.	437	STROBELT,JUTTA	2.740
48.	442	WINZER,HELMUTH	2.562
		WAHLVORSCHLAG INSGESAMT	307.328

noch: 1. Stimmenzahl der Bewerber nach Wahlvorschlägen

1.5 Christlich Demokratische Union Deutschlands - CDU -

1.	501	BAUER,ERICH DR.	46.827
2.	502	HARTMANN,MARGARETE	46.406
3.	503	SCHROEDER,CONRAD DR.	44.913
4.	517	LOWISCH,SIGRUN	44.715
5.	505	POHL,KURT DR.	40.024
6.	513	UNMÜBIG,ADOLF	39.136
7.	512	GROBE-RUYKEN,FRANZ-JOSEF DR.	38.372
8.	521	AICHELE,HERMANN	36.777
9.	525	VOLLMER,OTTO DR.	36.638
10.	518	KOPF,URSULA	33.950
11.	504	RAMMINGER,HANS-MICHAEL	33.874
12.	508	LEMMER,MARGIT	31.009
13.	510	DANGELMAIER,HANS	30.316
14.	506	THOMAN,KARLHEINZ	29.280
15.	516	SCHLEMPP,IRENE	28.707
16.	514	WOPPERER,PETER	28.200
17.	509	KOLB,WALTER	27.932
18.	528	SCHWAR,HEINRICH	27.676
19.	515	GEISSLER,PETER	27.483
20.	519	LEIMGRUBER,EUGEN	26.798
21.	522	ISELE,HANS	26.557
22.	524	DETTLINGER,JOSEF	25.954
23.	507	SPECKER,SIEGFRIED	25.635
24.	520	FIEDERLE,XAVER PROF.DR.	25.457
25.	547	MORDER,HEINZ DR.	25.392
26.	530	HUG,WOLFGANG PROF.DR.	21.539
27.	511	SCHONDORF,PAUL-WERNER	21.492
28.	523	SCHONEFUß,PETER	20.382
29.	526	STOELCKER,UTA	20.072
30.	527	MULLER,GERTRUD	19.427
31.	546	HOFFMANN,GUNTER PROF.DR.	18.874
32.	544	MEYER-LAURIN,HARALD PROF.DR.	18.314
33.	532	PORALLA,PETER	18.212
34.	533	PIEPERBECK,HERIBERT	16.827
35.	548	STILZ,FELIX DR.	16.715
36.	541	SCHUMANN,ELISABETH	16.460
37.	539	KRAUS,HARALD	15.365
38.	540	SIEGEL,BERNHARD	14.402
39.	531	BÜRGI,BERNHARD	14.081
40.	542	FORSTER,RICHARD	13.647
41.	538	REICH,PETER	13.525
42.	543	BAND,MANFRED	13.394
43.	537	HÜMMER,DIETER	13.286
44.	529	HERMANN,UWE	13.074
45.	534	WALLOT,PETER	12.964
46.	535	TRINKAUS,HANS-JÖRG	12.551
47.	536	STENDEL,WOLFGANG	12.254
48.	545	KELLER,AXEL	11.976
		WAHLVORSCHLAG INSGESAMT	1.196.861

1.6 Bunte Liste Freiburg - BUNTE -

1.	601	NIEMIETZ,GOTTFRIED	5.048
2.	602	HEIM,EVA	4.638
3.	604	FOUHSEL,BENNO	3.801
4.	603	BÜHLER,BARBARA	3.474
5.	605	SCHNEIDER,WOLFGANG	2.782
6.	607	FIRMENICH,PETER	2.660
7.	606	WEINSTEIN,CLAUDINE	2.524
8.	608	ABRAHAM,BEATE	2.334
9.	616	HOEVELS,FRITZ ERIK DR.	2.157
10.	609	MALEK,KLAUS	2.019
11.	612	WISCHNAT,DIETER	1.945
12.	613	HAMACHER,BERNHARD	1.934
13.	615	RITTER,INGRID	1.850
14.	610	BISTER,DOROTHEE	1.709
15.	611	TELOKEN,RUDOLF	1.558
16.	614	NIESSNER,CLAUDIA	1.493
17.	629	BEHRINGER,DANIEL	1.376
18.	646	ZOLLMANN,GRETEL	1.296
19.	620	KELLERMEIER,KLAUS	1.163
20.	648	LANDHERR,HANNELORE	1.145
21.	635	KLING,CHRISTA	1.109
22.	638	SCHURR,SILVIA	1.109
23.	634	JUNKER,ALEXANDER	1.090
24.	631	HARLACHER,ANTON	1.019
25.	618	MELLINGHOFF,CHRISTIANE	1.001
26.	617	FISCHER,MARGARETE	961
27.	627	BAUMANN,HUBERT	927
28.	621	WALZ,BRIGITTE	926
29.	619	SCHULIN,SEBASTIAN	920
30.	626	WESTPHAL,BRIGITTE	895
31.	636	KALCHTHALER,MARTIN	877
32.	625	MAASBERG,STEPHAN	854
33.	623	HEIM,SILVIO	830
34.	628	STREIF,MONIKA	801
35.	622	MONIG,MECHTHILD	794
36.	630	UNGER,GERHARD	790
37.	633	ROMBACH,CORNELIA	786
38.	624	LUHDER,MARIA	758
39.	639	HOEVELS,SIBYLLE	719
40.	644	HEIDE,SUSANNE VON DER	712
41.	642	MASER,INGEBURG	709
42.	637	MAJUNKE,PHILIPP	688
43.	645	POPOWITSCH,RAINER	680
44.	632	MARXEN,JOHANNES	677
45.	641	HINRICHSEN,JAN	629
46.	647	JAGER,HANSPETER	606
47.	643	RETHWILM,AXEL	563
48.	640	HOFFMANN,MATHIAS	557
		WAHLVORSCHLAG INSGESAMT	69.893

1.7 Kommunistischer Bund Westdeutschland - KBW -

1.	702	MOOS,MICHAEL	758
2.	701	HOLLWARTH,KURT	523
3.	703	HABLIN,ANGELIKA	449
4.	705	STRAUB,CHRISTEL	433
5.	704	KUBITSCHEK,BARBARA	379
6.	707	STEINBRECHER,WOLFRAM	308
7.	706	CRONAUER,RALF	297
		WAHLVORSCHLAG INSGESAMT	3.147

1.8 DIE GRÜNEN - GRÜNE -

1.	802	MEYER,EMILIE	13.782
2.	801	MEYER,WALTER	12.347
3.	803	WAX,GERLINDE	11.476
4.	805	SCHÄDLER,ROLF	10.763
5.	804	BREIT,HEINRICH	9.962
6.	807	DORFEL,HANS-JOACHIM	9.391
7.	806	MENNICKEN-MARTENSEN,KARL-ERNST	8.968
8.	810	CERNOHORSKY,STEVEN	8.661
9.	811	BROICH,INGVO DR.	8.172
10.	808	SIMON,HARALD	7.712
11.	809	JAGER,DANIEL	7.558
12.	812	GORGER,ROLAND	6.977
13.	814	SCAPPINI,ANGELIKA	6.857
14.	826	TOMBERG,GUNTER	5.912
15.	816	MEYER,ELEONORE	5.857
16.	817	WISCHNAT,OTFRIED	5.293
17.	813	RIECKMANN,THOMAS	5.246
18.	815	WINTER,MATTHIAS	4.811
19.	824	WALDIN,GABRIELE	4.760
20.	840	KEMTER,JOHANNES	4.678
21.	844	SCHULTZE,BARBARA	4.318
22.	821	KOCH,ESTHER	4.078
23.	833	WEDEL,GEORG	4.037
24.	822	CORSSEN,ANITA	3.994
25.	846	SCHILLINGER,ROLAND	3.971
26.	830	ERICHSEN,BETTINA	3.693
27.	820	AMREIN,RUTH	3.691
28.	825	ELLENBERG,RENATE	3.620
29.	841	THEILEN,SUZANNE	3.447
30.	819	KOCH,HARALD	3.427
31.	818	HOHFELD,DIRK	3.377
32.	829	OHLEMANN,ILSE	3.290
33.	834	SCHLATTERER,BEATE	3.183
34.	832	LUTZ,LIESELOTTE	3.126
35.	837	MAYER,WOLF-DIETR.	2.969
36.	823	KODERISCH,PETER	2.957
37.	828	GÜNTHER,HEINZ	2.843
38.	843	SCHILLER-LANGE,WOLFGANG	2.805
39.	847	TREUTLE,KARL-HEINZ	2.797
40.	836	MIEDKE,ULRIKE	2.713
41.	827	WINKLER,WOLF-DIETER	2.700
42.	839	HOLLERBACH,MARKUS	2.569
43.	842	WINZ,WOLFGANG	2.564
44.	848	MEYER,GERD	2.560
45.	845	DAWODU,BARBARA	2.534
46.	835	STOLLBERG,KLAUS	2.520
47.	838	SCHAFFLER,HANS	2.450
48.	831	KIENTZ,KARL-HEINZ	2.432
		WAHLVORSCHLAG INSGESAMT	247.848

noch: 1. Stimmenzahl der Bewerber nach Wahlvorschlägen

1.9 Freiburger Bürgerinitiative/Bürger-Union - FBI/BU -

1.	901	SCHMIDT,WOLFGANG	5.132
2.	903	HUBER,WOLFGANG	1.999
3.	904	KRIEG,INGEBORG	1.703
4.	902	GAUS,HANS-ULRICH	1.593
5.	911	FICHTER,ROLF	1.047
6.	905	HERTWECK,CLAUS	996
7.	910	SCHILLING,KLARA	940
8.	908	RÄDER,GERTRUD	926
9.	907	FELBER,ROLAND	887
10.	922	GAUS,HANS-EBERHARD	786
11.	941	BERGAMELLI,LUDWIG	783
12.	912	MAHLER,HANSJÖRG	758
13.	906	ZAPUSEK,HANNELORE	740
14.	928	SEIFERT,GISELA	659
15.	948	LANDSBERG,RITA	647
16.	920	SCHILLINGER,GEORG	623
17.	914	WOLF,BERNHARD	603
18.	916	KRIEG,LINA	583
19.	909	PRASZEL,ALEXANDER	563
20.	947	BUCHTY,JOHANN	545
21.	921	SCHAAK,WERNER	543
22.	924	RAIGOSA-RAMIREZ,MARIANNE	540
23.	915	GORA,ERNST	520
24.	942	FORDERER,SUSI	513
25.	933	SCHNEIDER,RAYMOND	506
26.	918	HARGARTEN,RUDOLF	502
27.	923	WEINGARTNER,EVE-VIOLET	493
28.	913	GROMANN,MECHTHILDE	483
29.	927	SCHEER,HANS-JÜRGEN	468
30.	917	KETTERER,BERNHARD	440
31.	925	SELLERBERG,FRITZ	436
32.	935	SCHACK,WERNER	435
33.	930	STRÜBER,JÖRGEN	431
34.	932	VÖLKEL BERNHARD	426
35.	929	THOMA,HANS	420
36.	931	EICHSTADT,MARTHA	412
37.	938	RINKENBURGER,FRANZ	388
38.	919	ZIMMERLIN,HENNY	385
39.	943	GRAF,LOTHAR	380
40.	936	KLEINKE,DIETER	378
41.	937	SUTTERER,SONJA	373
42.	926	RIZZO,JUTTA	364
43.	934	HUBER,CHRISTEL	356
44.	946	ZISER,WERNER	355
45.	945	SCHAUB,SIEGFRIED	336
46.	944	STEPHAN,ANGELIKA	328
47.	939	FAIST,CATHLEN	300
48.	940	KÜRHUMMEL,AFRA	296
		WAHLVORSCHLAG INSGESAMT	34.320

2. Gültige Stimmen nach Stadtbezirken und Wahlvorschlägen

STADT BEZ.	STIMMEN INSGES.	SPD ZAHL	SPD V.H.	DKP ZAHL	DKP V.H.	FWV ZAHL	FWV V.H.	F.D.P. ZAHL	F.D.P. V.H.	CDU ZAHL	CDU V.H.	BUNTE ZAHL	BUNTE V.H.	KBW ZAHL	KBW V.H.	GRUNE ZAHL	GRUNE V.H.	FBI/BU ZAHL	FBI/BU V.H.
111	46879	9065	19,3	415	0,9	4974	10,6	4370	9,3	19725	42,1	2064	4,4	72	0,2	5544	11,8	650	1,4
112	40731	7454	18,3	872	2,1	3547	8,7	3639	8,9	16983	41,7	2262	5,6	219	0,5	4967	12,2	788	1,9
120	63716	14705	23,1	329	0,5	4682	7,3	7375	11,6	30985	48,6	1235	1,9	19		4181	6,6	205	0,3
211	89919	19590	21,8	689	0,8	8954	10,0	11227	12,5	37061	41,2	2522	2,8	96	0,1	8818	9,8	962	1,1
212	89685	19949	22,2	452	0,5	8762	9,8	10517	11,7	39846	44,4	2469	2,8	81	0,1	6873	7,7	736	0,8
220	107113	25154	23,5	637	0,6	10586	9,9	14170	13,2	46195	43,1	1765	1,6	60	0,1	7482	7,0	1064	1,0
231	94043	37583	40,0	701	0,7	6135	6,5	8626	9,2	32280	34,3	1485	1,6	38		6364	6,8	831	0,9
232	6189	2103	34,0	6	0,1	705	11,4	965	15,6	1921	31,0	119	1,9			326	5,3	44	0,7
240	33000	8377	25,4	221	0,7	2811	8,5	2579	7,8	15250	46,2	761	2,3	12		2646	8,0	343	1,0
310	90612	17294	19,1	357	0,4	10540	11,6	10638	11,7	40896	45,1	1561	1,7	72	0,1	7674	8,5	1580	1,7
320	104442	19246	18,4	558	0,5	8213	7,9	11740	11,2	50279	48,1	1631	1,6	60	0,1	11149	10,7	1566	1,5
330	36945	7492	20,3	352	1,0	3449	9,3	3206	8,7	18882	51,1	538	1,5	6		2668	7,2	352	1,0
340	48055	12664	26,4	240	0,5	9208	19,2	2666	5,5	17994	37,4	497	1,0	50	0,1	4414	9,2	322	0,7
410	77185	21772	28,2	827	1,1	7090	9,2	7942	10,3	28713	37,2	2667	3,5	214	0,3	7237	9,4	723	0,9
421	108738	23872	22,0	1097	1,0	8833	8,1	11155	10,3	46263	42,5	3367	3,1	178	0,2	12339	11,3	1634	1,5
422	73841	17097	23,2	1104	1,5	6816	9,2	6541	8,9	28536	38,6	2818	3,8	125	0,2	10017	13,6	787	1,1
423	66513	14876	22,4	1217	1,8	6513	9,8	7765	11,7	23116	34,8	3164	4,8	55	0,1	9408	14,1	399	0,6
424	86408	18120	21,0	473	0,5	9933	11,5	12563	14,5	33898	39,2	2184	2,5	74	0,1	8501	9,8	662	0,8
430	28467	4845	17,0	165	0,6	2519	8,8	3936	13,8	13443	47,2	508	1,8	1		2955	10,4	95	0,3
511	34596	14857	42,9	384	1,1	2520	7,3	2524	7,3	11596	33,5	634	1,8	49	0,1	1692	4,9	340	1,0
512	82972	27947	33,7	608	0,7	5638	6,8	8229	9,9	30329	36,6	2839	3,4	102	0,1	6156	7,4	1124	1,4
513	108425	36784	33,9	1719	1,6	7135	6,6	8537	7,9	37983	35,0	4522	4,2	289	0,3	9533	8,8	1923	1,8
521	68556	24620	35,9	386	0,6	7419	10,8	5548	8,1	24257	35,4	1182	1,7	127	0,2	3482	5,1	1535	2,2
522	47374	16562	35,0	591	1,2	4421	9,3	4405	9,3	17081	36,1	762	1,6	46	0,1	3026	6,4	480	1,0
531	112042	35931	32,1	730	0,7	9050	8,1	10795	9,6	43852	39,1	2469	2,2	88	0,1	7856	7,0	1271	1,1
532	30890	9351	30,3	291	0,9	3824	12,4	3213	10,4	11065	35,8	633	2,0	49	0,2	2031	6,6	433	1,4
540	130379	45842	35,2	717	0,5	9941	7,6	15252	11,7	47647	36,5	1667	1,3	104	0,1	7657	5,9	1552	1,2
550	35708	6695	18,7	213	0,6	5907	16,5	2934	8,2	16310	45,7	347	1,0	26	0,1	2918	8,2	358	1,0
560	24518	3817	15,6	222	0,9	1737	7,1	1206	4,9	16233	66,2	216	0,9			998	4,1	89	0,4
611	87608	32428	37,0	1373	1,6	7043	8,0	8418	9,6	29074	33,2	1555	1,8	85	0,1	6707	7,7	925	1,1
612	90164	32954	36,5	820	0,9	6748	7,5	9157	10,2	32590	36,1	1588	1,8	37		5264	5,8	1006	1,1
613	12544	4929	39,3	152	1,2	1084	8,6	1301	10,4	4133	32,9	127	1,0	6		646	5,1	166	1,3
614	36671	13505	36,8	724	2,0	4468	12,2	3222	8,8	10596	28,9	785	2,1	46	0,1	2752	7,5	573	1,6
615	150455	63878	42,5	3740	2,5	11871	7,9	12412	8,2	42386	28,2	2699	1,8	200	0,1	10145	6,7	3124	2,1
620	154811	38921	25,1	1079	0,7	15773	10,2	14450	9,3	66402	42,9	3292	2,1	63		13564	8,8	1267	0,8
630	45769	13980	30,5	301	0,7	3795	8,3	9118	19,9	15333	33,5	543	1,2	28	0,1	2344	5,1	327	0,7
640	32541	6329	19,4	200	0,6	3311	10,2	4802	14,8	14914	45,8	225	0,7	12		2372	7,3	376	1,2
650	23143	3868	16,7	131	0,6	848	3,7	3584	15,5	13443	58,1	140	0,6	51	0,2	1004	4,3	74	0,3
BRIEFWAHL																			
9..	364015	80887	22,2	3224	0,9	25802	7,1	36601	10,1	169371	46,5	10051	2,8	307	0,1	34138	9,4	3634	1,0
INSGES.	2965662	815343	27,5	28317	1,0	262605	8,9	307328	10,4	1196861	40,4	69893	2,4	3147	0,1	247848	8,4	34320	1,2

Gliederung des Stadtgebiets

Stadtbezirk	
111	Altstadt-Mitte
112	Altstadt-Ring
120	Neuburg
211	Herdern-Süd
212	Herdern-Nord
220	Zähringen
231	Brühl-Güterbahnhof
232	Brühl-Industriegebiet
240	Hochdorf
310	Waldsee
320	Littenweiler
330	Ebnet
340	Kappel
410	Oberau
421	Oberwiehre
422	Mittelwiehre
423	Unterwiehre-Nord
424	Unterwiehre-Süd
430	Günterstal

Stadtbezirk	
511	Stühlinger-Beurbarung
512	Stühlinger-Eschholz
513	Alt-Stühlinger
521	Mooswald-West
522	Mooswald-Ost
531	Betzenhausen-Bischofslinde
532	Alt-Betzenhausen
540	Landwasser
550	Lehen
560	Waltershofen
570	Mundenhof [1]
611	Haslach-Egerten
612	Haslach-Gartenstadt
613	Haslach-Schildacker
614	Haslach-Haid
615	Haslach-Weingarten
620	St. Georgen
630	Opfingen
640	Tiengen
650	Munzingen

3. Abgegebene Stimmzettel nach Stadtbezirken und Wahlvorschlägen

Stadtbezirke	Wahlberechtigte	Stimmzettel insges.	Stimmzettel ungültig	Stimmzettel gültig unver.	Stimmzettel gültig ver.	SPD unver.	SPD ver.	DKP unver.	DKP ver.	FWV unver.	FWV ver.	F.D.P. unver.	F.D.P. ver.	CDU unver.	CDU ver.	BUNTE unver.	BUNTE ver.	KBW unver.	KBW ver.	GRÜNE unver.	GRÜNE ver.	FBI/BU unver.	FBI/BU ver.
111	2 614	1 027	17	255	755	69	148	2	3	11	82	17	58	114	330	11	35			30	89	1	10
112	1 950	896	12	229	655	51	114	6	7	7	53	22	47	106	289	8	38		10	24	86	5	11
120	2 870	1 380	18	332	1 030	100	240	1	2	9	62	42	89	149	547	8	16			23	71		3
211	3 694	1 971	25	463	1 483	117	355	4	9	17	123	54	153	202	651	9	38		3	54	140	6	11
212	3 683	1 976	21	469	1 486	135	346	2	2	25	122	46	154	213	703	9	40		2	35	106	4	11
220	4 579	2 314	12	471	1 831	159	412	3	5	14	167	44	210	203	878	9	24		2	32	124	7	9
231	4 222	2 060	20	611	1 429	260	615	3	11	23	85	43	105	223	492	9	24		3	45	88	5	6
232	352	139	1	38	100	16	36			1	15	6	12	13	28	1	1			1	8		
240	1 289	786	40	195	551	64	125	2	3	12	35	6	37	93	294	4	11			12	44	2	2
310	3 675	1 983	23	382	1 578	82	318	1	1	21	154	31	166	187	772	10	20		3	42	128	8	16
320	4 126	2 287	22	347	1 918	91	326		7	12	105	33	193	164	1025	3	26		1	39	223	5	12
330	1 439	879	55	225	599	53	136	2	5	11	49	15	37	122	327	5	5			16	35	1	5
340	1 671	1 109	56	223	830	95	181	2	1	14	178	10	35	72	353	2	7			26	71	2	4
410	3 460	1 696	20	439	1 237	155	351	4	6	15	123	42	97	157	496	18	36		7	47	113	1	8
421	4 335	2 379	22	474	1 883	127	412	6	10	18	115	50	156	194	889	17	51		5	60	218	2	27
422	3 058	1 740	21	378	1 341	86	341	4	22	16	116	30	126	168	489	17	47		6	53	183	4	11
423	2 863	1 459	21	316	1 122	81	257	7	13	13	100	40	111	109	426	16	48		1	49	162	1	4
424	3 699	1 871	15	422	1 434	89	331		6	30	150	69	172	182	595	7	36		4	43	133	2	7
430	1 145	623	3	130	490	24	89		3	3	29	17	65	70	244		11			16	48		1
511	1 756	785	15	207	563	106	269		7	7	34	6	34	77	177	2	12		2	7	27	2	1
512	4 041	1 847	29	417	1 401	152	503	6	3	12	77	42	101	142	569	13	45		6	46	83	4	14
513	5 296	2 432	24	593	1 815	242	635	7	22	17	103	35	123	214	671	18	77		10	55	147	5	27
521	2 880	1 536	11	221	1 304	79	560	1	4	7	107	14	73	93	475	6	15		2	16	54	5	14
522	2 406	1 064	14	251	799	103	308	2	6	10	70	24	54	92	290	1	16		1	19	46		8
531	4 629	2 432	24	625	1 783	226	598	4	8	24	133	40	163	257	710	15	29		3	55	121	4	18
532	1 407	678	9	138	531	52	166	1	3	6	67	8	47	56	201	2	10		1	11	34	2	2
540	5 701	2 869	37	682	2 150	297	811	4	6	12	152	47	192	271	808	6	33		7	42	122	3	19
550	1 434	852	34	182	636	59	103	2	4	10	123	9	35	80	314	1	5		1	19	45	2	6
560	876	578	36	184	358	35	52	2	3	8	26	7	14	123	249	1	3			7	11	1	
611	4 341	1 957	24	499	1 434	235	529	12	13	15	105	49	100	146	529	6	28		3	34	113	2	14
612	4 532	1 985	22	454	1 509	190	609	3	10	17	83	33	123	166	578	11	17		1	30	76	4	12
613	641	274	1	55	218	20	103		3	2	18	5	16	23	66	1	2			2	10	2	
614	2 098	811	9	168	634	75	251	1	11	8	62	10	43	57	193	4	9	1	1	11	56	1	8
615	7 792	3 342	43	732	2 567	307	1251	24	41	24	184	41	158	267	673	11	38		6	49	168	9	48
620	6 294	3 435	40	580	2 815	194	727	5	10	26	217	49	202	233	1350	12	56		1	55	240	6	12
630	1 781	1 092	43	219	830	82	265	1	2	14	50	30	170	78	291	2	9		2	12	37		4
640	1 314	746	27	169	550	58	80	1	2	9	58	23	76	63	282		3			12	48	3	1
650	790	548	16	106	426	41	41		2	2	11	9	48	45	307	1	1		2	7	14	1	
zusammen:	114 733	57 838	882	12 881	44 075	4 407	12 994	125	276	502	3 543	1 098	3 795	5 224	18 561	276	922	1	96	1 136	3 522	112	366
Briefwahl:		7 960	65	2 025	5 870	477	1 456	24	32	60	356	177	510	1 000	2 795	57	142	2	9	208	525	20	45
insgesamt:	114 733	65 798	947	14 906	49 945	4 884	14 450	149	308	562	3 899	1 275	4 305	6 224	21 356	333	1 064	3	105	1 344	4 047	132	411

4. Stimmenzahl der Bewerber nach Stadtbezirken und Wahlvorschlägen

4.1 Sozialdemokratische Partei Deutschlands

- SPD -

BE-WERB	STADTBEZIRK 111	112	120	211	212	220	231	232	240	310	320	330	340	410	421	422	423	424	430	511
101	402	321	636	833	927	1152	1700	121	401	864	751	324	549	942	948	773	656	823	243	720
102	308	213	439	591	582	808	1103	80	270	554	548	227	346	674	814	623	496	550	169	427
103	324	394	508	691	626	783	894	65	251	731	1010	197	349	774	1165	780	633	659	181	314
104	237	220	437	506	587	767	1268	104	291	468	517	252	446	661	787	540	438	550	162	512
105	287	220	561	696	755	1054	1463	77	290	655	513	258	427	772	729	632	520	668	161	571
106	274	296	521	770	738	676	853	41	196	526	597	171	309	665	844	666	595	687	139	313
107	290	261	506	604	717	1035	1247	73	237	590	660	234	428	698	660	505	429	587	167	418
108	186	150	326	337	411	483	739	37	234	318	295	149	269	389	402	325	291	313	70	325
109	259	281	406	553	442	615	830	55	173	693	937	198	314	646	1073	741	657	762	155	273
110	292	316	520	756	648	851	1143	52	244	1262	2038	227	461	967	1416	804	619	733	215	400
111	226	140	350	417	427	613	938	61	205	377	427	190	304	508	639	422	360	439	152	348
112	185	140	316	333	363	481	854	52	242	274	292	157	268	375	414	284	280	307	78	330
113	295	190	436	516	604	781	1193	63	229	527	449	548	385	623	618	468	450	530	123	545
114	210	196	322	436	404	561	843	51	175	608	860	170	292	549	792	430	410	461	105	330
115	135	96	245	360	411	374	603	32	113	238	250	146	223	320	281	243	209	244	128	235
116	281	213	446	670	707	794	1275	64	223	548	419	233	340	710	628	552	425	517	132	630
117	156	112	262	340	366	501	1120	41	154	255	308	121	268	403	352	233	209	297	81	499
118	191	150	363	403	487	588	1004	95	171	393	354	171	296	491	498	373	305	433	79	474
119	172	109	248	320	339	405	659	51	280	225	249	106	227	336	344	283	222	283	70	354
120	201	180	304	402	366	523	843	47	181	584	809	193	323	524	605	367	319	404	85	360
121	247	165	343	515	471	643	952	38	205	397	393	171	317	540	690	395	363	494	145	299
122	126	112	229	325	313	346	527	29	146	304	279	89	207	361	319	284	237	292	58	226
123	146	114	192	245	223	298	534	29	128	184	217	95	169	295	292	222	246	280	72	178
124	210	167	324	384	488	1098	1113	56	216	323	310	201	297	483	417	362	284	385	109	391
125	124	77	191	212	227	274	447	27	103	182	192	106	145	236	261	155	140	208	49	182
126	131	92	178	259	271	330	476	23	118	169	233	93	189	333	277	227	201	229	49	189
127	170	161	293	321	321	404	613	30	123	295	284	95	200	369	396	266	259	300	90	243
128	119	92	201	228	251	314	529	36	155	176	204	111	206	304	257	166	162	224	61	235
129	131	92	209	305	392	330	509	26	108	162	208	116	171	337	290	203	168	246	64	163
130	185	173	252	313	289	504	902	40	176	198	268	132	290	343	351	269	223	285	98	385
131	120	99	189	255	237	299	448	28	121	244	206	94	184	288	293	306	331	356	69	160
132	143	117	199	253	310	353	542	20	133	193	203	86	180	327	286	222	233	235	57	189
133	175	119	331	584	434	430	687	33	162	269	257	120	268	391	373	259	264	334	85	265
134	176	171	393	553	455	502	621	25	139	320	323	116	208	379	474	343	272	374	113	249
135	179	141	281	433	375	480	628	25	151	361	433	129	270	530	630	390	309	357	109	225
136	160	111	245	335	340	371	600	43	124	183	255	96	200	313	300	227	183	265	84	235
137	149	91	221	310	315	386	626	25	143	240	200	116	217	327	312	190	205	276	65	252
138	114	106	189	256	279	336	686	27	136	160	234	134	196	265	259	190	164	206	52	261
139	142	114	218	271	266	375	571	35	162	210	221	154	229	303	264	226	204	216	106	237
140	122	117	235	251	284	371	619	25	112	185	174	98	223	345	270	243	196	236	58	256
141	161	103	237	312	336	400	690	31	165	230	236	135	234	345	378	223	239	257	81	264
142	119	75	164	293	273	241	404	23	92	146	164	65	168	248	210	148	171	185	50	137
143	117	131	206	318	268	345	492	29	113	189	246	115	155	307	504	465	314	381	82	180
144	128	90	207	221	257	361	510	31	124	248	269	103	201	308	322	181	186	219	58	238
145	148	130	222	358	312	467	572	22	109	411	319	123	187	478	495	264	222	309	83	183
146	126	83	181	273	316	279	399	30	98	164	180	94	139	273	271	166	156	192	58	172
147	131	84	192	333	361	350	566	34	119	185	188	102	181	304	242	177	177	226	61	228
148	155	129	231	340	378	422	748	21	136	276	267	131	209	413	430	284	244	306	84	257
INS	9065	7454	14705	19590	19949	25154	37583	2103	8377	17294	19246	7492	12664	21772	23872	17097	14876	18120	4845	14857

BE WERB	STADTBEZIRK 512	513	521	522	531	532	540	550	560	611	612	613	614	615	620	630	640	650	BRIEF WAHL	INSGES.
101	1521	1997	1354	796	1680	459	2196	307	143	1543	1730	267	711	3188	1938	548	253	169	3960	38846
102	858	1125	566	429	957	310	1324	154	106	917	1059	145	435	2013	2151	368	188	126	2576	25629
103	768	1020	599	364	866	285	1096	205	96	872	851	124	380	1693	1312	329	219	109	2803	25320
104	991	1301	670	507	1115	273	1329	187	142	1282	1387	182	614	3048	1435	452	185	122	2476	27448
105	1122	1256	798	596	1334	349	1742	207	104	1270	1576	241	666	2829	2697	455	208	108	3452	32319
106	741	1002	491	318	837	221	1017	192	74	754	762	126	294	1613	998	281	167	87	2319	22171
107	846	1136	734	435	1147	266	1332	211	106	964	972	204	410	2044	1208	391	183	151	2794	25880
108	586	798	1792	735	997	453	1252	187	109	637	614	119	220	1186	724	216	148	70	1830	18722
109	650	880	443	294	746	175	908	173	72	739	675	106	356	1426	852	252	185	75	2150	21220
110	913	1185	572	445	1081	225	1393	152	81	961	949	173	403	2102	1314	408	192	114	3135	29762
111	713	901	414	322	809	250	916	156	84	905	931	121	496	2589	858	326	138	88	2082	20642
112	591	827	772	441	791	211	2463	161	89	665	693	132	259	1231	724	280	123	78	1745	18301
113	892	1203	681	485	1071	265	1189	195	109	1031	1146	187	423	1932	1200	377	164	104	2768	24995
114	695	904	503	324	742	180	924	153	75	1186	1065	92	462	2459	755	319	153	86	2094	21376
115	399	590	315	225	459	123	613	97	52	467	441	63	193	805	490	220	103	64	1260	11865
116	881	1217	658	466	1082	251	1284	147	99	1019	1063	158	410	2064	1088	329	162	95	2613	24893
117	554	814	384	335	771	189	790	109	73	610	649	197	270	1093	630	251	90	76	1464	15427
118	790	1107	1050	660	1704	400	1242	226	66	923	1041	132	369	1734	893	298	161	77	2235	22427
119	587	791	2231	893	1188	533	1774	236	73	537	591	80	285	1149	597	190	106	64	1659	18846
120	677	900	411	307	850	175	981	144	75	969	990	126	493	2302	993	321	161	95	1764	20354
121	657	843	449	348	768	236	949	149	94	772	772	90	307	1384	1198	362	161	89	1816	19227
122	444	512	430	282	586	127	1533	115	58	432	390	78	162	800	465	206	99	62	1277	12867
123	330	416	288	224	472	115	537	96	61	379	375	37	162	751	388	166	134	60	1082	10232
124	666	881	520	400	765	194	949	142	85	755	778	99	284	1376	858	278	136	90	1936	18810
125	316	476	203	200	404	87	479	85	51	522	444	48	235	891	365	168	90	62	980	9644
126	360	480	307	227	465	121	584	110	107	403	388	58	173	716	412	862	123	77	1020	11060
127	468	563	381	332	931	216	722	122	57	486	527	91	228	973	529	181	93	63	1420	13616
128	623	900	313	236	532	113	657	103	60	521	475	52	183	900	440	216	94	69	1031	11549
129	367	454	236	173	443	100	513	86	59	408	381	43	136	692	366	150	90	54	1035	10018
130	534	812	384	364	710	129	796	129	85	572	571	192	218	1175	711	254	108	62	1407	14889
131	290	390	222	164	410	98	510	92	48	371	339	51	149	686	379	168	87	51	1019	9851
132	382	489	369	276	550	117	1543	119	53	416	375	74	167	837	442	213	101	56	1184	12044
133	454	615	304	271	564	160	735	106	64	542	542	96	190	1028	1655	271	115	66	1503	15121
134	477	610	326	237	594	115	680	119	64	534	493	81	183	917	559	219	101	73	1419	14007
135	480	539	323	249	567	155	672	110	62	499	483	80	179	913	630	249	135	62	1493	14316
136	419	532	286	227	542	107	627	115	65	483	429	49	188	872	477	192	108	64	1022	11474
137	451	625	312	258	555	175	766	91	59	645	744	77	252	1596	525	278	102	84	1309	13570
138	458	619	408	283	956	197	661	163	79	498	504	82	213	784	478	189	90	55	1073	12040
139	474	549	321	247	497	152	599	116	158	518	475	60	233	832	485	967	198	187	1072	12664
140	482	572	330	284	567	107	690	114	78	687	698	90	237	1190	485	213	90	73	1067	12474
141	458	645	686	499	615	178	821	107	63	560	628	60	235	957	573	239	113	62	1203	13759
142	254	364	199	168	385	93	479	79	56	343	291	39	101	536	549	148	86	55	864	8465
143	376	442	271	190	474	104	572	109	75	436	352	50	124	685	440	192	115	60	1120	11144
144	357	509	246	222	484	103	569	99	68	490	460	47	135	715	430	162	91	57	966	10472
145	452	521	283	190	512	87	599	119	66	491	443	69	172	855	490	208	103	49	1137	12260
146	318	399	200	168	380	91	483	99	56	393	333	39	127	566	369	165	84	50	904	8874
147	321	453	243	191	433	119	542	86	77	458	420	45	178	666	430	207	82	52	948	10192
148	504	620	342	275	543	162	810	114	81	563	659	77	205	1085	936	246	111	66	1401	14261
INS	27947	36784	24620	16562	35931	9351	45842	6695	3817	32428	32954	4929	13505	63878	38921	13980	6329	3868	80887	815343

noch: 4. Stimmenzahl der Bewerber nach Stadtbezirken und Wahlvorschlägen

4.2 Deutsche Kommunistische Partei - DKP -

BE-WERB	STADTBEZIRK 111	112	120	211	212	220	231	232	240	310	320	330	340	410	421	422	423	424	430	511
201	62	114	60	85	62	79	58	0	23	71	73	26	33	116	152	157	148	84	32	38
202	5	14	13	21	20	17	25	0	10	10	21	9	5	22	37	33	40	16	9	21
203	15	33	16	20	23	24	38	0	8	6	19	5	8	25	34	30	50	12	6	21
204	57	82	59	67	88	91	110	0	26	58	114	16	27	97	166	145	125	86	16	35
205	23	29	19	27	28	12	42	0	15	12	29	14	6	31	38	62	55	12	4	23
206	14	26	10	31	12	18	27	0	8	4	18	3	3	16	33	19	52	6	3	17
207	8	26	9	14	12	12	25	0	2	7	7	6	2	11	14	18	34	4	3	14
208	9	14	9	14	17	12	22	0	2	7	7	10	2	7	26	32	29	15	4	17
209	11	11	7	12	20	21	24	0	5	10	13	2	3	23	25	31	34	8	9	17
210	5	10	4	15	2	15	16	0	2	14	11	11	3	17	22	23	41	16	4	8
211	17	26	24	30	18	30	20	0	5	16	31	11	5	22	35	28	63	32	4	21
212	2	7	1	15	2	16	16	0	2	4	12	5	3	10	12	10	22	6	3	13
213	2	16	4	11	2	12	10	0	5	4	7	5	3	12	8	9	18	6	0	12
214	14	19	2	22	6	13	15	0	2	1	12	8	4	14	20	15	25	6	0	14
215	5	9	1	11	6	13	14	0	5	2	1	5	3	10	7	15	20	7	6	8
216	5	10	1	9	5	9	4	0	6	1	2	5	2	7	21	16	14	7	3	11
217	2	10	4	5	2	5	5	0	5	4	2	2	3	8	10	12	13	12	0	2
218	9	11	4	10	5	12	16	0	5	7	9	14	3	15	19	14	13	4	6	2
219	5	7	1	5	2	16	9	0	2	1	2	6	4	18	12	11	22	7	0	8
220	5	10	1	5	2	9	6	0	2	10	6	13	3	15	13	16	15	0	6	2
221	2	16	1	5	5	3	4	0	2	1	1	2	2	12	6	10	8	3	0	2
222	5	16	9	13	6	23	19	2	5	11	15	10	9	22	24	14	23	16	8	3
223	2	13	2	5	5	3	3	0	2	1	2	2	3	6	11	7	8	3	0	2
224	8	34	7	17	8	11	4	0	2	8	21	11	4	23	34	26	26	7	4	2
225	11	19	1	8	13	8	4	0	2	13	7	6	3	23	15	13	21	3	4	8
226	2	16	5	8	6	9	10	0	5	9	7	10	3	10	15	23	14	10	0	2
227	6	13	1	9	6	14	6	0	2	10	1	2	3	10	10	24	12	6	3	2
228	8	10	1	10	2	6	7	0	2	4	5	9	3	10	11	7	14	3	3	2
229	4	10	1	8	2	3	10	0	2	1	4	4	3	10	10	18	18	0	3	2
230	9	13	4	8	5	6	3	0	5	1	2	5	3	6	7	12	10	1	0	2
231	3	22	4	9	5	6	5	0	3	7	13	8	3	19	11	19	14	6	2	2
232	5	7	1	10	2	5	9	0	2	1	6	4	3	16	14	12	16	1	3	5
233	11	13	4	9	2	8	4	0	2	1	1	5	3	13	8	10	10	1	3	2
234	8	16	4	16	2	3	11	0	2	1	9	9	3	14	16	17	19	6	1	2
235	2	7	1	6	5	6	7	0	4	1	4	4	3	10	14	8	14	2	0	8
236	8	16	4	6	2	3	3	0	2	1	5	5	3	11	11	13	13	3	0	2
237	8	13	3	9	2	6	6	0	2	1	4	8	3	14	19	10	14	3	0	2
238	3	16	4	18	8	9	20	0	2	4	1	6	10	6	19	33	12	1	0	2
239	5	13	4	15	2	9	10	2	2	4	1	3	12	6	12	15	11	10	0	5
240	2	16	1	6	2	8	3	0	2	2	2	6	3	5	7	7	11	3	0	2
241	2	13	5	9	2	10	4	0	5	1	15	9	3	17	21	11	16	1	6	4
242	2	7	1	6	5	9	4	2	3	10	4	6	3	10	33	20	10	10	6	6
243	2	7	7	5	2	3	7	0	4	1	2	3	6	8	11	7	10	3	0	6
244	2	7	1	6	2	3	10	0	2	7	8	3	6	9	8	12	10	1	0	3
245	8	13	1	6	2	3	4	0	8	1	1	9	3	6	13	22	12	11	0	1
246	2	15	1	15	2	6	7	0	2	1	7	6	3	12	8	14	10	3	0	1
247	2	21	1	6	2	3	6	0	2	1	7	6	3	8	16	6	8	3	1	0
248	8	6	1	12	11	15	9	0	3	4	7	15	6	15	9	18	20	7	0	0
INS	415	872	329	689	452	637	701	6	221	357	558	352	240	827	1097	1104	1217	473	165	384

BE WERB	STADTBEZIRK 512	513	521	522	531	532	540	550	560	611	612	613	614	615	620	630	640	650	BRIEF WAHL	INSGES.
201	66	187	36	84	93	33	94	22	14	120	102	18	98	377	175	29	19	13	326	3379
202	22	61	17	22	22	10	25	8	5	61	39	6	30	229	42	6	5	3	128	1089
203	16	57	12	22	44	12	16	8	17	50	37	13	29	149	32	10	4	3	122	1046
204	61	177	43	23	85	43	103	25	23	104	87	22	54	260	188	37	50	15	323	3188
205	28	42	11	15	31	10	35	15	5	33	39	6	15	127	43	1	3	7	106	1053
206	8	61	9	15	21	8	17	13	8	41	34	9	12	107	30	4	5	6	98	826
207	19	45	12	10	19	2	29	2	3	34	24	6	13	62	21	1	1	3	85	619
208	7	37	6	13	8	5	12	2	5	39	6	6	10	62	21	1	1	3	56	555
209	24	37	12	15	22	9	25	2	11	27	19	12	25	79	27	9	4	6	96	747
210	7	69	12	18	21	2	15	8	2	40	25	6	36	117	15	4	9	0	81	726
211	26	81	12	70	34	15	35	11	4	61	46	6	56	247	42	11	1	14	142	1352
212	7	37	4	9	11	8	8	2	2	36	16	4	12	49	10	2	4	0	59	441
213	7	23	8	11	8	2	8	2	3	25	8	1	4	48	9	1	4	0	48	366
214	8	39	3	9	14	4	12	2	5	29	22	2	12	56	13	7	1	0	63	513
215	9	46	7	6	13	10	21	2	2	23	11	6	16	58	6	1	1	0	58	444
216	10	21	13	18	10	5	11	2	2	24	7	2	7	48	15	1	1	0	49	384
217	7	15	1	6	9	2	5	2	2	14	8	5	3	38	15	4	1	0	38	281
218	13	51	5	3	18	5	13	2	4	26	11	3	12	51	12	1	4	7	52	471
219	7	10	3	4	13	5	9	2	4	17	7	1	4	70	11	4	4	3	39	355
220	7	17	6	3	7	1	4	2	2	24	5	2	3	44	15	1	5	0	40	327
221	8	41	3	3	9	2	4	2	5	18	4	3	10	47	9	1	1	0	37	292
222	29	36	3	63	24	7	22	5	6	40	28	4	41	154	24	10	5	8	83	845
223	7	18	3	5	5	2	5	2	2	14	10	0	6	33	9	1	1	0	35	238
224	11	36	10	9	12	2	7	2	5	18	17	0	6	85	18	7	1	4	69	576
225	7	30	13	8	8	5	10	2	2	17	8	0	5	45	6	6	1	3	49	407
226	10	24	21	12	12	7	8	5	7	34	11	0	12	55	21	6	1	5	58	473
227	10	34	3	7	5	5	10	2	4	17	4	0	10	46	15	3	1	3	46	365
228	8	11	3	5	9	7	4	2	2	15	4	0	3	35	12	4	4	3	38	286
229	7	36	9	6	5	1	7	2	4	20	7	0	28	80	15	9	4	0	51	404
230	7	16	5	6	4	1	4	2	2	17	4	0	4	32	13	1	1	0	34	255
231	7	29	11	9	11	2	12	5	4	18	34	0	45	114	18	74	5	0	48	607
232	11	9	1	10	8	2	4	2	2	25	12	3	3	44	9	2	4	0	37	310
233	7	12	8	4	4	2	8	2	2	15	7	6	9	35	12	1	4	0	35	283
234	12	13	9	3	11	2	10	9	2	23	12	0	4	60	17	9	4	3	46	408
235	8	19	4	8	13	5	19	2	4	16	7	0	7	47	8	1	4	0	50	328
236	7	15	3	3	7	5	4	2	3	15	7	0	4	28	6	1	1	0	28	250
237	8	13	3	3	10	5	4	2	7	19	10	0	4	53	17	3	4	0	39	331
238	10	28	7	8	10	11	8	7	4	28	10	0	15	48	8	2	1	9	50	438
239	7	13	1	4	7	4	13	2	2	40	10	0	7	34	16	1	1	3	37	343
240	7	29	3	3	4	4	4	2	2	14	4	0	7	31	5	1	1	6	28	243
241	8	11	3	6	7	3	12	2	8	19	11	0	3	59	14	4	6	0	38	368
242	11	26	9	5	5	2	10	2	4	20	6	0	16	40	8	5	3	0	40	369
243	7	21	3	5	8	1	4	2	2	16	11	0	3	39	8	1	2	1	37	265
244	7	20	3	3	10	2	7	2	4	16	5	0	4	68	11	9	4	0	37	312
245	7	14	3	2	6	7	4	4	2	12	7	0	6	34	8	1	4	0	39	284
246	7	14	3	3	4	1	4	2	4	12	7	0	7	40	8	1	1	0	31	264
247	7	17	3	5	4	1	6	2	2	13	7	0	2	32	8	1	1	0	45	258
248	7	21	4	7	5	2	6	2	2	14	3	0	2	44	14	1	3	0	50	353
INS	608	1719	386	591	730	291	717	213	222	1373	820	152	724	3740	1079	301	200	131	3224	28317

noch: 4. Stimmenzahl der Bewerber nach Stadtbezirken und Wahlvorschlägen

4.3 Freie Wählervereinigung Freiburg e.V. - FWV -

BE-WERB	STADTBEZIRK 111	112	120	211	212	220	231	232	240	310	320	330	340	410	421	422	423	424	430	511
301	380	283	459	926	877	906	439	39	210	928	803	180	270	540	782	579	513	745	203	191
302	429	307	457	762	762	867	565	79	211	813	715	278	465	701	904	706	791	1094	273	279
303	336	194	217	449	463	728	280	47	135	726	486	259	238	633	897	489	451	538	151	150
304	160	123	114	221	244	243	108	8	43	267	245	50	363	166	256	174	197	273	66	31
305	105	71	129	156	196	258	182	27	87	245	187	91	128	175	160	152	190	204	46	58
306	120	121	97	253	282	262	139	5	97	382	298	96	759	147	243	185	192	354	57	37
307	88	76	130	212	249	271	166	20	111	229	255	62	154	192	240	183	208	245	71	87
308	196	146	172	345	337	383	193	26	120	267	298	117	206	219	289	205	242	332	102	81
309	99	65	69	121	111	223	117	13	81	204	81	49	114	90	156	80	103	194	59	60
310	158	73	132	238	243	398	168	24	47	283	194	88	142	206	188	203	139	260	65	78
311	84	38	77	123	128	112	63	1	27	655	121	260	105	89	114	99	94	146	25	20
312	122	84	139	301	244	210	92	1	52	226	174	58	141	118	209	149	165	217	54	28
313	43	41	39	94	88	83	60	7	36	120	65	40	91	94	96	70	80	113	32	26
314	60	43	62	91	67	401	94	25	25	98	67	20	66	84	112	75	65	125	13	30
315	115	61	68	145	170	163	100	19	42	136	83	55	170	129	126	127	91	149	37	80
316	115	68	141	246	260	206	134	1	72	292	497	88	272	204	218	150	173	331	66	32
317	74	41	79	126	112	104	100	4	35	209	255	41	105	76	113	70	77	124	28	19
319	127	108	106	246	246	252	185	26	111	206	156	69	134	186	170	181	173	197	31	76
320	90	46	53	140	137	147	149	40	57	157	122	98	140	118	132	108	116	200	68	39
321	97	83	152	283	263	268	151	1	58	276	235	101	772	155	238	151	161	231	75	34
322	46	23	33	84	119	510	138	29	26	106	55	19	42	46	74	44	33	106	25	22
323	55	68	105	170	149	148	101	1	85	166	80	37	87	78	140	109	97	180	54	28
324	66	63	61	114	99	95	81	1	23	201	251	109	936	88	111	97	77	108	16	22
325	52	38	46	98	73	77	56	4	31	65	59	27	44	53	81	55	47	105	13	42
326	92	48	77	142	125	152	138	61	54	162	110	61	100	141	155	100	133	138	55	53
327	80	50	48	127	122	141	105	27	62	112	117	59	117	110	140	133	119	131	34	39
328	77	43	53	95	105	112	67	4	35	83	103	33	128	91	93	84	79	96	23	24
329	73	42	52	88	96	93	59	1	38	117	88	77	64	134	106	67	57	145	37	30
330	78	37	50	99	83	99	68	18	36	108	76	52	68	79	64	46	63	100	21	19
331	68	60	94	255	155	226	281	13	42	134	75	47	94	94	103	114	100	157	43	297
332	45	38	61	97	86	60	50	4	25	92	66	18	62	64	66	72	35	83	14	9
333	38	41	55	61	66	53	72	7	53	69	29	19	48	42	63	45	47	66	12	11
334	53	68	61	119	89	167	71	22	47	119	108	45	95	90	102	118	133	137	60	14
335	30	40	29	58	76	67	51	1	34	78	88	48	954	44	67	43	45	73	8	17
336	102	72	63	88	87	122	67	10	19	138	87	32	80	119	106	84	96	140	37	42
337	53	33	49	134	168	148	57	1	44	108	91	37	106	101	90	86	42	173	42	12
338	23	28	36	54	69	65	44	4	27	43	41	14	49	40	47	45	23	83	17	9
339	41	47	48	87	95	83	52	4	32	94	80	30	63	61	58	46	39	114	17	7
340	99	66	117	199	206	238	167	1	76	191	147	79	176	149	199	146	111	278	62	37
341	74	76	41	108	135	155	69	10	54	132	129	46	89	89	139	108	154	170	31	27
342	56	60	48	97	102	130	86	2	71	108	77	106	146	80	87	85	57	103	28	29
343	63	25	53	96	109	92	61	4	25	86	65	25	136	85	82	88	48	78	35	26
344	23	43	35	64	62	59	63	10	29	66	45	28	49	83	123	49	37	97	11	15
345	194	159	202	393	324	417	268	13	74	500	361	106	263	370	380	374	297	470	146	77
346	110	67	91	166	163	201	125	4	46	313	163	68	141	146	189	122	112	133	56	49
347	121	46	43	129	149	109	77	1	25	134	92	35	48	91	94	88	68	171	43	21
348	164	94	139	254	171	282	176	35	41	296	193	92	188	200	231	232	143	226	57	106
INS	4974	3547	4682	8954	8762	10586	6135	705	2811	10540	8213	3449	9208	7090	8833	6816	6513	9933	2519	2520

BE WERB	STADTBEZIRK 512	513	521	522	531	532	540	550	560	611	612	613	614	615	620	630	640	650	BRIEF WAHL	INSGES.
301	467	619	399	245	600	199	661	256	46	486	509	64	268	701	1279	232	221	41	2205	19751
302	539	671	602	343	660	187	988	342	204	637	739	118	436	1176	1488	372	361	93	2399	23813
303	254	336	308	171	325	98	391	142	73	351	322	53	168	401	711	130	183	42	1553	13879
304	111	164	81	61	182	51	144	99	25	151	118	22	59	220	285	86	89	20	613	5933
305	153	211	198	128	221	51	310	93	68	270	346	64	189	340	986	157	112	39	542	7325
306	123	135	142	63	198	86	178	95	38	185	135	24	53	222	351	98	82	10	724	7068
307	239	215	306	202	411	277	675	672	41	167	210	36	152	406	390	108	58	15	632	8461
308	258	299	308	293	304	137	293	173	74	264	175	52	148	305	563	114	173	56	776	9041
309	138	120	1273	316	306	214	396	225	31	109	128	28	74	219	323	72	56	9	614	6740
310	161	203	138	84	181	54	170	83	56	143	184	31	78	255	341	118	154	28	718	6507
311	41	98	37	53	77	29	86	67	29	107	56	9	19	99	138	38	53	4	447	3868
312	107	98	68	66	139	62	160	78	16	102	85	12	43	176	284	45	46	7	537	4915
313	73	76	48	47	106	28	116	10	19	65	74	9	39	108	129	55	27	2	602	2951
314	72	80	38	38	84	23	117	42	20	117	87	43	74	123	969	39	28	14	359	3990
315	84	148	44	56	111	28	88	112	23	132	120	11	73	158	196	49	49	24	364	3936
316	119	156	90	98	209	74	194	104	25	140	92	16	79	269	274	113	74	34	673	6399
317	83	84	60	37	87	40	86	57	14	61	49	17	39	105	209	44	33	7	337	3241
319	176	261	358	134	215	110	328	177	64	162	219	29	123	393	338	134	78	28	569	6882
320	122	172	214	124	183	138	239	463	66	339	327	43	166	396	375	106	110	28	386	6154
321	141	115	82	62	188	49	152	94	26	131	120	15	59	224	233	68	65	6	693	6308
322	36	88	35	52	82	34	64	46	13	43	55	6	33	87	105	40	20	5	265	2689
323	103	129	134	92	687	165	313	101	34	87	86	7	38	186	210	55	59	9	512	4945
324	74	81	95	51	193	30	161	63	10	80	82	12	38	185	170	39	38	8	426	4455
325	40	84	79	43	80	29	370	38	10	61	54	9	33	116	99	31	23	5	212	2482
326	159	325	100	105	150	70	170	83	118	150	110	30	106	194	230	86	86	39	444	4852
327	101	119	511	143	534	460	245	259	62	127	71	21	120	190	195	78	72	21	373	5575
328	55	91	66	42	113	57	69	49	25	89	99	9	51	197	114	26	36	9	280	2905
329	67	105	68	87	202	40	94	33	14	71	77	21	48	145	121	43	28	14	245	2987
330	50	49	56	55	74	30	63	45	28	62	64	13	43	123	157	60	29	15	234	2514
331	167	169	102	70	144	65	133	77	42	137	108	13	68	169	482	78	84	10	442	5012
332	49	61	52	30	92	35	70	34	13	53	73	9	28	145	108	43	20	3	219	2184
333	42	48	69	22	63	28	648	56	14	39	43	11	34	95	91	53	22	2	219	2496
334	76	90	115	57	128	61	130	59	41	144	188	27	413	354	278	103	38	20	344	4384
335	39	46	34	30	53	17	60	28	17	65	38	9	25	79	87	34	11	11	208	2742
336	51	92	80	45	99	35	44	35	17	73	69	10	39	112	127	30	21	3	373	2946
337	52	74	119	48	86	71	97	437	26	72	67	13	36	105	120	52	28	5	391	3474
338	44	47	27	36	78	20	76	37	15	80	80	6	57	269	103	25	17	2	187	1967
339	49	61	31	54	54	37	63	48	27	67	68	18	35	87	555	36	27	8	232	2655
340	109	155	118	85	220	73	200	114	23	349	257	17	321	1152	309	110	80	21	731	7188
341	56	114	49	79	118	45	99	102	31	106	107	15	114	165	571	47	52	3	405	4114
342	59	70	69	62	131	120	80	317	57	103	68	7	55	149	212	142	90	28	302	3679
343	56	59	44	54	68	37	94	32	25	62	81	9	43	111	93	55	20	3	252	2480
344	31	56	23	26	64	20	87	43	16	43	50	12	28	80	101	38	16	2	179	1906
345	275	258	279	146	317	134	294	150	32	282	277	33	131	447	545	127	181	38	1143	10477
346	132	144	90	115	168	63	193	80	24	177	168	18	73	245	241	68	58	9	511	5042
347	39	42	38	52	73	24	69	36	13	67	47	7	29	93	116	18	36	5	279	2668
348	166	217	142	119	192	89	183	121	32	235	166	26	90	295	371	100	67	43	651	6625
INS	5638	7135	7419	4421	9050	3824	9941	5907	1737	7043	6748	1084	4468	11871	15773	3795	3311	848	25802	262605

noch: 4. Stimmenzahl der Bewerber nach Stadtbezirken und Wahlvorschlägen

4.4 Freie Demokratische Partei - F.D.P. -

BE-	STADTBEZIRK																			
WERB	111	112	120	211	212	220	231	232	240	310	320	330	340	410	421	422	423	424	430	511
401	390	300	587	975	914	1116	893	103	334	962	916	282	278	710	927	585	611	1034	354	318
402	253	170	370	515	577	1081	528	68	159	651	503	153	141	383	540	306	332	605	192	134
403	294	178	429	649	689	808	456	45	154	717	656	193	141	455	620	407	477	727	318	159
404	234	162	331	482	490	616	388	42	184	529	476	122	152	346	454	315	389	490	163	158
405	327	247	408	701	696	994	729	35	266	803	639	238	230	515	711	389	460	643	232	303
406	117	108	220	296	267	336	186	21	53	332	306	104	90	228	281	215	246	479	90	84
407	227	130	275	420	444	428	253	33	67	496	421	72	56	330	523	279	313	509	137	88
408	93	116	201	338	267	325	152	23	71	671	1020	84	71	232	529	259	239	394	119	37
409	90	63	120	207	186	208	120	18	35	197	211	61	44	143	255	153	207	280	59	29
410	102	89	198	268	293	793	504	76	71	213	249	61	85	192	252	138	185	225	80	81
411	108	92	195	275	248	283	146	9	37	230	224	58	43	172	256	179	201	412	86	36
412	69	68	176	228	210	214	117	9	46	247	232	48	51	181	287	206	170	338	154	39
413	69	58	148	257	159	219	106	6	26	218	337	59	50	155	214	106	143	249	61	27
414	109	64	165	250	193	263	176	26	63	226	232	126	58	158	222	144	192	275	70	62
415	37	46	92	114	83	121	107	9	22	97	109	32	39	87	95	70	83	178	29	25
416	56	53	118	133	145	211	116	21	34	116	118	47	29	98	148	85	120	190	48	26
417	41	46	69	135	103	156	139	15	15	84	96	30	40	81	85	56	73	137	40	31
418	113	77	143	251	231	195	105	21	77	218	197	61	57	146	232	133	212	402	85	23
419	79	64	160	229	228	288	140	12	56	185	220	53	52	152	224	99	178	307	87	20
420	71	68	120	233	223	230	133	9	35	160	169	68	58	158	231	132	141	241	85	31
421	55	51	124	152	129	148	117	9	26	92	115	34	21	117	152	71	98	128	59	31
422	73	49	116	209	208	627	166	12	34	132	147	69	23	109	181	106	133	207	47	41
423	111	82	131	234	183	269	140	21	56	237	182	50	49	167	229	103	141	214	58	23
424	46	47	127	151	135	161	95	12	28	133	141	61	23	90	188	81	135	172	85	26
425	66	53	138	214	184	222	169	12	45	130	167	83	49	117	156	82	105	179	56	32
426	37	43	74	116	89	117	94	9	20	68	93	53	29	75	98	52	67	108	38	17
427	64	52	131	166	205	664	284	32	55	117	138	57	55	139	161	98	125	201	67	37
428	44	45	100	229	158	147	87	15	15	129	149	53	29	88	148	62	122	166	59	28
429	45	59	114	168	176	181	101	12	31	164	646	45	61	136	160	114	94	178	55	26
430	71	54	122	160	164	201	151	15	34	129	143	49	39	128	176	84	110	201	45	39
431	37	52	59	102	93	100	98	21	26	118	483	43	33	120	107	63	84	154	34	37
432	34	38	70	127	89	124	66	6	13	84	94	29	19	77	98	59	68	115	28	18
433	70	71	105	177	155	202	122	15	39	120	135	35	42	105	147	84	115	200	63	27
434	41	55	100	119	148	177	130	12	37	245	202	45	29	134	192	109	97	136	40	33
435	50	65	72	134	87	97	142	9	14	83	107	33	25	71	105	71	84	123	40	69
436	49	49	93	111	88	129	93	7	21	95	126	29	20	97	99	51	83	128	47	27
437	32	46	94	107	113	102	69	9	24	77	78	24	25	94	112	60	57	117	41	19
438	39	31	78	127	109	106	80	6	15	69	82	38	16	77	99	58	65	122	42	26
439	67	63	140	183	181	163	119	9	33	139	146	64	49	136	128	77	111	206	60	40
440	47	53	91	140	121	115	91	16	23	79	116	25	29	98	135	82	90	169	48	21
441	38	49	75	136	149	124	66	12	15	105	130	41	19	101	164	105	117	163	58	28
442	41	45	72	109	80	112	94	6	22	66	84	20	17	85	87	53	60	106	32	15
443	52	58	108	145	150	173	121	19	36	116	102	61	51	121	155	88	136	196	75	30
444	46	44	74	101	96	94	73	13	21	79	72	33	19	65	103	66	78	119	29	26
445	77	46	109	134	105	147	110	18	34	100	135	57	41	151	145	80	93	154	49	35
446	49	35	99	130	111	108	71	13	14	116	88	34	24	83	113	79	98	138	41	20
447	60	53	118	146	126	120	84	9	14	156	171	41	20	127	272	133	119	142	81	19
448	50	52	116	244	219	355	99	15	29	108	135	48	45	112	159	114	108	206	70	23
INS	4370	3639	7375	11227	10517	14170	8626	965	2579	10638	11740	3206	2666	7942	11155	6541	7765	12563	3936	2524

BE	STADTBEZIRK																		BRIEF	
WERB	512	513	521	522	531	532	540	550	560	611	612	613	614	615	620	630	640	650	WAHL	INSGES.
401	966	894	737	399	965	323	1454	314	91	838	1234	150	433	1453	1577	798	395	319	3207	29136
402	380	444	289	170	447	131	580	136	49	360	457	71	164	694	748	396	236	138	1895	15446
403	457	541	320	193	551	138	682	160	44	496	519	83	185	681	961	392	238	99	2134	17446
404	403	439	615	284	615	252	2382	309	39	402	436	66	241	867	755	417	217	100	1874	17236
405	621	614	560	309	942	337	1266	233	74	609	673	118	326	1056	1155	544	292	211	2139	21645
406	246	296	157	118	309	100	426	79	32	211	263	39	73	364	381	219	123	84	1033	8632
407	243	305	166	131	284	69	329	103	26	238	284	53	122	403	533	296	130	78	1402	10696
408	180	170	96	82	208	57	313	75	19	181	197	39	69	300	400	176	119	83	1144	9149
409	139	160	70	70	125	52	215	47	27	143	177	16	53	245	230	150	79	54	816	5554
410	227	243	111	131	278	82	335	69	37	285	247	26	91	323	327	221	99	71	820	8178
411	127	165	78	64	189	47	197	32	11	169	177	20	43	210	293	113	94	49	929	6297
412	164	125	76	78	132	54	179	60	14	133	173	20	35	226	236	142	93	46	668	5744
413	125	117	55	58	123	26	161	48	16	113	122	14	30	167	238	98	72	51	675	4976
414	195	181	126	114	231	61	262	72	144	225	233	33	98	288	523	1135	378	332	764	8469
415	95	146	40	52	102	30	132	18	10	101	86	10	29	120	117	94	64	36	464	3221
416	120	118	68	78	178	55	190	82	14	130	137	18	40	185	222	113	85	43	564	4352
417	83	78	38	55	132	36	132	21	12	100	111	15	37	128	126	70	41	30	468	3185
418	141	136	103	89	135	50	160	49	19	173	158	9	57	176	306	106	67	30	763	5706
419	141	175	97	76	183	49	236	30	22	148	198	26	66	247	259	114	80	45	713	5738
420	164	128	109	83	506	94	233	63	22	185	163	22	29	200	239	153	71	71	777	5908
421	98	122	54	49	101	30	131	22	13	111	89	10	24	136	189	96	51	30	478	3563
422	108	121	57	87	159	33	189	37	26	114	110	17	52	132	156	83	48	32	631	4881
423	151	117	79	94	356	102	215	43	14	150	188	27	61	182	208	103	57	34	651	5512
424	87	101	58	67	85	36	126	39	13	104	85	16	29	124	178	80	53	32	501	3751
425	136	141	73	82	160	65	245	54	44	173	128	27	49	234	292	200	197	55	608	5222
426	86	80	57	49	113	22	121	17	63	85	72	10	28	106	120	782	234	467	377	4186
427	139	161	82	73	164	45	183	44	9	144	202	18	63	231	203	157	69	78	646	5559
428	89	83	38	47	102	23	147	27	16	95	92	16	32	145	163	72	64	56	453	3633
429	101	99	61	70	117	20	141	33	11	92	99	19	23	126	165	82	56	41	590	4512
430	179	260	129	106	451	133	175	56	11	145	150	24	69	249	186	108	65	52	572	5235
431	109	119	32	46	92	38	177	31	16	109	117	22	24	137	130	105	60	26	414	3668
432	93	66	25	57	92	39	98	17	12	114	97	11	42	145	126	82	39	36	337	2784
433	122	144	73	78	163	28	159	35	20	112	157	18	46	195	200	169	86	184	517	4535
434	131	157	138	92	192	72	544	24	13	160	102	18	61	170	225	69	63	19	461	4792
435	152	92	39	71	103	27	122	20	13	109	91	18	30	113	177	68	41	34	391	3192
436	91	81	61	75	107	60	895	37	19	92	89	12	30	101	140	84	47	22	427	3914
437	79	92	47	39	100	26	120	25	12	94	67	10	38	105	107	78	44	39	318	2740
438	97	76	33	45	100	24	119	30	13	133	141	17	33	150	157	68	45	30	385	2981
439	138	121	60	103	177	77	240	45	10	109	128	31	42	181	212	103	63	34	554	4540
440	82	100	62	53	241	73	137	37	10	90	90	15	32	111	150	66	48	43	464	3493
441	100	81	41	35	90	15	101	23	10	96	71	16	16	117	118	67	48	27	485	3252
442	87	72	31	42	102	19	97	32	11	74	88	9	17	84	103	64	48	24	352	2562
443	108	123	61	61	148	28	175	41	18	121	136	18	49	171	193	129	60	50	491	4174
444	74	72	39	40	82	17	100	24	13	105	96	13	27	106	344	76	44	25	382	2930
445	95	124	46	67	142	39	182	38	15	144	143	13	39	153	183	130	54	48	413	3888
446	96	78	39	48	111	15	118	17	16	90	78	7	16	100	100	72	45	22	402	2934
447	81	89	45	44	158	28	144	31	18	106	96	10	15	129	156	70	37	22	476	3766
448	103	90	77	51	152	36	187	57	25	107	110	11	14	146	143	108	63	52	576	4415
INS	8229	8537	5548	4405	10795	3213	15252	2934	1206	8418	9157	1301	3222	12412	14450	9118	4802	3584	36601	307328

noch: 4. Stimmenzahl der Bewerber nach Stadtbezirken und Wahlvorschlägen

4.5 Christlich Demokratische Partei Deutschlands - CDU -

BE-	STADTBEZIRK																			
WERB	111	112	120	211	212	220	231	232	240	310	320	330	340	410	421	422	423	424	430	511
501	793	660	1191	1494	1632	1807	1112	83	561	1557	1849	774	811	1200	1872	1186	1000	1506	651	428
502	716	652	1209	1310	1551	1769	1273	67	484	1357	1509	604	505	1038	1688	1016	842	1210	575	520
503	768	573	1179	1319	1475	1836	1074	78	479	1865	2076	647	598	1070	1626	1059	839	1335	524	457
504	584	458	783	1075	1119	1433	857	41	380	1102	1212	577	494	784	1397	990	891	1134	404	358
505	680	603	1213	1484	1571	1583	1035	50	393	1478	1912	528	498	981	1723	1076	824	1143	542	433
506	382	411	614	668	768	906	741	50	292	709	814	347	297	632	907	618	475	705	271	289
507	374	350	583	672	803	907	613	33	352	814	982	410	366	511	862	624	442	743	275	235
508	413	374	693	835	907	1088	732	35	482	749	924	497	407	568	978	644	534	819	401	245
509	473	415	705	919	1096	1151	669	45	310	1187	1498	483	430	703	1061	789	587	958	362	235
510	427	384	769	886	965	1000	844	67	376	860	1033	402	294	632	1279	785	479	815	309	271
511	395	323	565	612	768	799	626	21	251	626	679	319	242	469	696	540	439	655	293	186
512	696	587	1075	1329	1397	1556	968	49	446	1554	2101	537	541	1035	1641	918	754	1181	489	321
513	714	583	1002	1245	1364	1498	1102	83	563	1116	1288	646	481	908	1404	914	766	1050	382	373
514	479	379	755	965	1075	960	624	29	306	758	965	315	301	550	971	673	597	747	340	229
515	500	360	719	851	1094	1073	706	53	320	980	1002	422	328	586	1036	629	574	885	400	246
516	402	411	662	793	839	835	643	37	283	717	978	367	319	527	1009	599	529	692	338	233
517	583	467	999	1414	1484	1712	1040	70	768	1548	1774	769	793	962	1724	928	841	1216	416	444
518	625	589	1043	1120	1280	1373	894	52	321	1384	1900	490	449	847	1710	889	747	951	422	363
519	434	333	621	693	777	1039	732	28	266	750	842	413	310	576	896	554	472	664	221	249
520	392	305	707	939	1029	1699	738	58	259	725	806	344	289	545	852	509	456	718	250	257
521	633	561	938	1009	992	1192	838	65	351	1836	2642	605	775	1319	2506	1184	863	1012	404	312
522	527	463	954	871	888	915	613	39	263	1329	1521	370	285	842	1713	766	528	640	351	264
523	314	267	486	547	610	708	496	22	236	573	652	303	287	420	675	408	395	605	199	185
524	591	464	1011	1102	1005	1131	788	57	319	772	810	439	348	603	973	682	570	724	281	319
525	537	511	930	1115	991	1272	885	42	415	1565	2688	575	1030	910	1564	880	675	1064	412	273
526	275	257	572	589	630	691	572	31	219	1119	1109	330	348	542	717	478	344	542	286	165
527	249	291	514	587	695	1146	653	30	255	517	551	257	245	430	671	431	328	485	183	205
528	478	376	604	771	722	1073	730	85	416	1089	1812	654	750	680	1071	588	498	672	209	245
529	189	192	303	366	340	469	401	24	170	320	334	200	154	288	376	278	211	303	108	121
530	408	258	532	663	658	780	574	19	342	694	917	483	1106	465	745	487	372	602	318	192
531	232	200	318	390	404	492	388	26	957	371	512	258	200	269	389	302	228	396	112	130
532	361	268	473	567	588	1113	719	44	170	508	590	282	252	442	608	398	303	475	180	194
533	282	264	595	915	965	719	566	34	210	468	443	260	200	369	562	332	288	408	167	211
534	213	193	325	385	396	414	372	19	193	464	403	243	165	388	507	357	318	438	132	116
535	195	175	269	313	365	419	379	25	188	307	343	211	155	264	345	257	221	341	117	106
536	226	192	305	445	428	504	571	19	201	340	310	198	153	294	348	285	220	313	130	328
537	214	210	288	378	356	445	390	25	190	546	468	306	190	557	712	412	316	406	142	145
538	218	206	302	377	427	536	448	25	192	377	437	229	166	330	423	344	311	452	136	116
539	194	212	286	352	387	462	379	19	168	367	347	237	212	295	411	256	232	378	128	139
540	236	229	362	385	431	432	453	26	240	388	381	245	161	342	462	315	257	363	132	147
541	252	218	425	461	489	569	539	27	192	375	519	234	204	341	564	373	259	433	216	172
542	246	216	424	532	642	610	477	18	179	382	425	248	174	327	477	311	223	377	128	142
543	289	192	309	385	421	450	408	31	174	580	727	269	236	463	572	290	214	384	151	122
544	279	301	446	590	653	610	507	24	205	925	1424	299	241	499	884	441	353	657	188	167
545	205	189	259	352	374	438	379	27	165	553	696	217	186	318	395	265	199	329	103	127
546	306	260	533	612	581	735	567	21	205	654	952	349	269	488	629	441	367	592	242	186
547	456	383	667	829	856	1174	683	40	322	1085	1014	462	408	694	959	689	574	813	218	253
548	290	218	468	550	558	672	482	28	221	556	1108	228	341	410	673	346	341	567	205	142
INS	19725	16983	30985	37061	39846	46195	32280	1921	15250	40896	50279	18882	17994	28713	46263	28536	23116	33898	13443	11596

BE	STADTBEZIRK																		BRIEF	
WERB	512	513	521	522	531	532	540	550	560	611	612	613	614	615	620	630	640	650	WAHL	INSGES.
501	1183	1415	980	654	1590	443	1822	648	566	1013	1222	156	397	1516	2551	690	689	469	6656	46827
502	1987	2489	999	702	1806	395	1798	555	426	1401	1456	171	376	1647	2360	490	467	409	6577	46406
503	1160	1331	902	604	1590	390	1725	588	573	1088	1248	147	404	1557	2575	573	618	540	6423	44913
504	752	1019	616	482	1232	335	1267	439	470	709	906	129	325	1091	1796	448	483	333	4969	33874
505	926	1220	781	529	1386	342	1391	484	440	1015	1003	109	262	1260	1851	416	386	342	6131	40024
506	748	980	597	346	1000	264	1145	291	309	1348	1749	208	474	1642	2010	367	342	254	4310	29280
507	516	624	372	347	860	245	925	281	484	582	646	106	193	884	3024	332	401	336	3526	25635
508	732	939	482	415	988	257	1238	618	799	789	843	86	277	1076	1690	1220	1027	969	4239	31009
509	584	723	493	304	906	267	990	338	265	545	677	93	209	844	1313	284	360	250	4411	27932
510	806	862	1544	615	1472	529	1479	567	259	711	856	82	259	874	1465	249	280	274	4256	30316
511	535	620	518	507	1063	235	881	297	244	501	553	66	178	696	924	209	193	181	3587	21492
512	994	1140	650	509	1285	259	1428	445	428	890	915	127	270	1257	1813	516	329	315	5627	38372
513	1177	1306	1074	702	1602	443	1381	717	563	977	1072	170	392	1336	2077	530	514	443	5178	39136
514	573	662	455	358	853	199	904	313	299	622	745	121	233	831	3948	313	384	243	4126	28200
515	549	773	428	368	938	217	1010	341	264	579	596	116	230	863	3194	242	276	243	3492	27483
516	632	802	512	388	1029	260	1109	309	298	1202	1379	128	530	2092	1628	371	336	307	4182	28707
517	991	1157	1248	748	1838	613	2488	1247	711	995	1168	161	426	1533	2176	639	594	633	5395	44715
518	875	1032	592	387	1061	260	1061	357	323	778	735	93	227	990	1475	302	310	340	5303	33950
519	792	896	436	414	1115	244	1136	295	349	785	957	114	375	1823	1422	466	298	536	3475	26798
520	608	692	506	307	894	233	915	245	685	710	832	74	258	1005	1140	229	216	196	3835	25457
521	816	987	600	421	1056	247	1007	419	314	712	702	128	267	1015	1764	449	363	317	5136	36777
522	607	792	583	301	854	190	791	303	256	619	560	71	193	621	913	171	178	158	4254	26557
523	538	590	546	386	860	227	1992	403	221	433	544	65	159	638	939	245	206	202	2800	20382
524	675	795	512	364	819	251	852	318	344	607	572	67	196	726	1245	243	254	236	3889	25954
525	848	1025	864	440	1267	350	1364	477	441	806	894	130	299	1237	1777	543	409	333	4800	36638
526	497	603	327	292	764	187	779	233	214	475	555	76	161	705	962	203	187	215	2821	20072
527	499	563	414	308	725	206	1437	280	247	461	495	50	167	679	768	244	194	289	2678	19427
528	655	821	638	348	974	197	1066	456	453	576	592	84	197	908	1486	458	467	444	3333	27676
529	776	1276	229	210	532	93	488	142	184	371	311	41	113	456	540	140	123	121	1781	13074
530	503	643	374	260	767	201	789	349	431	437	489	58	129	720	872	220	268	308	3106	21539
531	309	439	268	229	533	140	582	279	428	267	343	40	135	467	641	199	175	279	1754	14081
532	518	766	401	298	736	153	760	247	186	464	558	55	178	658	823	200	157	154	2365	18212
533	418	542	262	247	641	132	634	210	237	437	488	55	144	598	621	195	156	154	2398	16827
534	343	433	221	194	508	117	567	208	198	282	337	48	135	459	579	147	126	120	1901	12964
535	310	411	208	184	468	106	493	148	361	252	299	34	95	417	543	327	843	432	1625	12551
536	332	406	226	173	446	100	500	138	231	257	269	41	87	416	452	124	149	178	1919	12254
537	303	412	219	179	471	103	515	152	220	289	297	46	110	451	516	152	141	179	1835	13286
538	301	456	231	177	502	104	513	170	226	296	316	45	118	456	1119	172	160	154	1957	13525
539	348	448	231	203	542	135	566	176	199	337	415	53	150	536	3034	179	203	166	1983	15365
540	367	484	272	191	577	141	579	199	223	510	711	72	173	682	611	185	175	146	2117	14402
541	450	599	443	354	1018	254	694	227	207	452	416	49	149	617	630	219	171	169	2480	16460
542	351	482	218	188	530	119	555	159	201	298	340	44	119	483	580	159	172	149	1942	13647
543	314	412	225	208	509	122	532	152	188	300	337	35	105	450	558	172	140	127	1841	13394
544	357	578	245	248	609	131	625	180	225	328	392	50	123	620	701	193	176	157	2683	18314
545	299	410	226	196	466	96	477	153	175	261	272	42	97	411	482	125	110	111	1791	11976
546	499	647	302	261	707	155	718	207	291	438	517	52	145	664	762	237	231	191	2861	18874
547	634	813	487	305	916	241	1086	340	354	520	622	85	225	892	1291	364	295	176	3167	25392
548	342	468	300	230	547	137	593	210	223	349	389	60	132	587	759	182	182	165	2456	16715
INS	30329	37983	24257	17081	43852	11065	47647	16310	16233	29074	32590	4133	10596	42386	66402	15333	14914	13443	169371	1196861

noch: 4. Stimmenzahl der Bewerber nach Stadtbezirken und Wahlvorschlägen

4.6 Bunte Liste Freiburg

- BUNTE -

BE-WERB	STADTBEZIRK 111	112	120	211	212	220	231	232	240	310	320	330	340	410	421	422	423	424	430	511
601	141	172	77	221	200	107	91	1	40	121	148	35	62	167	235	236	206	191	43	55
602	126	143	83	184	144	128	106	6	44	109	148	30	41	166	192	186	203	172	45	55
603	112	114	76	130	113	110	72	6	25	80	91	23	17	97	142	137	166	122	35	47
604	126	122	66	147	124	95	61	1	26	95	98	31	31	128	204	147	170	137	48	43
605	100	99	54	114	103	59	55	1	30	69	66	32	9	101	132	106	138	78	34	45
606	104	77	46	100	99	63	50	3	18	56	52	15	12	95	118	96	125	72	32	38
607	87	75	48	111	92	63	42	1	20	64	68	13	12	107	133	104	102	82	36	33
608	84	75	41	68	91	61	52	6	28	62	64	18	14	81	115	96	115	57	24	28
609	78	70	35	72	90	47	33	1	15	54	47	21	9	69	108	74	96	55	21	21
610	55	54	37	62	73	45	39	3	22	46	39	12	6	67	81	51	76	42	14	14
611	56	53	29	48	51	36	30	1	13	45	33	15	9	63	75	61	72	38	12	14
612	68	65	32	61	75	42	31	1	13	59	48	19	14	83	84	73	79	55	22	19
613	58	71	24	78	93	42	37	1	33	56	31	15	15	75	88	63	93	64	15	17
614	48	58	23	59	62	41	32	3	15	39	29	15	6	56	75	41	71	36	14	16
615	58	66	27	72	75	43	55	3	16	40	46	16	13	76	75	55	85	57	14	18
616	59	65	30	92	50	57	41	3	21	49	70	14	16	84	114	79	91	85	20	11
617	22	33	21	30	38	31	21	1	13	21	30	6	9	41	43	37	48	26	2	2
618	21	32	16	27	40	27	22	3	18	16	25	6	6	44	55	45	61	29	0	2
619	21	23	13	55	42	27	22	4	15	15	18	9	6	34	36	39	49	35	0	5
620	25	21	15	30	29	28	27	4	29	15	28	9	18	57	50	59	49	42	2	9
621	32	26	19	27	32	26	20	3	15	15	31	9	9	40	41	40	45	24	0	3
622	17	17	15	27	22	20	21	3	9	13	29	6	6	43	30	35	40	35	6	2
623	19	29	20	28	27	22	17	1	12	15	11	6	6	30	46	35	40	24	1	8
624	21	20	14	23	21	21	16	3	9	15	21	6	6	36	35	35	34	22	0	2
625	20	29	11	23	38	25	18	1	9	15	13	5	8	39	48	45	44	28	3	6
626	21	27	18	29	29	28	25	3	11	15	16	11	5	47	48	33	34	22	0	3
627	24	36	11	33	36	25	18	1	5	20	10	5	8	47	57	42	41	30	1	2
628	19	29	15	26	28	17	21	3	8	16	15	8	5	30	37	34	42	21	3	6
629	32	40	21	39	50	43	24	4	20	19	39	10	10	49	57	53	63	56	4	8
630	20	24	12	26	29	15	18	1	20	13	18	8	5	28	49	42	33	19	6	8
631	21	36	20	32	20	21	21	4	11	26	11	7	9	52	64	48	51	34	3	8
632	17	24	12	21	24	13	18	1	8	15	9	8	5	30	39	28	33	15	0	5
633	21	25	18	24	24	18	26	3	14	16	11	5	5	34	45	33	31	21	3	5
634	35	37	21	28	48	34	17	1	17	15	11	8	7	44	51	36	49	31	1	6
635	24	33	26	28	38	35	25	3	5	23	35	8	9	54	38	38	47	41	2	7
636	20	34	12	25	26	22	19	1	14	17	12	11	4	32	49	39	42	24	12	2
637	17	33	9	29	24	17	16	1	8	11	9	5	7	26	42	40	34	18	0	2
638	32	34	23	34	38	33	33	3	20	18	23	5	4	40	43	40	53	35	10	3
639	15	21	12	22	24	18	14	3	7	12	15	5	6	26	40	29	32	22	0	2
640	14	15	11	20	12	18	15	1	7	14	6	5	6	24	28	37	28	11	0	3
641	16	19	10	18	22	18	13	1	13	15	5	5	3	27	39	34	22	9	0	2
642	16	20	15	27	27	18	15	4	5	12	13	5	6	23	33	29	47	19	3	3
643	16	25	9	20	17	11	16	1	7	11	11	5	3	21	34	24	24	18	3	3
644	19	31	19	28	18	17	25	4	8	12	10	5	8	24	42	32	27	22	3	6
645	26	17	10	22	21	12	16	1	8	14	17	5	3	23	34	24	28	16	1	7
646	35	31	25	45	32	28	38	6	16	24	20	8	13	50	52	52	38	43	3	13
647	19	22	10	26	18	16	12	1	5	16	7	5	3	23	35	24	22	14	0	10
648	27	40	24	31	40	22	29	4	16	23	24	5	3	34	56	52	45	35	7	7
INS	2064	2262	1235	2522	2469	1765	1485	119	761	1561	1631	538	497	2667	3367	2818	3164	2184	508	634

BE-WERB	STADTBEZIRK 512	513	521	522	531	532	540	550	560	611	612	613	614	615	620	630	640	650	BRIEF WAHL	INSGES.
601	178	319	89	68	183	25	121	35	13	117	90	7	66	220	257	27	22	8	654	5048
602	138	262	64	52	157	45	130	37	12	125	86	10	46	182	248	47	22	5	659	4638
603	125	213	61	38	124	30	83	23	9	80	69	7	38	120	186	24	16	5	508	3474
604	131	226	64	42	139	36	91	34	13	78	65	10	37	144	220	17	22	5	527	3801
605	108	203	47	24	104	20	55	10	5	57	41	4	38	91	126	15	8	2	399	2782
606	77	146	39	25	87	17	57	7	5	72	64	7	25	84	125	16	5	4	391	2524
607	103	172	37	29	99	21	64	14	11	59	43	7	19	96	131	23	10	3	426	2660
608	64	118	31	28	73	25	47	18	14	40	39	2	27	95	124	18	7	8	376	2334
609	100	148	30	11	74	21	45	6	7	32	32	2	22	69	106	12	4	1	281	2019
610	56	119	21	21	59	15	33	8	4	35	37	1	14	46	91	11	2	4	294	1709
611	53	133	23	11	53	18	32	5	7	23	24	1	15	55	74	10	10	1	256	1558
612	75	128	27	14	77	27	45	9	9	34	48	2	20	53	102	17	9	3	303	1945
613	84	113	32	22	64	12	44	9	7	43	35	7	39	67	83	18	1	2	283	1934
614	74	103	18	15	49	9	28	5	4	30	33	1	16	42	66	15	1	2	243	1493
615	80	98	22	6	65	20	42	15	10	40	43	4	14	63	84	24	6	5	299	1850
616	78	127	36	17	88	43	51	18	7	39	51	2	24	108	100	13	1	7	296	2157
617	44	59	22	10	32	8	21	2	1	22	29	1	10	35	45	6	4	1	134	961
618	53	75	12	6	31	5	31	4	1	23	26	1	7	46	46	6	1	1	131	1001
619	28	42	21	13	35	8	21	15	1	17	29	1	10	22	57	2	1	1	128	920
620	43	95	30	21	43	11	33	1	5	21	24	2	20	43	52	7	3	4	159	1163
621	37	58	19	10	32	5	18	2	4	28	24	1	7	48	39	6	0	1	130	926
622	26	48	11	8	24	5	28	1	1	15	27	1	4	24	38	7	1	1	128	794
623	58	59	20	11	40	11	19	2	1	18	18	1	10	31	28	6	0	1	99	830
624	34	50	11	15	25	5	14	2	1	17	23	1	7	34	33	7	0	3	116	758
625	41	66	16	4	40	5	18	1	1	20	18	1	13	42	32	3	3	1	101	854
626	34	53	25	8	43	5	23	2	1	23	26	2	4	39	34	9	0	2	137	895
627	52	74	10	6	40	8	22	1	4	20	25	1	10	33	38	9	1	1	120	927
628	39	60	12	12	27	5	21	3	1	17	29	1	5	33	28	10	0	1	114	801
629	63	100	32	24	55	17	33	2	6	31	34	2	24	60	59	11	3	6	173	1376
630	36	48	23	9	32	8	11	4	1	21	25	1	5	31	39	3	3	1	95	790
631	46	68	29	18	33	7	28	4	1	27	19	1	11	43	35	7	6	1	136	1019
632	32	45	18	11	27	7	17	1	1	17	18	1	6	24	44	3	0	1	79	677
633	36	55	10	11	27	6	15	4	1	14	27	1	11	35	25	9	0	4	113	786
634	48	60	26	14	33	13	23	6	1	30	30	5	27	40	63	11	11	4	148	1090
635	38	47	22	18	30	14	26	5	5	22	30	5	18	43	53	16	9	7	182	1109
636	48	90	19	8	28	4	22	2	4	22	21	1	5	41	23	3	7	3	109	877
637	42	56	10	10	23	4	10	1	1	19	22	1	7	32	19	3	0	1	79	688
638	58	64	14	8	31	16	35	4	4	22	25	7	12	52	39	15	9	1	169	1109
639	44	59	10	8	26	4	15	1	1	21	25	1	6	33	30	7	0	1	102	719
640	27	42	11	5	19	4	12	1	1	12	18	1	5	21	17	3	0	1	82	557
641	34	46	14	6	23	6	16	1	1	13	18	1	10	30	26	3	3	5	82	629
642	41	60	11	8	19	7	21	1	1	18	21	1	7	26	20	7	0	1	99	709
643	34	48	9	4	17	4	13	1	3	13	14	1	5	19	18	3	0	1	77	563
644	45	42	9	6	18	4	21	1	4	16	25	1	8	28	20	7	3	1	93	712
645	29	58	10	9	27	8	23	2	1	14	25	1	10	33	24	3	1	2	95	680
646	50	50	29	16	34	16	43	12	15	31	44	2	24	76	57	19	7	6	193	1296
647	35	47	12	6	20	5	11	2	1	15	17	1	4	27	28	3	0	1	83	606
648	40	70	14	16	40	14	35	3	4	32	32	4	13	40	60	22	3	9	170	1145
INS	2839	4522	1182	762	2469	633	1667	347	216	1555	1588	127	785	2699	3292	543	225	140	10051	69893

noch: 4. Stimmenzahl der Bewerber nach Stadtbezirken und Wahlvorschlägen

4.7 Kommunistischer Bund Westdeutschland - KBW -

BE-WERB	STADTBEZIRK 111	112	120	211	212	220	231	232	240	310	320	330	340	410	421	422	423	424	430	511
701	9	37	4	18	15	9	7	0	0	12	6	3	7	40	29	18	6	12	0	7
702	15	48	9	24	25	15	10	0	0	15	21	3	13	49	33	37	15	21	1	10
703	9	31	3	15	12	9	4	0	4	9	6	0	6	25	30	13	9	10	0	10
704	12	25	1	9	9	9	1	0	4	9	9	0	6	25	25	15	4	6	0	7
705	9	30	0	12	7	6	13	0	4	12	6	0	6	25	25	12	13	12	0	7
706	9	24	1	9	6	6	2	0	0	6	6	0	6	25	18	15	4	6	0	4
707	9	24	1	9	7	6	1	0	0	9	6	0	6	25	18	15	4	7	0	4
INS	72	219	19	96	81	60	38	0	12	72	60	6	50	214	178	125	55	74	1	49

BE WERB	STADTBEZIRK 512	513	521	522	531	532	540	550	560	611	612	613	614	615	620	630	640	650	BRIEF WAHL	INSGES.
701	18	65	16	6	15	6	17	3	0	13	10	0	8	27	12	7	3	6	52	523
702	16	56	34	9	15	15	19	6	0	21	10	0	11	43	36	5	3	6	89	758
703	14	40	12	6	16	6	14	4	0	11	4	0	4	45	7	4	3	12	42	449
704	12	34	17	6	12	6	18	3	0	9	3	0	10	22	4	2	0	6	39	379
705	20	36	27	6	15	6	12	4	0	13	3	6	5	28	3	6	0	9	35	433
706	13	26	12	6	6	4	12	3	0	9	3	0	4	18	0	2	0	6	26	297
707	9	32	9	7	9	6	12	3	0	9	4	0	4	17	1	2	3	6	24	308
INS	102	289	127	46	88	49	104	26	0	85	37	6	46	200	63	28	12	51	307	3147

noch: 4. Stimmenzahl der Bewerber nach Stadtbezirken und Wahlvorschlägen

4.8 DIE GRÜNEN

- GRÜNE -

BE-WERB	STADTBEZIRK 111	112	120	211	212	220	231	232	240	310	320	330	340	410	421	422	423	424	430	511
801	289	260	211	456	362	351	266	10	136	423	500	103	196	363	667	579	551	459	139	99
802	303	288	233	490	388	414	275	19	155	451	636	136	221	397	763	585	511	520	153	86
803	221	248	186	428	321	357	261	18	90	350	479	98	182	327	561	507	448	395	110	84
804	237	218	149	342	275	306	216	9	102	316	454	94	163	306	557	409	392	402	98	67
805	229	222	154	399	313	318	220	13	106	344	491	115	154	304	565	486	420	394	128	60
806	201	194	152	340	247	280	204	11	76	264	404	85	278	244	450	371	347	316	94	65
807	197	231	129	350	249	283	203	11	89	322	440	84	169	307	596	401	369	343	96	71
808	174	163	120	316	272	263	208	8	76	245	334	77	156	216	382	294	295	249	73	56
809	185	184	122	274	193	226	190	7	84	263	339	72	122	236	346	316	297	246	61	65
810	190	187	149	328	248	271	209	12	78	320	633	85	139	212	476	306	306	316	96	62
811	171	181	139	296	235	280	210	11	89	269	410	106	131	245	426	337	349	312	98	46
812	157	173	110	236	187	237	191	11	231	219	341	75	115	183	346	269	264	254	79	45
813	131	101	90	182	138	181	159	7	51	151	182	62	78	138	198	189	212	163	47	50
814	148	195	122	256	183	222	191	8	69	170	264	77	123	183	329	279	275	240	71	58
815	121	98	76	178	164	170	145	2	57	137	167	55	72	136	208	176	219	172	72	36
816	161	129	103	189	143	161	163	6	51	134	255	84	95	158	276	256	230	236	68	51
817	115	113	67	182	155	174	156	9	34	139	273	61	98	174	287	197	182	219	69	38
818	81	62	53	123	103	100	84	5	41	112	134	46	61	101	189	124	129	129	56	19
819	66	44	49	115	106	94	96	6	25	125	262	43	76	86	155	117	99	116	51	19
820	83	66	63	122	87	83	106	2	32	91	141	42	54	103	175	159	135	111	50	25
821	95	61	79	131	105	99	105	4	37	119	265	46	63	115	177	188	153	96	44	22
822	79	64	65	135	129	103	85	4	30	98	177	38	63	126	196	208	187	127	58	23
823	70	69	42	124	79	95	87	3	34	102	95	27	53	87	133	106	123	103	38	22
824	95	92	69	149	118	138	138	6	55	122	192	46	88	140	222	190	170	138	45	36
825	87	51	62	97	82	82	89	3	32	92	131	37	54	102	153	157	139	111	40	17
826	106	153	83	208	158	230	162	14	85	151	285	63	101	173	277	240	229	190	66	37
827	69	41	51	105	65	81	98	2	22	90	101	27	45	81	103	98	92	83	35	14
828	61	33	48	99	77	86	82	6	31	86	100	38	51	79	111	108	89	90	46	19
829	73	43	67	90	85	76	84	4	35	137	243	45	61	94	150	127	105	103	43	19
830	75	62	59	115	97	103	91	5	35	96	168	41	67	107	181	161	134	143	51	39
831	67	36	41	79	72	71	65	3	24	86	80	27	45	67	110	85	85	70	32	16
832	63	46	77	105	90	67	76	6	30	77	120	32	63	87	140	131	104	88	40	17
833	83	77	69	172	127	126	111	7	31	154	151	51	81	123	250	147	130	124	72	20
834	74	60	57	117	101	109	95	4	33	85	108	37	64	105	149	128	107	91	38	13
835	58	36	43	85	57	83	80	5	26	81	83	24	50	80	103	88	95	73	27	23
836	59	43	67	95	70	55	95	2	28	70	102	39	43	82	148	108	105	89	45	18
837	70	50	61	95	79	86	111	4	33	91	99	36	58	78	135	108	85	78	50	18
838	62	49	41	83	56	59	71	1	26	70	67	25	57	81	112	97	88	66	28	18
839	65	44	53	98	57	77	70	2	27	92	99	19	50	94	106	96	89	80	29	18
840	102	59	83	172	135	130	105	7	49	213	364	78	71	126	250	179	216	154	83	34
841	60	59	63	112	92	116	104	9	39	71	130	42	86	106	160	128	123	112	36	22
842	73	50	54	94	71	62	74	5	25	73	86	24	52	80	109	96	82	85	43	17
843	59	60	47	97	71	76	84	2	37	74	98	24	54	95	139	105	114	85	31	13
844	108	80	92	140	116	130	113	7	37	124	240	39	78	141	210	156	165	148	72	22
845	64	43	52	74	85	65	64	5	29	69	74	27	39	80	110	96	94	69	38	15
846	75	50	79	153	93	143	130	9	49	119	152	58	69	119	181	148	107	135	55	29
847	72	49	49	108	78	86	76	8	32	84	107	40	71	90	132	96	79	86	31	17
848	60	50	51	84	59	77	66	4	23	103	93	38	54	80	140	85	89	92	30	12
INS	5544	4967	4181	8818	6873	7482	6364	326	2646	7674	11149	2668	4414	7237	12339	10017	9408	8501	2955	1692

BE WERB	STADTBEZIRK 512	513	521	522	531	532	540	550	560	611	612	613	614	615	620	630	640	650	BRIEF WAHL	INSGES.
801	274	537	177	140	337	108	387	127	53	339	247	21	125	529	692	105	104	51	1574	12347
802	324	528	209	167	394	131	445	149	52	366	260	23	166	529	867	143	126	68	1811	13782
803	305	468	152	115	343	99	373	137	41	306	222	30	113	465	678	102	111	46	1699	11476
804	269	377	129	115	305	80	264	121	46	275	185	31	117	390	558	83	100	36	1369	9962
805	275	388	123	116	284	82	313	110	51	264	168	23	126	529	772	96	96	36	1476	10763
806	184	321	100	101	267	59	273	107	42	251	192	20	107	341	491	78	96	40	1275	8968
807	203	320	111	84	269	65	272	94	43	265	171	16	102	376	539	88	84	43	1306	9391
808	195	303	115	87	247	59	220	80	39	185	130	18	84	294	411	70	86	33	1079	7712
809	174	321	97	84	241	73	220	72	15	206	168	16	90	327	414	45	68	18	1081	7558
810	211	296	126	90	228	70	258	116	25	202	160	14	85	354	441	68	94	34	1166	8661
811	191	295	97	82	247	62	242	83	28	203	137	27	79	298	460	63	77	29	1131	8172
812	161	233	104	78	227	64	203	89	26	168	131	16	57	272	356	49	74	27	919	6977
813	110	247	89	68	194	59	176	55	18	170	104	6	53	213	281	43	51	18	781	5246
814	159	250	109	90	178	56	195	93	19	198	140	17	75	283	395	63	63	20	991	6857
815	96	211	70	53	155	41	154	45	17	142	100	9	45	174	240	41	56	17	684	4811
816	127	218	83	89	177	54	193	71	29	149	123	17	71	228	327	69	58	19	806	5857
817	129	171	63	57	156	36	168	61	21	130	116	12	63	210	288	57	38	18	757	5293
818	83	119	36	36	118	30	103	40	13	93	72	14	38	127	158	29	36	10	470	3377
819	93	115	55	42	116	25	75	35	21	111	76	17	41	123	181	51	48	19	433	3427
820	101	147	51	51	116	27	121	36	9	102	101	18	59	235	167	31	29	16	544	3691
821	100	150	55	57	128	34	129	46	16	114	110	13	43	178	235	49	40	18	559	4078
822	97	163	61	53	109	30	120	58	19	99	98	9	52	191	178	32	30	12	588	3994
823	83	119	51	35	109	25	87	33	11	84	61	6	31	124	126	28	28	12	412	2957
824	110	186	76	69	167	42	163	74	26	138	134	11	62	209	285	41	42	13	663	4760
825	78	141	58	46	108	28	121	67	12	108	91	15	33	190	329	35	36	22	484	3620
826	161	225	81	62	178	47	203	76	26	166	123	20	92	243	289	71	38	25	775	5912
827	68	114	45	43	103	32	98	31	8	74	67	10	35	109	132	28	21	19	360	2700
828	75	130	26	43	104	19	89	35	12	87	87	8	31	133	143	35	34	16	396	2843
829	81	119	47	43	123	21	104	48	14	82	71	10	36	137	167	51	20	13	419	3290
830	87	156	55	57	130	40	125	40	17	106	71	16	42	161	176	28	32	14	510	3693
831	70	98	28	34	105	14	66	29	11	94	65	9	34	106	115	22	24	11	336	2432
832	75	136	50	45	111	22	100	49	9	93	84	10	56	181	156	37	26	19	408	3126
833	106	136	46	40	128	23	118	57	13	106	122	13	30	118	199	44	36	17	579	4037
834	89	129	51	42	122	30	98	53	8	90	77	4	29	129	166	27	38	17	409	3183
835	75	105	48	37	112	23	85	29	14	75	55	5	30	105	119	30	29	14	330	2520
836	59	105	32	42	94	25	97	34	11	71	59	12	23	110	111	34	28	10	393	2713
837	83	98	52	48	103	22	159	38	17	73	77	22	22	105	148	32	29	9	407	2969
838	80	114	39	42	104	22	85	22	8	71	60	4	26	99	103	23	25	14	352	2450
839	80	112	43	35	103	22	85	22	11	70	55	3	24	86	111	20	25	13	384	2569
840	110	163	72	67	112	38	119	48	12	101	84	7	44	155	240	40	36	17	603	4678
841	103	123	65	44	121	26	113	29	13	95	84	13	45	143	206	47	29	13	465	3447
842	87	104	42	36	102	16	74	35	16	71	69	4	22	94	131	26	27	9	344	2564
843	94	115	24	35	99	23	103	46	11	85	68	6	27	123	113	17	23	11	417	2805
844	98	150	56	71	127	40	111	60	15	110	98	12	57	163	210	54	44	22	602	4318
845	76	157	33	34	99	18	94	34	19	62	72	4	24	105	107	18	32	7	347	2534
846	106	137	47	47	143	30	114	33	16	102	106	11	46	158	288	35	51	20	528	3971
847	87	89	61	41	110	16	72	38	12	90	59	11	29	113	155	37	29	10	347	2797
848	74	94	42	33	103	23	70	33	13	65	54	13	31	80	110	29	25	9	369	2560
INS	6156	9533	3482	3026	7856	2031	7657	2918	998	6707	5264	646	2752	10145	13564	2344	2372	1004	34138	247848

noch: 4. Stimmenzahl der Bewerber nach Stadtbezirken und Wahlvorschlägen

4.9 Freiburger Bürgerinitiative/Bürger-Union

- FBI/BU -

BE-WERB	STADTBEZIRK 111	112	120	211	212	220	231	232	240	310	320	330	340	410	421	422	423	424	430	511
901	61	102	44	131	108	133	80	1	22	429	575	20	36	142	359	128	55	72	33	36
902	17	32	10	36	31	43	40	1	23	98	60	5	12	47	112	22	23	19	6	32
903	39	58	19	63	23	72	40	6	20	93	70	23	31	60	107	43	35	50	9	16
904	23	45	9	78	40	57	43	1	16	120	102	19	10	41	92	43	39	46	6	17
905	21	19	7	26	20	14	20	0	8	56	54	8	4	15	39	27	19	29	3	5
906	15	26	4	19	11	17	15	0	11	29	34	7	3	16	31	12	9	5	3	9
907	9	19	6	20	21	16	23	0	10	37	25	5	11	10	44	19	7	28	3	13
908	11	24	1	29	22	27	35	0	12	30	45	12	9	17	33	15	9	16	2	7
909	10	20	0	21	13	9	14	3	9	15	17	11	6	8	16	11	7	9	2	7
910	20	28	4	23	27	24	25	0	6	31	39	8	15	24	25	14	9	25	6	7
911	17	37	7	43	34	40	35	9	9	33	63	11	11	29	37	10	12	19	2	11
912	14	22	0	21	20	14	15	0	5	18	18	16	10	6	27	21	10	14	2	2
913	14	15	3	12	11	15	9	0	3	17	22	5	3	4	27	12	6	5	3	2
914	8	17	6	12	13	18	13	1	2	21	19	10	4	7	24	13	9	15	0	2
915	7	11	0	15	5	16	11	0	2	26	13	9	3	7	14	11	6	8	0	2
916	13	23	4	22	8	15	12	0	5	27	26	9	8	13	21	7	6	4	3	4
917	10	8	6	18	8	12	15	3	8	12	10	9	8	7	29	10	3	4	0	5
918	13	9	0	11	11	12	13	0	2	28	10	11	3	7	46	10	11	10	0	4
919	11	9	0	9	7	30	20	0	3	15	9	2	3	3	18	9	6	8	0	5
920	14	17	4	20	20	21	14	0	2	18	12	6	6	15	31	20	8	8	0	2
921	11	12	0	13	21	20	10	0	2	36	23	15	6	12	51	13	7	15	1	7
922	14	10	3	25	19	23	22	3	12	34	36	9	9	15	29	17	16	9	0	11
923	13	8	6	7	11	15	10	0	2	15	13	8	3	10	16	11	2	8	0	5
924	10	12	9	13	9	18	9	0	3	15	19	2	6	7	27	13	8	19	1	8
925	12	8	3	13	13	15	11	3	2	13	11	10	3	9	28	12	5	20	3	3
926	15	9	6	6	7	11	7	0	2	18	9	9	4	7	14	11	5	4	0	2
927	6	8	0	9	9	15	13	0	3	13	5	2	3	7	10	12	2	12	0	2
928	13	14	3	13	20	39	23	0	8	27	27	15	3	19	28	13	4	9	0	9
929	7	9	6	12	7	11	10	3	2	9	24	10	6	4	15	16	8	15	0	11
930	9	6	0	21	10	15	14	0	3	15	6	2	3	4	17	14	5	15	0	2
931	10	8	0	10	8	17	9	0	2	13	7	4	3	10	11	8	4	5	0	5
932	16	6	2	15	4	16	6	0	2	14	6	2	3	8	24	9	3	12	3	2
933	7	7	6	17	13	32	19	0	6	15	12	4	7	7	22	13	5	21	0	5
934	8	12	3	10	6	21	10	0	15	15	10	5	3	6	15	6	2	4	0	2
935	10	6	1	13	10	11	14	0	8	19	9	3	3	4	16	11	3	13	0	2
936	13	9	0	12	11	10	14	0	26	15	11	2	3	5	12	10	2	8	0	2
937	8	10	3	7	19	10	22	0	2	12	7	5	3	16	10	10	1	3	0	8
938	9	6	1	10	5	17	6	0	2	12	6	9	5	13	22	19	1	8	0	6
939	9	9	0	6	5	10	9	0	2	8	7	2	6	4	9	10	1	6	0	2
940	10	9	3	6	8	20	12	0	3	9	7	2	3	4	14	14	5	4	0	2
941	11	6	9	9	6	12	14	3	14	8	16	4	7	10	12	9	5	12	0	19
942	12	9	1	14	13	10	15	1	5	9	12	4	4	10	7	10	2	8	0	8
943	9	8	0	14	17	14	10	0	2	10	6	2	4	8	14	14	1	14	0	2
944	10	9	0	6	5	13	7	0	2	9	8	2	3	18	10	8	4	5	3	2
945	7	5	0	9	8	12	15	3	7	18	12	5	6	3	13	8	1	9	0	2
946	9	6	0	10	9	9	6	0	9	8	6	2	4	3	17	10	2	4	0	2
947	21	12	3	12	5	15	13	0	8	20	12	3	6	6	24	10	1	3	0	5
948	14	14	3	21	5	28	9	3	11	18	16	4	7	16	15	19	5	3	1	16
INS	650	788	205	962	736	1064	831	44	343	1580	1566	352	322	723	1634	787	399	662	95	340

BE-WERB	STADTBEZIRK 512	513	521	522	531	532	540	550	560	611	612	613	614	615	620	630	640	650	BRIEF-WAHL	INSGES.
901	147	412	171	60	154	36	223	45	8	162	97	26	46	265	155	18	41	1	498	5132
902	69	94	45	18	73	14	47	11	1	48	33	11	22	153	70	9	24	2	180	1593
903	65	88	56	17	111	28	80	25	1	66	64	6	39	143	84	24	17	1	207	1999
904	61	78	44	17	60	15	52	16	1	36	39	6	26	119	73	26	22	1	164	1703
905	27	45	30	2	23	13	24	13	1	51	35	2	20	148	27	0	23	1	117	996
906	24	36	28	8	14	10	24	11	1	21	20	2	9	129	17	1	11	4	94	740
907	34	77	22	5	36	5	23	11	7	39	37	2	22	102	19	9	12	2	97	887
908	34	61	27	20	17	17	29	14	1	27	30	2	20	135	24	4	11	5	92	926
909	28	44	14	7	20	6	23	11	1	19	18	2	2	61	19	6	7	1	66	563
910	31	49	14	12	26	6	24	23	1	28	32	2	14	154	34	7	9	1	113	940
911	42	43	39	15	54	5	29	14	1	30	33	2	12	87	39	5	4	1	123	1047
912	28	45	26	11	20	6	25	11	1	52	38	9	9	94	26	14	10	9	69	758
913	16	18	15	8	15	5	23	8	1	13	14	2	3	46	22	20	7	1	58	483
914	21	25	32	5	29	2	17	8	4	27	25	3	9	56	39	2	10	1	74	603
915	16	23	16	2	19	3	16	8	1	22	15	8	12	93	19	2	4	2	73	520
916	18	31	14	7	17	8	30	8	4	19	24	2	9	64	21	2	5	1	69	583
917	10	15	18	6	14	4	13	4	7	8	5	3	18	53	14	11	13	2	37	440
918	12	15	22	4	21	11	78	2	1	4	11	2	4	31	19	2	4	1	47	502
919	22	23	17	5	11	2	13	2	1	2	9	2	11	32	12	2	10	1	41	385
920	25	20	101	19	27	14	25	3	1	4	10	2	6	35	15	4	4	1	69	623
921	12	16	14	5	25	6	29	2	1	9	11	2	5	37	15	22	4	3	50	543
922	52	44	31	6	38	10	46	9	1	27	23	3	20	34	27	8	7	1	83	786
923	7	25	13	7	12	8	14	2	1	9	24	2	12	119	13	3	4	2	53	493
924	20	20	15	7	20	8	23	13	1	6	17	2	16	75	20	3	4	1	61	540
925	4	16	10	2	18	3	13	3	1	7	36	3	2	30	29	6	7	1	48	436
926	12	17	9	5	14	3	13	2	1	6	16	2	9	36	14	3	5	2	49	364
927	17	27	20	5	9	8	12	2	1	11	33	2	12	102	20	6	5	1	44	468
928	29	23	22	13	23	6	19	7	1	19	25	2	12	47	26	9	4	1	84	659
929	20	31	21	2	27	3	11	2	1	3	21	2	6	25	17	2	4	1	36	420
930	8	70	16	6	13	2	14	2	1	6	11	2	8	40	15	2	7	1	46	431
931	13	16	20	5	11	3	65	5	1	4	18	2	8	37	13	7	5	1	44	412
932	5	12	13	2	33	5	16	2	1	8	11	2	25	53	25	3	4	1	52	426
933	10	22	12	7	22	8	13	8	1	5	21	3	10	38	37	5	4	2	60	506
934	16	24	8	9	10	3	11	2	1	7	8	2	6	27	18	5	4	1	41	356
935	5	17	13	6	11	8	77	4	1	3	9	3	6	40	14	5	7	1	49	435
936	7	18	14	7	10	4	16	2	1	6	6	3	12	28	25	11	7	1	35	378
937	10	22	7	7	17	6	16	2	1	7	15	2	5	27	12	6	4	1	50	373
938	9	13	10	20	8	8	19	2	1	9	11	3	8	33	22	4	4	1	46	388
939	14	16	7	7	18	13	16	2	1	4	7	2	5	28	12	3	4	1	35	300
940	8	18	7	4	11	4	12	2	1	5	7	2	3	23	10	6	4	1	33	296
941	17	27	177	36	39	25	68	12	7	8	18	5	18	35	27	3	4	1	70	783
942	19	28	24	6	17	12	71	2	1	28	15	5	17	49	11	6	5	1	42	513
943	14	52	10	2	21	8	10	2	1	9	5	2	5	29	16	5	3	1	36	380
944	8	11	9	6	9	2	55	2	1	6	8	3	5	28	10	6	3	2	30	328
945	13	26	20	3	12	10	12	2	1	2	5	2	6	22	14	5	3	2	33	336
946	17	24	29	4	22	11	12	5	11	6	12	2	4	24	19	5	3	1	28	355
947	11	21	106	19	26	23	26	8	1	16	11	3	8	25	9	1	6	1	45	545
948	17	25	127	24	14	13	25	2	1	11	13	2	7	33	29	9	3	1	63	647
INS	1124	1923	1535	480	1271	433	1552	358	89	925	1006	166	573	3124	1267	327	376	74	3634	34320

5. Abgegebene Stimmzettel nach Stimmbezirken und Wahlvorschlägen

Stimmbezirke	Wahlberechtigte	Stimmzettel insges.	Stimmzettel ungültig	Stimmzettel gültig unver.	Stimmzettel gültig ver.	SPD unver.	SPD ver.	DKP unver.	DKP ver.	FWV unver.	FWV ver.	F.D.P. unver.	F.D.P. ver.	CDU unver.	CDU ver.	BUNTE unver.	BUNTE ver.	KBW unver.	KBW ver.	GRÜNE unver.	GRÜNE ver.	FBI/BU unver.	FBI/BU ver.
111 1	916	340	4	91	245	21	45			6	34	6	16	46	128	4	3			8	15		4
111 2	898	369	7	81	281	27	52	1	1	2	26	4	17	31	108	5	23			11	49		5
111 3	800	318	6	83	229	21	51	1	2	3	22	7	25	37	94	2	9			11	25	1	1
112 1	891	393	7	107	279	26	48	5	1	3	27	15	17	49	128	1	20		2	6	34	2	2
112 2	488	220	2	55	163	17	39		2	1	8		11	23	57	4	13		5	10	26		2
112 3	571	283	3	67	213	8	27	1	4	3	18	7	19	34	104	3	5		3	8	26	3	7
120 1	977	445	6	108	331	46	96	1		2	28	11	30	39	152	4	4			5	20		1
120 2	1 315	608	6	142	460	39	101		2	3	16	21	38	65	257	4	11			10	34		1
120 3	578	327	6	82	239	15	43			4	18	10	21	45	138		1			8	17		1
211 1	601	292	7	73	212	32	56		5		26	7	12	24	79		4		2	10	25		3
211 2	626	295	2	78	215	27	67	1	2	1	14	7	15	32	86	3	11			6	16	1	4
211 3	822	449	5	97	347	21	65		1	9	33	17	54	36	143	4	12		1	8	36	2	2
211 4	824	493	5	104	384	21	88	1		5	30	12	43	45	171	1	7			16	43	3	2
211 5	821	442	6	111	325	16	79	2	1	2	20	11	29	65	172	1	4			14	20		
212 1	918	417	2	105	310	38	93			3	21	7	40	44	124	3	2		1	9	26	1	3
212 2	632	319	4	87	228	27	49			5	24	11	15	35	100		11		1	9	23		5
212 3	947	548	10	132	406	46	118			10	32	13	38	58	187	2	6			2	24	1	1
212 4	1 186	692	5	145	542	24	86	2	2	7	45	15	61	76	292	4	21			15	33	2	2
220 1	792	410	2	90	318	24	43		2	1	31	8	32	47	182	3	5		1	6	20	1	2
220 2	1 120	505	3	121	381	60	116	1	1	5	25	10	39	30	165	2	6			11	27	2	2
220 3	798	396		80	316	10	77		1	4	32	11	35	48	136	1	4		1	6	28		2
220 4	1 117	633	4	101	528	20	77	2		4	55	10	78	55	279	3	5			6	31	1	3
220 5	752	370	3	79	288	45	99		1		24	5	26	23	116		4			3	18	3	
231 1	1 151	589	7	188	394	82	157	1	3	7	32	20	37	63	129	1	9		1	14	24		2
231 2	997	500	8	162	330	79	155	1		5	19	11	33	49	97	5	6		1	11	17	1	2
231 3	682	330	3	109	218	33	80		2	6	11	9	13	52	94		6			9	12		
231 4	644	318		83	235	35	103	1	2	5	7	1	10	26	91	2	2			9	20	4	
231 5	748	323	2	69	252	31	120		4		16	2	12	33	81	1	1		1	2	15		2
232 1	352	139	1	38	100	16	36			1	15	6	12	13	28	1	1			1	8		
240 1	1 289	786	40	195	551	64	125	2	3	12	35	6	37	93	294	4	11			12	44	2	2
310 1	774	346	2	71	273	16	53			5	25	9	34	27	134	1	2			12	22	1	3
310 2	843	498	2	91	405	23	86	1		4	46	3	30	44	201	2	3			11	37	3	2
310 3	1 048	599	9	131	459	31	96			9	38	12	67	63	210	4	7		3	8	29	4	9
310 4	1 010	540	10	89	441	12	83		1	3	45	7	35	53	227	3	8			11	40		2
320 1	959	532	4	72	456	17	70		4	1	19	5	50	40	254	1	7			8	52		
320 2	1 129	623	3	93	527	34	114		1	6	33	6	43	36	274	2	4		1	7	50	2	7
320 3	1 235	703	8	112	583	24	77		1	3	37	14	63	55	323		9			13	68	3	5
320 4	803	429	7	70	352	16	65		1	2	16	8	37	33	174		6			11	53		
330 1	1 439	879	55	225	599	53	136	2	5	11	49	15	37	122	327	5	5			16	35	1	5
340 1	1 671	1 109	56	223	830	95	181	2	1	14	178	10	35	72	353	2	7			26	71	2	4
410 1	931	457	7	131	319	42	77	1	1	7	26	12	18	52	138	4	13		5	12	41	1	
410 2	533	248	3	67	178	25	46	3	3		14	8	20	20	75	3	6		1	8	13		
410 3	914	471	7	124	340	45	95			5	46	10	30	40	129	7	5		1	17	31		3
410 4	1 082	520	3	117	400	43	133		2	3	37	12	29	45	154	4	12			10	28		5
421 1	539	273	4	58	211	19	41		4	1	17	2	12	25	107	4	11		1	6	16	1	2
421 2	668	365	3	68	294	16	59	2	4	1	20	7	26	31	118	2	10		1	9	48		8
421 3	658	363		58	305	16	73	3		2	18	10	30	25	160		5			2	18		1
421 4	831	428	3	78	347	24	90		1	2	20	9	41	29	141	1	5		3	12	42	1	4
421 5	848	469	5	118	346	38	72			5	15	10	15	43	165	4	12			18	61		6
421 6	791	481	7	94	380	14	77	1	1	7	25	12	32	41	198	6	8			13	33		6
422 1	647	297	4	79	214	19	49		5	5	9	4	8	36	77	4	13			9	51	2	2
422 2	832	457	7	107	343	22	101	4		3	38	7	28	49	121	4	11		4	18	40		
422 3	815	579	5	100	474	24	117		16	7	44	7	60	38	140	5	19		2	18	67	1	9
422 4	764	407	5	92	310	21	74		1	1	25	12	30	45	151	4	4			8	25	1	
423 1	430	202	2	46	154	13	37	1	3	4	11	3	7	16	69	2	8		1	6	17	1	1
423 2	484	246	4	57	185	10	40	2	2	1	9	9	25	26	67	2	8			7	33		1
423 3	648	271	4	58	209	19	38	1	2		15	4	18	22	95		8			12	33		
423 4	511	302	6	56	240	15	50		3	6	32	12	25	16	93		4			7	33		
423 5	790	438	5	99	334	24	92	3	3	2	33	12	36	29	102	12	20			17	46		2
424 1	593	315	3	67	245	16	66		1	2	18	7	21	33	100		14			9	24		1
424 2	535	249	1	72	176	7	20			8	17	19	30	35	92		2		1	3	14		
424 3	710	381	2	67	312	18	48			4	44	16	39	25	146	2	3		1	2	31		
424 4	1 007	547	7	121	419	26	112		2	10	41	15	52	53	161	3	8		2	14	39		2
424 5	854	379	2	95	282	22	85		3	6	30	12	30	36	96	2	9			15	25	2	4
430 1	1 145	623	3	130	490	24	89		3	3	29	17	65	70	244		11			16	48		1
511 1	1 080	482	11	114	357	60	172		6	5	21	1	16	38	112	2	10		1	6	18	2	1
511 2	676	303	4	93	206	46	97		1	2	13	5	18	39	65		2		1	1	9		
512 1	889	399	6	105	288	42	83		1	6	23	14	22	31	129	5	6			7	21		3
512 2	1 137	495	8	110	377	39	131	3		2	20	6	28	46	153	3	9		1	10	31	1	4
512 3	771	371	5	81	285	26	138		2	3	15	7	19	27	92	3	8		3	12	4	3	4
512 4	1 244	582	10	121	451	45	151	3		1	19	15	32	38	195	2	22		2	17	27		3

noch: 5. Abgegebene Stimmzettel nach Stimmbezirken und Wahlvorschlägen

Stimmbezirke	Wahlberechtigte	Stimmzettel insges.	Stimmzettel ungültig	Stimmzettel gültig unver.	Stimmzettel gültig ver.	SPD unver.	SPD ver.	DKP unver.	DKP ver.	FWV unver.	FWV ver.	F.D.P. unver.	F.D.P. ver.	CDU unver.	CDU ver.	BUNTE unver.	BUNTE ver.	KBW unver.	KBW ver.	GRÜNE unver.	GRÜNE ver.	FBI/BU unver.	FBI/BU ver.
513 1	1 343	731	3	136	592	54	226	2	2	8	34	9	53	50	233		6		1	10	31	3	6
513 2	805	299		76	223	28	63	2	5		14		16	32	66	6	18		6	8	31		4
513 3	610	260	7	58	195	23	60		3	3	14	3	6	12	67	8	15			9	27		3
513 4	350	161	3	41	117	15	35	1	2	1	4	4	7	14	45	1	4			5	19		1
513 5	972	456	9	138	309	67	114		2	4	18	10	17	42	114	2	10		1	11	25	2	8
513 6	1 216	525	2	144	379	55	137	2	8	1	19	9	24	64	146	1	24		2	12	14		5
521 1	857	428	1	64	363	14	134		2	2	39	3	25	36	143	1	4			6	12	2	4
521 2	1 198	644	8	82	554	39	272	1	2	4	46	5	24	24	170	1	7		2	7	24	1	7
521 3	825	464	2	75	387	26	154			1	22	6	24	33	162	4	4			3	18	2	3
522 1	1 079	493	4	100	389	42	123	1	3	4	35	8	25	35	158		6		1	10	36		2
522 2	665	292	4	79	209	36	112		1	2	20	7	14	32	50	1	3			1	8		1
522 3	662	279	6	72	201	25	73	1	2	4	15	9	15	25	82		7			8	2		5
531 1	1 306	725	4	186	535	66	163	3	1	13	57	16	66	60	207	8	7			17	31	3	3
531 2	1 104	561	8	171	382	56	113	1	3	3	16	8	23	92	172	2	12			9	37		6
531 3	1 047	486	5	122	359	54	148			4	23	5	27	44	124	2	5			12	28	1	4
531 4	1 172	660	7	146	507	50	174		4	4	37	11	47	61	207	3	5		3	17	25		5
532 1	1 407	678	9	138	531	52	166	1	3	6	67	8	47	56	201	2	10		1	11	34	2	2
540 1	642	295	2	85	208	33	83		1		7	2	15	47	91		1			3	10		
540 2	1 323	704	8	140	556	68	205	1		5	36	8	53	46	211	3	8		3	9	30		10
540 3	1 153	619	3	153	463	52	176	2	1	3	37	19	45	64	160	1	10			12	33		1
540 4	1 380	716	12	164	540	74	201	1	2	3	42	11	57	63	199		7		1	10	25	2	6
540 5	1 203	535	12	140	383	70	146		2	1	30	7	22	51	147	2	7		3	8	24	1	2
550 1	1 434	852	34	182	636	59	103	2	4	10	123	9	35	80	314	1	5		1	19	45	2	6
560 1	876	578	36	184	358	35	52	2	3	8	26	7	14	123	249	1	3			7	11	1	
611 1	539	176	3	54	119	26	50	1	1	1	9	6	6	15	46	3				2	7		
611 2	1 221	611	8	170	433	98	189	5	6	2	26	13	33	43	144	1	6		1	8	22		6
611 3	1 227	525	6	151	368	66	152	5	4	3	26	17	28	42	108	2	10		1	14	34	2	5
611 4	632	307	1	43	263	14	55	1		1	25	5	16	18	131		3		1	4	31		1
611 5	722	338	6	81	251	31	83		2	8	19	8	17	28	100		9			6	19		2
612 1	655	229	7	50	172	18	83		5	1	11	3	9	23	52	2				3	9		3
612 2	1 031	336	2	108	226	43	102	1	2	2	4	4	16	51	89		4			6	8	1	1
612 3	1 365	670	10	121	539	48	171	2	1	5	37	11	58	40	233	7	7		1	7	28	1	3
612 4	743	403	1	87	315	41	149		2	2	17	6	20	28	102	2	4			6	16	2	5
612 5	738	347	2	88	257	40	104			7	14	9	20	24	102		2			8	15		
613 1	641	274	1	55	218	20	103		3	2	18	5	16	23	66	1	2			2	10	2	
614 1	1 227	521	4	125	392	53	163		6	5	32	8	31	48	119	3	4			8	34		3
614 2	871	290	5	43	242	22	88	1	5	3	30	2	12	9	74	1	5	1	1	3	22	1	5
615 1	889	373	8	82	283	32	129	5	6	2	25	6	22	25	52		13		4	11	26	1	6
615 2	770	397	1	66	330	15	94		2	1	22	6	27	33	123	1	5		2	8	37	2	18
615 3	1 317	590	6	110	474	52	266	1	6	7	31	7	17	35	116	2	8			6	26		4
615 4	1 137	470	6	135	329	74	186	5	9		18	4	8	44	79		1			6	25	2	3
615 5	1 040	408	6	90	312	27	167	3	3	4	22	3	22	46	84	2				5	10		4
615 6	1 217	459	6	103	350	50	200		8	3	27	5	15	36	75	4	1			2	17	3	7
615 7	448	204	7	65	132	24	59	7	4	1	8	3	14	25	36	1	4			4	4		3
615 8	974	441	3	81	357	33	150	3	3	6	31	7	33	23	108	1	6			7	23	1	3
620 1	805	415	10	75	330	28	93	2	2	4	27	3	15	33	164	1	6			4	22		1
620 2	1 579	867	9	154	704	57	207		4	8	60	11	40	62	299	3	9			11	82	2	3
620 3	1 429	744	11	144	589	46	161			7	37	12	43	54	272	3	21		1	20	50	2	4
620 4	1 485	807	9	112	686	40	163	2	1	4	41	7	35	48	386	3	12			7	46	1	2
620 5	996	602	1	95	506	23	103	1	3	3	52	16	69	36	229	2	8			13	40	1	2
630 1	1 781	1 092	43	219	830	82	265	1	2	14	50	30	170	78	291	2	9		2	12	37		4
640 1	1 314	746	27	169	550	58	80	1	2	9	58	23	76	63	282		3			12	48	3	1
650 1	790	548	16	106	426	41	41		2	2	11	9	48	45	307	1	1		2	7	14	1	
Briefwahl																							
901 0		493	6	150	337	23	60	4	1	9	24	17	33	78	184	5	10			14	23		2
902 0		516	4	150	362	18	46	1		4	10	13	25	107	261		3	1		5	17	1	
903 0		594	9	155	430	30	70	1	2	8	33	19	35	71	234	7	18			13	37	6	1
904 0		532	7	130	395	54	106	3	2	1	13	15	46	35	189	7	6			15	29		4
905 0		494	1	130	363	25	54		3	5	22	9	27	78	219	1	6			10	32	2	
906 0		525	4	111	410	30	87		1	4	29	8	28	44	204	4	7			20	48	1	6
907 0		600	4	112	484	29	145	2	6	1	40	5	40	60	205	1	8			14	33		7
908 0		536	6	168	362	21	73		3	3	28	4	23	114	164	7	18			18	53	1	
909 0		539	3	161	375	20	53	1	1	3	30	29	50	89	183	4	5			15	52		1
910 0		564	6	158	400	39	99	4		3	25	16	34	79	184	2	16		2	15	36		4
911 0		547	8	123	416	51	145	2	6	4	30	8	22	33	145	4	9		4	18	44	3	11
912 0		516		113	403	25	123	3	2	2	16	10	41	55	184	3	8		1	14	26	1	2
913 0		453	1	117	335	35	120		3	2	19	8	26	59	143	4	5		2	9	16		1
914 0		529	3	142	384	52	157	1	1	5	11	6	40	56	130	4	13			15	29	3	3
915 0		522	3	105	414	25	118	2	1	6	26	10	40	42	166	4	10	1		13	50	2	3
insgesamt:	114 733	65 798	947	14 906	49 945	4 884	14 450	149	308	562	3 899	1 275	4 305	6 224	21 356	333	1 064	3	105	1 344	4 047	132	411 insges.

6. Gültige Stimmen nach Stimmbezirken und Wahlvorschlägen

STIMM- BEZIRK	STIMMEN INSG.	SPD ZAHL	SPD V.H.	DKP ZAHL	DKP V.H.	FWV ZAHL	FWV V.H.	F.D.P. ZAHL	F.D.P. V.H.	CDU ZAHL	CDU V.H.	BUNTE ZAHL	BUNTE V.H.	KBW ZAHL	KBW V.H.	GRÜNE ZAHL	GRÜNE V.H.	FBI/BU ZAHL	FBI/BU V.H.
1111	15748	2564	16,3	35	0,2	2016	12,8	1440	9,1	8048	51,1	326	2,1			1081	6,9	238	1,5
1112	16846	3461	20,5	203	1,2	1576	9,4	1292	7,7	6038	35,8	1249	7,4	51	0,3	2702	16,0	274	1,6
1113	14285	3040	21,3	177	1,2	1382	9,7	1638	11,5	5639	39,5	489	3,4	21	0,1	1761	12,3	138	1,0
1121	17719	3261	18,4	390	2,2	1618	9,1	1788	10,1	7475	42,2	1012	5,7	35	0,2	1854	10,5	286	1,6
1122	9965	2472	24,8	194	1,9	671	6,7	603	6,1	3506	35,2	727	7,3	111	1,1	1605	16,1	76	0,8
1123	13047	1721	13,2	288	2,2	1258	9,6	1248	9,6	6002	46,0	523	4,0	73	0,6	1508	11,6	426	3,3
1201	20717	6357	30,7	129	0,6	1759	8,5	2349	11,3	8585	41,4	381	1,8	6		1078	5,2	73	0,4
1202	27922	5844	20,9	176	0,6	1781	6,4	3104	11,1	14193	50,8	734	2,6	13		1976	7,1	101	0,4
1203	15077	2504	16,6	24	0,2	1142	7,6	1922	12,7	8207	54,4	120	0,8			1127	7,5	31	0,2
2111	12832	3588	28,0	179	1,4	1085	8,5	1370	10,7	4567	35,6	338	2,6	42	0,3	1529	11,9	134	1,0
2112	13695	3868	28,2	158	1,2	1055	7,7	1326	9,7	5186	37,9	739	5,4	9	0,1	1118	8,2	236	1,7
2113	20770	3839	18,5	89	0,4	2876	13,8	3251	15,7	7826	37,7	723	3,5	18	0,1	1912	9,2	236	1,1
2114	22574	4340	19,2	138	0,6	2379	10,5	3201	14,2	9093	40,3	426	1,9	15	0,1	2685	11,9	297	1,3
2115	20048	3955	19,7	125	0,6	1559	7,8	2079	10,4	10389	51,8	296	1,5	12	0,1	1574	7,9	59	0,3
2121	18511	5499	29,7	82	0,4	1192	6,4	2306	12,5	7326	39,6	296	1,6	21	0,1	1635	8,8	154	0,8
2122	14454	3233	22,4	43	0,3	1724	11,9	1577	10,9	5567	38,5	493	3,4	33	0,2	1592	11,0	192	1,3
2123	24800	6667	26,9	95	0,4	2669	10,8	2732	11,0	10788	43,5	463	1,9	12		1230	5,0	144	0,6
2124	31920	4550	14,3	232	0,7	3177	10,0	3902	12,2	16165	50,6	1217	3,8	15		2416	7,6	246	0,8
2201	18926	3165	16,7	154	0,8	1861	9,8	2125	11,2	9834	52,0	381	2,0	23	0,1	1268	6,7	115	0,6
2202	23318	7585	32,5	139	0,6	2009	8,6	2955	12,7	7949	34,1	389	1,7	12	0,1	1947	8,3	333	1,4
2203	18196	3378	18,6	108	0,6	1880	10,3	2956	16,2	7796	42,8	248	1,4	24	0,1	1699	9,3	107	0,6
2204	29570	4550	15,4	164	0,6	3638	12,3	4312	14,6	14488	49,0	478	1,6			1670	5,6	270	0,9
2205	17103	6476	37,9	72	0,4	1198	7,0	1822	10,7	6128	35,8	269	1,6	1		898	5,3	239	1,4
2311	26601	10468	39,4	153	0,6	1864	7,0	3194	12,0	8532	32,1	472	1,8	10		1749	6,6	159	0,6
2312	22516	9937	44,1	107	0,5	1465	6,5	2254	10,0	6514	28,9	489	2,2	3		1483	6,6	264	1,2
2313	15355	5029	32,8	60	0,4	981	6,4	1220	7,9	6730	43,8	268	1,7	12	0,1	998	6,5	57	0,4
2314	14700	5752	39,1	195	1,3	908	6,2	761	5,2	5279	35,9	171	1,2			1380	9,4	254	1,7
2315	14871	6397	43,0	186	1,3	917	6,2	1197	8,0	5225	35,1	85	0,6	13	0,1	754	5,1	97	0,7
2321	6189	2103	34,0	6	0,1	705	11,4	965	15,6	1921	31,0	119	1,9			326	5,3	44	0,7
2401	33000	8377	25,4	221	0,7	2811	8,5	2579	7,8	15250	46,2	761	2,3	12		2646	8,0	343	1,0
3101	15934	2907	18,2	3		1821	11,4	2196	13,8	7131	44,8	202	1,3			1444	9,1	230	1,4
3102	22799	4937	21,7	131	0,6	2817	12,4	2094	9,2	9894	43,4	354	1,6	6		2181	9,6	385	1,7
3103	27133	5415	20,0	62	0,2	3147	11,6	3937	14,5	11865	43,7	461	1,7	63	0,2	1592	5,9	591	2,2
3104	24746	4035	16,3	161	0,7	2755	11,1	2411	9,7	12006	48,5	544	2,2	3		2457	9,9	374	1,5
3201	24549	4099	16,7	233	0,9	1520	6,2	2804	11,4	12405	50,5	405	1,6	6		2823	11,5	254	1,0
3202	28008	6318	22,6	106	0,4	2437	8,7	2672	9,5	13293	47,5	363	1,3	24	0,1	2273	8,1	522	1,9
3203	32197	5112	15,9	99	0,3	2853	8,9	3864	12,0	15675	48,7	544	1,7	21	0,1	3372	10,5	657	2,0
3204	19688	3717	18,9	120	0,6	1403	7,1	2400	12,2	8906	45,2	319	1,6	9		2681	13,6	133	0,7
3301	36945	7492	20,3	352	1,0	3449	9,3	3206	8,7	18882	51,1	538	1,5	6		2668	7,2	352	1,0
3401	48055	12664	26,4	240	0,5	9208	19,2	2666	5,5	17994	37,4	497	1,0	50	0,1	4414	9,2	322	0,7
4101	20903	5350	25,6	197	0,9	1744	8,3	1837	8,8	8511	40,7	814	3,9	120	0,6	2172	10,4	158	0,8
4102	11389	3170	27,8	292	2,6	969	8,5	1410	12,4	4081	35,8	362	3,2	31	0,3	1045	9,2	29	0,3
4103	21141	6040	28,6	133	0,6	2303	10,9	2281	10,8	7247	34,3	727	3,4	30	0,1	2152	10,2	228	1,1
4104	23752	7212	30,4	205	0,9	2074	8,7	2414	10,2	8874	37,4	764	3,2	33	0,1	1868	7,9	308	1,3
4211	12404	2784	22,4	192	1,5	1035	8,3	807	6,5	5652	45,6	667	5,4	19	0,2	1005	8,1	243	2,0
4212	16678	3907	23,4	378	2,3	1220	7,3	1789	10,7	5997	36,0	530	3,2	45	0,3	2460	14,7	352	2,1
4213	16793	3610	21,5	217	1,3	1394	8,3	1907	11,4	8468	50,4	213	1,3			929	5,5	55	0,3
4214	19408	4667	24,0	124	0,6	1546	8,0	2658	13,7	7286	37,5	392	2,0	99	0,5	2315	11,9	321	1,7
4215	21782	4918	22,6	80	0,4	1678	7,7	1659	7,6	8763	40,2	856	3,9	9		3530	16,2	289	1,3
4216	21673	3986	18,4	106	0,5	1960	9,0	2335	10,8	10097	46,6	709	3,3	6		2100	9,7	374	1,7
4221	13568	2853	21,0	252	1,9	1109	8,2	696	5,1	4978	36,7	756	5,6	9	0,1	2660	19,6	255	1,9
4222	20909	5257	25,1	341	1,6	2138	10,2	1900	9,1	7463	35,7	829	4,0	87	0,4	2741	13,1	153	0,7
4223	20582	5053	24,6	420	2,0	1752	8,5	1794	8,7	7264	35,3	872	4,2	26	0,1	3183	15,5	218	1,1
4224	18782	3934	20,9	91	0,5	1817	9,7	2151	11,5	8831	47,0	361	1,9	3		1433	7,6	161	0,9
4231	9242	2132	23,1	214	2,3	882	9,5	789	8,5	3531	38,2	521	5,6	21	0,2	1041	11,3	111	1,2
4232	11186	2270	20,3	248	2,2	767	6,9	1559	13,9	4146	37,1	540	4,8			1616	14,4	40	0,4
4233	12408	2533	20,4	168	1,4	1038	8,4	1164	9,4	5039	40,6	462	3,7	9	0,1	1967	15,9	28	0,2
4234	13562	2891	21,3	223	1,6	1982	14,6	1773	13,1	4572	33,7	260	1,9	6		1831	13,5	24	0,2
4235	20115	5050	25,1	364	1,8	1844	9,2	2480	12,3	5828	29,0	1381	6,9	19	0,1	2953	14,7	196	1,0
4241	14453	3634	25,1	97	0,7	1244	8,6	1797	12,4	5482	37,9	513	3,5			1605	11,1	81	0,6
4242	11696	1356	11,6	27	0,2	1517	13,0	2472	21,1	5455	46,6	112	1,0	18	0,2	702	6,0	37	0,3
4243	17726	2716	15,3	40	0,2	2639	14,9	2738	15,4	7620	43,0	434	2,4	3		1498	8,5	38	0,2
4244	24961	5861	23,5	193	0,8	2864	11,5	3278	13,1	9260	37,1	581	2,3	43	0,2	2713	10,9	168	0,7
4245	17572	4553	25,9	116	0,7	1669	9,5	2278	13,0	6081	34,6	544	3,1	10	0,1	1983	11,3	338	1,9
4301	28467	4845	17,0	165	0,6	2519	8,8	3936	13,8	13443	47,2	508	1,8	1		2955	10,4	95	0,3
5111	21213	9251	43,6	315	1,5	1580	7,4	1213	5,7	6736	31,8	558	2,6	42	0,2	1221	5,8	297	1,4
5112	13383	5606	41,9	69	0,5	940	7,0	1311	9,8	4860	36,3	76	0,6	7	0,1	471	3,5	43	0,3
5121	17827	5873	32,9	96	0,5	1318	7,4	1816	10,2	6937	38,9	565	3,2			1070	6,0	152	0,9
5122	22626	7206	31,8	180	0,8	1577	7,0	1986	8,8	8621	38,1	645	2,9	28	0,1	2036	9,0	347	1,5
5123	16752	7029	42,0	104	0,6	1088	6,5	1565	9,3	5066	30,2	550	3,3	18	0,1	926	5,5	406	2,4
5124	25767	7839	30,4	228	0,9	1655	6,4	2862	11,1	9705	37,7	1079	4,2	56	0,2	2124	8,2	219	0,8
5131	32547	11558	35,5	294	0,9	2715	8,3	2877	8,8	11987	36,8	419	1,3	9		1992	6,1	696	2,1
5132	13587	3952	29,1	412	3,0	793	5,8	849	6,2	4409	32,5	1057	7,8	195	1,4	1698	12,5	222	1,6
5133	11693	3584	30,7	153	1,3	954	8,2	748	6,4	3290	28,1	1145	9,8	15	0,1	1606	13,7	198	1,7
5134	7225	2104	29,1	162	2,2	406	5,6	678	9,4	2386	33,0	321	4,4	27	0,4	1087	15,0	54	0,7
5135	19880	7367	37,1	155	0,8	1234	6,2	1533	7,7	6870	34,6	524	2,6	7		1728	8,7	462	2,3
5136	23493	8219	35,0	543	2,3	1033	4,4	1852	7,9	9041	38,5	1056	4,5	36	0,2	1422	6,1	291	1,2

noch: 6. Gültige Stimmen nach Stimmbezirken und Wahlvorschlägen

STIMM- BEZIRK	STIMMEN INSG.	SPD ZAHL	SPD V.H.	DKP ZAHL	DKP V.H.	FWV ZAHL	FWV V.H.	F.D.P. ZAHL	F.D.P. V.H.	CDU ZAHL	CDU V.H.	BUNTE ZAHL	BUNTE V.H.	KBW ZAHL	KBW V.H.	GRÜNE ZAHL	GRÜNE V.H.	FBI/BU ZAHL	FBI/BU V.H.
5211	19442	5761	29,6	133	0,7	2625	13,5	1641	8,4	7450	38,3	341	1,8	11	0,1	1009	5,2	471	2,4
5212	27835	11552	41,5	244	0,9	2929	10,5	2103	7,6	8346	30,0	441	1,6	87	0,3	1488	5,3	645	2,3
5213	21279	7307	34,3	9		1865	8,8	1804	8,5	8461	39,8	400	1,9	29	0,1	985	4,6	419	2,0
5221	22172	6797	30,7	303	1,4	2155	9,7	1965	8,9	8450	38,1	305	1,4	45	0,2	1971	8,9	181	0,8
5222	13014	5974	45,9	36	0,3	1143	8,8	1215	9,3	3877	29,8	227	1,7			445	3,4	97	0,7
5223	12188	3791	31,1	252	2,1	1123	9,2	1225	10,1	4754	39,0	230	1,9	1		610	5,0	202	1,7
5311	34030	10591	31,1	279	0,8	3557	10,5	4023	11,8	12228	35,9	773	2,3	22	0,1	2141	6,3	416	1,2
5312	25729	7521	29,2	261	1,0	1241	4,8	1709	6,6	11939	46,4	777	3,0	3		2026	7,9	252	1,0
5313	22196	8510	38,3	23	0,1	1511	6,8	1921	8,7	7723	34,8	421	1,9	3		1734	7,8	350	1,6
5314	30087	9309	30,9	167	0,6	2741	9,1	3142	10,4	11962	39,8	498	1,7	60	0,2	1955	6,5	253	0,8
5321	30890	9351	30,3	291	0,9	3824	12,4	3213	10,4	11065	35,8	633	2,0	49	0,2	2031	6,6	433	1,4
5401	13703	4776	34,9	85	0,6	692	5,0	1221	8,9	6180	45,1	46	0,3			650	4,7	53	0,4
5402	31848	11596	36,4	107	0,3	2741	8,6	3692	11,6	10977	34,5	436	1,4	24	0,1	1759	5,5	516	1,6
5403	28730	9115	31,7	183	0,6	2459	8,6	3899	13,6	10073	35,1	517	1,8	4		2242	7,8	238	0,8
5404	32144	11036	34,3	241	0,7	2497	7,8	4143	12,9	11865	36,9	305	0,9	32	0,1	1565	4,9	460	1,4
5405	23954	9319	38,9	101	0,4	1552	6,5	2297	9,6	8552	35,7	363	1,5	44	0,2	1441	6,0	285	1,2
5501	35708	6695	18,7	213	0,6	5907	16,5	2934	8,2	16310	45,7	347	1,0	26	0,1	2918	8,2	358	1,0
5601	24518	3817	15,6	222	0,9	1737	7,1	1206	4,9	16233	66,2	216	0,9			998	4,1	89	0,4
6111	7607	3037	39,9	109	1,4	670	8,8	787	10,3	2411	31,7	176	2,3			380	5,0	37	0,5
6112	27605	12216	44,3	644	2,3	1855	6,7	2521	9,1	8184	29,6	379	1,4	7		1446	5,2	353	1,3
6113	23882	9701	40,6	448	1,9	1707	7,1	2582	10,8	6550	27,4	483	2,0	12	0,1	2124	8,9	275	1,2
6114	13611	2620	19,2	99	0,7	1420	10,4	1079	7,9	6445	47,4	191	1,4	42	0,3	1629	12,0	86	0,6
6115	14903	4854	32,6	73	0,5	1391	9,3	1449	9,7	5484	36,8	326	2,2	24	0,2	1128	7,6	174	1,2
6121	10254	4041	39,4	255	2,5	918	9,0	799	7,8	3378	32,9	125	1,2			624	6,1	114	1,1
6122	15263	5814	38,1	148	1,0	616	4,0	1292	8,5	6222	40,8	251	1,6	21	0,1	719	4,7	180	1,2
6123	30676	9177	29,9	194	0,6	2689	8,8	3796	12,4	12015	39,2	728	2,4	15		1723	5,6	339	1,1
6124	18025	7644	42,4	137	0,8	1226	6,8	1649	9,1	5611	31,1	343	1,9			1100	6,1	315	1,7
6125	15946	6278	39,4	86	0,5	1299	8,1	1621	10,2	5364	33,6	141	0,9	1		1098	6,9	58	0,4
6131	12544	4929	39,3	152	1,2	1084	8,6	1301	10,4	4133	32,9	127	1,0	6		646	5,1	166	1,3
6141	23525	8895	37,8	350	1,5	2515	10,7	2244	9,5	7104	30,2	419	1,8	12	0,1	1739	7,4	247	1,0
6142	13146	4610	35,1	374	2,8	1953	14,9	978	7,4	3492	26,6	366	2,8	34	0,3	1013	7,7	326	2,5
6151	16701	6676	40,0	631	3,8	1426	8,5	1497	9,0	3487	20,9	663	4,0	99	0,6	1792	10,7	430	2,6
6152	18545	4566	24,6	200	1,1	1725	9,3	1924	10,4	6757	36,4	390	2,1	27	0,1	2071	11,2	885	4,8
6153	26765	13125	49,0	459	1,7	2131	8,0	1847	6,9	7038	26,3	458	1,7			1398	5,2	309	1,2
6154	20960	10643	50,8	826	3,9	1060	5,1	1099	5,2	5537	26,4	52	0,2	7		1368	6,5	368	1,8
6155	18263	7707	42,2	435	2,4	1397	7,6	1550	8,5	5881	32,2	223	1,2	24	0,1	854	4,7	192	1,1
6156	20136	9960	49,5	314	1,6	1693	8,4	1452	7,2	4990	24,8	281	1,4	9		908	4,5	529	2,6
6157	9251	3491	37,7	608	6,6	665	7,2	759	8,2	2874	31,1	228	2,5	34	0,4	428	4,6	164	1,8
6158	19834	7710	38,9	267	1,3	1774	8,9	2284	11,5	5822	29,4	404	2,0			1326	6,7	247	1,2
6201	18602	5336	28,7	216	1,2	1842	9,9	1323	7,1	8388	45,1	341	1,8	3		1060	5,7	93	0,5
6202	39503	11132	28,2	234	0,6	4245	10,7	3253	8,2	15545	39,4	776	2,0	20	0,1	3887	9,8	411	1,0
6203	33560	8601	25,6	170	0,5	3274	9,8	3168	9,4	13625	40,6	992	3,0	16		3408	10,2	306	0,9
6204	35365	8519	24,1	245	0,7	3146	8,9	2470	7,0	17388	49,2	643	1,8	23	0,1	2748	7,8	183	0,5
6205	27781	5333	19,2	214	0,8	3266	11,8	4236	15,2	11456	41,2	540	1,9	1		2461	8,9	274	1,0
6301	45769	13980	30,5	301	0,7	3795	8,3	9118	19,9	15333	33,5	543	1,2	28	0,1	2344	5,1	327	0,7
6401	32541	6329	19,4	200	0,6	3311	10,2	4802	14,8	14914	45,8	225	0,7	12		2372	7,3	376	1,2
6501	23143	3868	16,7	131	0,6	848	3,7	3584	15,5	13443	58,1	140	0,6	51	0,2	1004	4,3	74	0,3
BRIEFWAHL																			
9010 = 1111 – 1123	22572	3457	15,3	314	1,4	1883	8,3	2786	12,3	11487	50,9	814	3,6	3		1730	7,7	98	0,4
9020 = 1201 – 2111	23505	2376	10,1	60	0,3	1042	4,4	2055	8,7	16649	70,8	138	0,6	13	0,1	1061	4,5	111	0,5
9030 = 2112 – 2124	26853	4393	16,4	160	0,6	2228	8,3	2909	10,8	13527	50,4	1134	4,2	15	0,1	2118	7,9	369	1,4
9040 = 2201 – 2321	24789	7260	29,3	287	1,2	1363	5,5	3327	13,4	9633	38,9	599	2,4	1		2066	8,3	253	1,0
9050 = 2401 – 3104	22517	3511	15,6	189	0,8	1541	6,8	1887	8,4	12912	57,3	538	2,4	9		1774	7,9	156	0,7
9060 = 3201 – 3301	24094	4787	19,9	148	0,6	1735	7,2	2054	8,5	11034	45,8	504	2,1	18	0,1	3548	14,7	266	1,1
9070 = 3401 – 4213	25879	5794	22,4	343	1,3	2488	9,6	2141	8,3	12000	46,4	594	2,3	22	0,1	2324	9,0	173	0,7
9080 = 4214 – 4231	24751	4117	16,6	257	1,0	1801	7,3	1676	6,8	12569	50,8	1146	4,6	35	0,1	3022	12,2	128	0,5
9090 = 4232 – 4244	25257	3331	13,2	149	0,6	1720	6,8	3747	14,8	12659	50,1	513	2,0	4		3056	12,1	78	0,3
9100 = 4245 – 5124	25810	5745	22,3	294	1,1	1807	7,0	2718	10,5	11857	45,9	898	3,5	51	0,2	2186	8,5	254	1,0
9110 = 5131 – 5223	25013	8624	34,5	342	1,4	1703	6,8	1719	6,9	8094	32,4	694	2,8	42	0,2	3054	12,2	741	3,0
9120 = 5311 – 5404	23834	6045	25,4	299	1,3	1692	7,1	2842	11,9	10322	43,3	578	2,4	18	0,1	1851	7,8	187	0,8
9130 = 5405 – 6122	20941	6494	31,0	121	0,6	1232	5,9	1884	9,0	9291	44,4	507	2,4	69	0,3	1211	5,8	132	0,6
9140 = 6123 – 6157	24261	9084	37,4	95	0,4	1318	5,4	2172	8,9	8378	34,5	693	2,9			2143	8,8	398	1,6
9150 = 6158 – 6501	23919	5869	24,5	166	0,7	2249	9,4	2684	11,2	8959	37,5	701	2,9	7		2994	12,5	290	1,2
INSGES.	2965662	815343	27,5	28317	1,0	262605	8,9	307328	10,4	1196861	40,4	69893	2,4	3147	0,1	247848	8,4	34320	1,2

7. Stimmenzahl der gewählten Bewerber nach Herkunft ihrer Stimmen

WAHLVOR-SCHLAG	BEW.	NAME DES BEWERBERS	STIMMEN AUF ST-ZETTELN INSG.	UNVER.	VERAEN.	STIMMEN AUF VERAENDERTEN STIMMZETTELN KAMEN VON								
						SPD	DKP	FWV	F.D.P.	CDU	BUNTE	KBW	GRUNE	FBI/BU
SPD	101	SEEH,HANSJORG	38846	4884	33962	26027	62	1324	2056	3820	63	24	527	59
SPD	102	QUEITSCH,MARGOT	25629	4884	20745	18099	53	306	780	649	119	7	685	47
SPD	103	LANDSBERG,THOMAS	25320	4884	20436	15007	115	312	775	1051	614	9	2431	122
SPD	104	SEEBACHER,HANSJORG	27448	4884	22564	20230	45	399	581	777	61	5	409	57
SPD	105	BAUM,BETTY	32319	4884	27435	21932	34	858	1552	2568	51	17	360	63
SPD	106	GOTZ VON OLENHUSEN,ALBRECHT	22171	4884	17287	14413	61	275	695	469	271	18	1045	40
SPD	107	WALDMANN,BERNT DR.	25880	4884	20996	17693	25	511	1152	1358	15	6	219	17
SPD	109	THAUER,CHRISTOF	21220	4884	16336	12927	69	203	517	833	276	12	1444	55
SPD	110	ILS,GERTRAUDE DR.	29762	4884	24878	19166	65	490	1210	2156	171	9	1444	167
SPD	111	WEHINGER,ANGELIKA	20642	4884	15758	14457	36	160	336	369	45	16	276	63
SPD	113	JURZIG,HERBERT	24995	4884	20111	17696	25	372	585	1121	29	18	230	35
SPD	114	BERNNAT,HORST	21376	4884	16492	13690	72	239	334	1099	164	4	802	88
SPD	116	HAMMER,HEINZ	24893	4884	20009	16919	22	510	794	1463	25	16	230	30
SPD	118	KIEFER,WALTER	22427	4884	17543	14745	31	575	543	1510	10	3	86	40
						FWV	SPD	DKP	F.D.P.	CDU	BUNTE	KBW	GRUNE	FBI/BU
FWV	301	SIMON,FRIEDRICH DR.	19751	562	19189	6134	2552	9	1885	8155	22	11	372	49
FWV	302	KALCHTHALER,ALFRED	23813	562	23251	7033	4147	6	1936	9688	28	18	308	87
FWV	303	ESCHLE,WILHELM	13879	562	13317	5095	1746	6	1030	5243	5	6	154	32
FWV	345	GAERTNER,HILDESUSE DR.	10477	562	9915	3755	1580	2	1343	2926	28	9	233	39
						F.D.P.	SPD	DKP	FWV	CDU	BUNTE	KBW	GRUNE	FBI/BU
F.D.P.	401	GOLDSCHAGG,EDITH	29136	1275	27861	8777	8437	19	2357	7531	79	27	539	95
F.D.P.	402	MARTIN,EUGEN	15446	1275	14171	6045	3048	3	1261	3609	13	12	167	13
F.D.P.	403	ERNST,PHILIPP	17446	1275	16171	6226	3648	2	1654	4378	5	21	206	31
F.D.P.	404	WELLBROCK,HENNING	17236	1275	15961	6003	5292	10	1140	2816	80	14	506	100
F.D.P.	405	CZECH-BLASEL,RITA	21645	1275	20370	7481	5773	22	1948	4579	58	24	401	84
						CDU	SPD	DKP	FWV	F.D.P.	BUNTE	KBW	GRUNE	FBI/BU
CDU	501	BAUER,ERICH DR.	46827	6224	40603	36569	1192	0	1592	1035	5	13	166	31
CDU	502	HARTMANN,MARGARETE	46406	6224	40182	34001	3027	14	1596	1249	20	15	176	84
CDU	503	SCHROEDER,CONRAD DR.	44913	6224	38689	35373	1124	0	1272	775	9	5	102	29
CDU	504	RAMMINGER,HANS-MICHAEL	33874	6224	27650	25919	558	0	629	445	1	4	76	18
CDU	505	POHL,KURT DR.	40024	6224	33800	30909	1138	0	809	644	14	9	215	62
CDU	506	THOMAN,KARLHEINZ	29280	6224	23056	20045	1862	4	661	377	7	1	63	36
CDU	508	LEMMER,MARGIT	31009	6224	24785	22492	778	4	566	795	13	15	113	9
CDU	509	KOLB,WALTER	27932	6224	21708	19904	536	0	702	511	3	6	34	12
CDU	510	DANGELMAIER,HANS	30316	6224	24092	21169	1425	7	857	536	10	11	46	11
CDU	512	GROBE-RUYKEN,FRANZ-JOSEF DR.	38372	6224	32148	28504	1269	3	1148	885	18	2	230	89
CDU	513	UNMUBIG,ADOLF	39136	6224	32912	28714	1582	0	1690	788	4	11	85	38
CDU	514	WOPPERER,PETER	28200	6224	21976	20072	738	0	636	445	5	0	65	15
CDU	515	GEISSLER,PETER	27483	6224	21259	19214	599	3	778	545	14	1	87	18
CDU	516	SCHLEMPP,IRENE	28707	6224	22483	19764	1370	7	598	582	8	21	113	20
CDU	517	LOWISCH,SIGRUN	44715	6224	38491	30994	3073	4	1875	1812	65	24	578	66
CDU	518	KOPF,URSULA	33950	6224	27726	25009	1016	5	690	670	9	10	229	88
CDU	519	LEIMGRUBER,EUGEN	26798	6224	20574	19019	693	1	479	284	6	3	46	43
CDU	521	AICHELE,HERMANN	36777	6224	30553	26398	1188	3	1836	730	15	3	276	104
CDU	525	VOLLMER,OTTO DR.	36638	6224	30414	26291	1513	9	1279	863	25	8	323	103
CDU	528	SCHWAR,HEINRICH	27676	6224	21452	18928	680	0	1220	474	9	17	99	25
						BUNTE	SPD	DKP	FWV	F.D.P.	CDU	KBW	GRUNE	FBI/BU
BUNTE	601	NIEMIETZ,GOTTFRIED	5048	333	4715	2229	882	89	75	96	75	21	1210	36
						GRUNE	SPD	DKP	FWV	F.D.P.	CDU	BUNTE	KBW	FBI/BU
GRUNE	801	MEYER,WALTER	12347	1344	11003	7197	1814	94	289	315	576	614	32	72
GRUNE	802	MEYER,EMILIE	13782	1344	12438	8093	2034	99	319	451	742	559	32	109
GRUNE	803	WAX,GERLINDE	11476	1344	10132	7269	1545	56	142	279	234	517	17	73
GRUNE	805	SCHADLER,ROLF	10763	1344	9419	6892	1237	21	170	260	396	351	26	66

A N H A N G

Zahlen und Fakten aus dem Bereich der organisatorischen Vorbereitung

- Bei Prüfung der Wahlvorschläge war die Wählbarkeit von über 600 Bewerbern sowie die Wahlberechtigung von rd. 1 500 Unterzeichnern der Wahlvorschläge zu prüfen (einschl. Ortschaftsratswahl).

- Rund 600 wahlberechtigte Bürger, die zwischen dem Zeitpunkt der Herstellung des Wählerverzeichnisses und dem Beginn der Auflegungsfrist aus Freiburg wegzogen und damit ihre Wahlberechtigung verloren, mußten im Wählerverzeichnis wieder gestrichen werden. Diese Personen waren gemäß den gesetzlichen Vorschriften jeweils durch einen "Bescheid mit Rechtsmittelbelehrung" hierüber zu informieren.

- Insgesamt 9 586 Wahlscheine (bis auf wenige Ausnahmen mit Briefwahlunterlagen) mußten ausgestellt werden (einschl. Ortschaftsratswahlen). Hierfür sowie für die Kuvertierung der Stimmzettel wurden für die Dauer von vier Wochen 16 Aushilfskräfte eingesetzt.

- Zur Gewinnung von Wahlhelfern für die Besetzung der Stimmbezirksausschüsse wurden rd. 1 300 Personen (Bürger und von den Parteien benannte Personen) angeschrieben und um Übernahme einer solchen Tätigkeit gebeten. Rund 500 der Angeschriebenen haben dies aus den verschiedensten Gründen abgelehnt.
  Von den letztlich berufenen rd. 1 100 Personen (einschl. städt. Mitarbeitern) fielen wiederum 170 aus und mußten - teilweise sehr kurzfristig - ersetzt werden.

- Am Wahlsonntag waren 1 134 Personen als ehrenamtliche Mitglieder der Stimmbezirksausschüsse tätig. Während der Auszählung der Einzelstimmen von Montag bis Mittwoch nach der Wahl zählten und rechneten rund 600 Personen - meist städtische Mitarbeiter - in der Stadthalle.

- Für die Ermittlung des Wahlergebnisses nach 18.00 Uhr am Wahltag sowie in den Tagen danach wurden von den Ausschußmitgliedern rd. 39 000 Arbeitsstunden aufgewendet.

- Während der Auszählung der Einzelstimmen in der Stadthalle waren knapp drei Millionen Stimmen auf rd. 14 000 Blatt Zähllisten einzutragen und zu verbuchen. Die ermittelten Zahlen wurden vor ihrer Verarbeitung durch die EDV-Anlage auf rd. 12 000 Lochkarten erfaßt.

- Weil die Größe und Eigenart des Stimmzettels eine maschinelle Kuvertierung nicht zuläßt, waren die rd. 115 000 Stimmzettel manuell in die Versandtaschen einzulegen, bevor sie den Wahlberechtigten zugestellt werden konnten. Jedem Stimmzettel war gleichzeitig ein besonderes Informationsblatt beizufügen.

- Der Papierbedarf war erheblich. Allein in der Hausdruckerei des Wahlamtes wurden 120 000 Blatt Papier (DIN A 4) für Vordrucke, Arbeitsanweisungen usw. verbraucht. Rechnet man das von den Druckereien für die Herstellung der Stimmzettel, Informationsblätter, Wählerverzeichnisse usw. verbrauchte Papier hinzu, so ergibt sich eine Fläche von ca. 92 000 m^2, die mit diesem Papier bedeckt werden könnte.

- In den vier Wochen vor der Wahl sowie am Wahltag selbst mußten rd. 2 800 Telefonanrufe beantwortet werden.

- Von den Aushilfskräften sowie von den Mitarbeitern des Wahlamtes wurden während der Vorbereitung und Durchführung der Wahl rd. 1 100 Überstunden geleistet.

- Die Kosten der Wahl (ohne Personalkosten) belaufen sich auf über 250 000,-- DM.

TERMINPLAN zur Gemeinderatswahl sowie zu den Ortschaftsratswahlen am 22. Juni 1980 in Freiburg i.Br.

Datum/Zeitraum	Tätigkeit/Terminbezeichnung	Rechtsvorschrift		
		KomWG §§	KomWO §§	GemO §§
Dez.-Febr.	Klärung der Frage, wieviel Ortschaftsräte je Ortschaft zu wählen sind (maßgebliche Einwohnerzahl) ggf. Änderung der Hauptsatzung veranlassen.			143 u. 69 (2) u. 25
Dez.-Febr.	Unterbringung des Wahlbüros am Abend des Wahltages klären und festlegen (einschl. Einrichtung, Telefon, Konzept für Arbeitsablauf und Organisation entwickeln)			
Dez.Febr.	Unterbringung der Stimmbezirksausschüsse während der Nachwahltage (Stimmenauszählung) klären und festlegen (einschl. Einrichtung, Telefon, Elektroanschluß, Arbeitsablauf und Organisation im Konzept entwickeln)			
Dez.-Febr.	Unterbringung und Aufteilung der Wahlscheinausgabestelle klären (einschl. Telefon und Personal), Aushilfspersonal beim POA anfordern.			
Dez.-Febr.	Verfügung des OB wegen Urlaubssperre für die Zeit vom 23. - 25.6. veranlassen (Sicherung des Personalbedarfs an Nachwahltagen).			
Dez.-Febr.	Zahl der Beisitzer für Gemeindewahlausschuß festlegen, zu Vorschlägen für die Besetzung auffordern (Fraktionsvorsitzende anschreiben).	10(2)		
Dez.-Febr.	Unterbringung (Wahlräume) für die einzelnen Stimmbezirke klären und festlegen.	15	19(1)	
Dez.-Febr.	Offenlegungsbeschluß des Gemeinderates wegen Bildung der Stimmbezirke und Zahl der Briefwahlausschüsse veranlassen.	4(3) 13(2)	3	
Dez.-Febr.	Vordruck für Wahlbenachrichtigung konzipieren und Rechenzentrum informieren.		6	
Dez.-Febr.	Wahlausstattungsgegenstände, Wahlutensilien sichten, Bedarf ermitteln, ggf. beschaffen (Urnen, Zellen, Wahlumschläge, Bürobedarf).	15	19 (2-4)	
Dez.-Febr.	Verzeichnis der benötigten Vordrucke aufstellen, teilweise schon Vordrucke entwerfen, ggf. schon drucken (insg. ca. 80 verschiedene Vordrucke).			
Dez.-Febr.	Erste Abklärung mit Rechenzentrum wegen EDV- Programm für Ergebnisermittlung.			
Dez.-Febr.	Angebote für Herstellung der Stimmzettel, Zähllisten, Briefwahlunterlagen, Wahlumschläge, Berufungsschreiben für Wahlhelfer einholen.			

TERMINPLAN zur Gemeinderatswahl sowie zu den Ortschaftsratswahlen am 22. Juni 1980 in Freiburg i.Br.

Datum/Zeitraum	Tätigkeit/Terminbezeichnung	Rechtsvorschrift		
		KomWG §§	KomWO §§	GemO §§
Febr.	Beschluß des Gemeinderates über Bildung des Gemeindewahlausschusses veranlassen (Gemeinderatsvorlage)	4(3) 13(2)		
Febr.	Verfügungsberechtigte über nichtstädtische Gebäude wegen Nutzung als Wahlraum anschreiben.			
Febr.	Ortsverwaltungen über Ablauf der Wahlvorbereitungen informieren.			
Febr.	Einzelheiten der personellen Besetzung der Stimmbezirksausschüsse abklären (Zahl der Beisitzer, Besetzung von wem und mit wieviel).	13 - 13a		
Febr.	Einzelheiten der EDV-Programmierung für Wahlhelferberufung abklären, Programmierauftrag erteilen (einschl. Terminbestimmung der einzelnen Arbeiten).			
Anf. März	Parteien wegen Benennung von Wahlhelfern anschreiben (Termin ca. Anf. April).			15 - 16
Anf. März	Bürger für Wahlhelfertätigkeit aus Datei auswählen, (einschl. Prüfung der Wahlberechtigung und Herstellung der Lochkarten).			15 - 16
Anf. März	Zuständigkeit der städt. Ämter für die Besetzung der Stimmbezirksausschüsse festlegen, städt. Ämter wegen Benennung der Wahlhelfer anschreiben (Termin ca. Ende April).			15 - 16
Anf. März	Staatl. Dienststellen wegen Benennung von Wahlhelfern anschreiben (Termin ca. Ende April).	13(3)		15 - 16
Mitte März	Auftrag an Rechenzentrum wegen "Produktion" der Wahlhelferunterlagen erteilen.			
Mitte März	Genehmigung des Dez. V für Vergütung bei Zustellung der Wahlbenachrichtigungen und Stimmzettel durch städt. Personal einholen.			
Mitte März	Ausgewählte Bürger wegen Wahlhelfertätigkeit anschreiben (Termin ca. Ende April).			15 - 16
Mitte März	Von Parteien benannte Bürger wegen Wahlhelfertätigkeit anschreiben (Termin ca. Ende April).			15 - 16
Mitte März	Genehmigung für Auftragsvergabe zur Herstellung der Stimmzettel und Zähllisten bei Dez. I einholen.			

TERMINPLAN zur Gemeinderatswahl sowie zu den Ortschaftsratswahlen am 22. Juni 1980 in Freiburg i.Br.

Datum/Zeitraum	Tätigkeit/Terminbezeichnung	Rechtsvorschrift		
		KomWG §§	KomWO §§	GemO §§
Ende März	Text der öffentlichen Bekanntmachung der Wahl einschl. Aufforderung zur Einreichung von Wahlvorschlägen konzipieren und an Pressestelle geben (Veröffentlichung ca. 15.4., spätester Termin 29.4.).	3(1) 8 - 8a	2(1), 12, 46(1)	25 - 28
Ende März	Unterrichtsplan für Belehrung der Wahlhelfer aufstellen (zu klären: Unterrichtsräume, visuelle Unterstützung des Vortrags durch Projektor, Portionierung der Wahlhelfer, Vortragende, Unterrichtungstermine).			
Ende März	Einrichtung von Telefonanschlüssen in der Stadthalle bei Dez. I beantragen.			
Ende März	Angebot für Elektroinstallation in der Stadthalle einholen			
Anf. April	Gemeindewahlausschuß zur Sitzung wegen Prüfung und Zulassung der Wahlvorschläge einladen (Sitzungstermin abklären, Sitzungsraum reservieren lassen, Pressestelle informieren).	8 - 8a	17(3) 13	
Anf. April	Auftrag für Herstellung der Stimmzettel, Zähllisten, Wahlumschläge erteilen.	16(1)	20	
ab Tag nach Wahlbekanntmachung bis 8.5.,18.00 Uhr	Zeitraum, in dem - eingegangene Wahlvorschläge vorgeprüft werden, - Unterschriften sowie Zustimmungserklärungen zurückgezogen werden können.	8 - 8a	12	
Anf. Mai	Wahlhelfer auf Stimmbezirke verteilen (Bildung und Zusammensetzung der Ausschüsse klären).	13(3)		
Anf. Mai	Schulverwaltungsamt wegen Nutzung der Schulen als Wahlräume anschreiben.			
Anf. Mai	Letzte Einzelheiten bezüglich der Einrichtung der Stadthalle abklären (Plan für Einrichtung, Terminabsprachen, Herstellung von Wegweisern usw.).			
Anf. Mai	Genehmigung für Auftragsvergabe Elektroinstallation in der Stadthalle bei Dez. I einholen			
8.5, 18.00 Uhr	Ende der Einreichungsfrist für Wahlvorschläge		12(1)	
9.5.	Spätester Termin für Mitteilungen an Vertrauensleute wegen Mängeln an Wahlvorschlägen.		12(10)	
12.5.	Spätester Termin für die Wiedereinreichung bemängelter Wahlvorschläge.		12(10)	

TERMINPLAN zur Gemeinderatswahl sowie zu den Ortschaftsratswahlen am 22. Juni 1980 in Freiburg i.Br.

Datum/Zeitraum	Tätigkeit/Terminbezeichnung	Rechtsvorschrift		
		KomWG §§	KomWO §§	GemO §§
14.5.	Sitzung des Gemeindewahlausschusses wegen Zulassung der eingereichten Wahlvorschläge.	8 - 8a	13 u. 17	
16.5.	Druck der Stimmzettel bei Druckerei freigeben	16(1)	20	
Mitte Mai	Veröffentlichung über "Strukturen der Wahlvorschläge" endgültig konzipieren und drucken.			
Mitte Mai	Text der öffentlichen Bekanntmachung über Auslegung des Wählerverzeichnisses konzipieren und an Pressestelle geben (Veröffentlichung ca. 27. - 28.5., spätester Termin 31.5.).	6(2)	7, 46(1)	
Mitte Mai	Text eines besonderen Informationsblattes wegen Stimmzettelkennzeichnung konzipieren, Angebote für Druck einholen.			
Mitte Mai	Text eines Pressehinweises über Einspruchsfrist gegen Wählerverzeichnis konzipieren und an Pressestelle geben.			
Mitte Mai	Auftrag für Elektroinstallation in der Stadthalle erteilen.			
Mitte Mai	Arbeitsanweisung für Stimmbezirksausschüsse und Musterbeispiele für Auslegung der Stimmzettel endgültig konzipieren und drucken lassen.			
Mitte Mai	Arbeitsanweisung über Ablauf und Organisation der Wahlscheinausgabe erstellen.	7	11, 46 (3)	
Mitte Mai	Termin mit Buchbinderei wegen Binden der Wählerverzeichnisse vereinbaren.			
Mitte Mai	Bedarf an Dienstfahrzeugen (LKW u. PKW) ermitteln und bei Fuhrparkbetriebe anfordern.			
Mitte Mai	Druck der Wählerverzeichnisse, Wahlbenachrichtigung und Versandtaschen beim Rechenzentrum.	6(1)	4, 46(2)	
nach Druck bis 20.5.	Prüfung der hergestellten Wählerverzeichnisse, Wahlbenachrichtigungen an Zusteller ausgeben und zustellen lassen (Vollzugsmeldung bis 30.5.), Binden der Wählerverzeichnisse.		5 u. 6	
nach Druck bis 1.6.	Zeitraum, in dem wegziehende Bürger im Wählerverzeichnis gestrichen werden (Verlust des Bürgerrechts), Mitteilung an Betreffenden mit Rechtsmittelbelehrung.		9(1)	12 - 14

TERMINPLAN zur Gemeinderatswahl sowie zu den Ortschaftsratswahlen am 22. Juni 1980 in Freiburg i.Br.

Datum/Zeitraum	Tätigkeit/Terminbezeichnung	Rechtsvorschrift		
		KomWG §§	KomWO §§	GemO §§
Mitte Mai	Anstalten, Heime, Krankenhäuser über Briefwahl informieren.	5 u. 7	5 u. 6	12 u. 14
Mitte Mai	Landesstrafanstalt wegen Wahlberechtigung der Strafgefangenen sowie über Briefwahl informieren.	5 u. 7	5 u. 6	12 u. 14
Mitte Mai	Berufungsschreiben der Wahlhelfer bei Rechenzentrum drucken lassen, Arbeitsunterlagen beifügen und versenden.			
Ende Mai	Test des EDV-Programmes zur Ergebnisermittlung abschließen.			
Ende Mai	DRK-Helfer für die Wahlgebäude am Wahltag anfordern (Vergütung abklären).			
Ende Mai	Text der öffentlichen Bekanntmachung der zugelassenen Wahlvorschläge konzipieren und an Pressestelle geben (Veröffentlichung ca. 2.-3.6., spätester Termin: 5.6.).	8(4)	14(1-2), 46(1)	
Ende Mai	Wahlscheinausgabestelle einrichten, Beginn der Ausgabe von Wahlscheinen und Briefwahlunterlagen.		11	
30.5.	Ende der Zustellung der Wahlbenachrichtigungen		6(2)	
1.6.	Vorläufiger Abschluß (Beurkundung) der Wählerverzeichnisse.		6(1)	
2.6. - 7.6.	Auflegung der Wählerverzeichnisse (gleichzeitig Einspruchsfrist)	6(2-3)	7	
Anf. Juni	Stimmzettel und Informationsblatt kuvertieren, Ausgabe an Zusteller und zustellen lassen.	16(2)		
Anf. Juni	Abrechnung der Vergütung für Zustellung der Wahlbenachrichtigungen.			
Anf. Juni	Einrichtung und Organisation des Wahlbüros endgültig abklären und festlegen (Nachrichtentechnik informieren, Parkplatzfrage klären usw.).			
Anf. Juni	Wahlutensilien in Lagerraum für Ausfuhr vorbereiten (Wahlumschläge, Stimmzettel, Urnen, Zellen usw.).	16(3)	19(3 u. 4) 20(3)	
Anf. Juni	Gemeindewahlausschuß zur Sitzung am Wahltagabend (Rückweisung von Wahlbriefen) einladen.		17(3) 25(5)	

TERMINPLAN zur Gemeinderatswahl sowie zu den Ortschaftsratswahlen am 22. Juni 1980 in Freiburg i.Br.

Datum/Zeitraum	Tätigkeit/Terminbezeichnung	Rechtsvorschrift		
		KomWG §§	KomWO §§	GemO §§
Anf. Juni	Hausmeister der Schulen als ehrenamtliche Hilfskräfte berufen.	13(3)		
Anf. Juni	Mit Polizeidirektion Schutz der Wahlräume, des Wahlbüros und der Stadthalle abklären.			
Anf. bis Mitte Juni	Unterrichtung der Wahlhelfer.			
Anf. Juni	Vereinbarung mit der Bundespost wegen Anlieferung der Wahlbriefe sowie Abholung der Wahlbriefe am Wahltag treffen.		21(2)	
Anf. Juni	Pressehinweis auf Briefwahl konzipieren und an Pressestelle geben.	16a(2)		
Anf. Juni	Dienstanweisung wegen Dienst und Organisation am Wahlvortag, Wahltag und an den Wahlnachtagen erstellen und verteilen.			
Mitte Juni	Beginn der Sortierung zurücklaufender Wahlbriefe.			
Mitte Juni	Einladung des Gemeindewahlausschusses zur Sitzung wegen Feststellung des Wahlergebnisses.	24	17(3) 34	
Mitte Juni	Vereinbarung mit dem Kassenamt wegen Auszahlung der Aufwandsentschädigung treffen, Kassenanordnung erteilen.			
Mitte Juni	Nichteingeteilte Wahlhelfer verständigen (Berufung notfalls noch bis Samstag, 12.00 Uhr).			
Mitte Juni	Personaleinteilung und Organisation für Abschluß der Wählerverzeichnisse am 20.6. festlegen.			
16. - 20.6.	Zufuhr der Wahlutensilien (Urnen, Zellen, Stimmzettel, Wahlumschläge, Hinweisschilder usw.) in die Wahlgebäude laut Transportplan.			
20.6.	Ende der Zustellung der Stimmzettel.	16(2)		
20.6., ab 16.00 Uhr	Einrichtung des Wahlbüros in der Gerichtslaube (Telefon, Möbel, Installation der EDV, EDV-Funktionstest usw.).			
20.6., ab 18.00 Uhr	Ende der Frist für die Ausstellung von Wahlscheinen, endgültiger Abschluß der Wählerverzeichnisse (Feststellung der Zahl der Wahlberechtigten mit und ohne Wahlscheinvermerk - Beurkundung).		11(2) 10	

TERMINPLAN zur Gemeinderatswahl sowie zu den Ortschaftsratswahlen am 22. Juni 1980 in Freiburg i.Br.

Datum/Zeitraum	Tätigkeit/Terminbezeichnung	Rechtsvorschrift		
		KomWG §§	KomWO §§	GemO §§
20.6.,abends	Unterlagen für Vorsitzende zur Abholung fertigmachen.			
21.6. 8.00 - 12.00 Uhr	Wahlunterlagen an Vorsitzende der Stimmbezirksausschüsse ausgeben, gleichzeitig Auszahlung der Aufwandsentschädigung.			
21.6.	Kontrolle der Wahlräume, ob alle Ausstattungsgegenstände vorhanden und ob eingerichtet.			
21.6.	Einteilung der Stimmbezirke auf die Briefwahlausschüsse vornehmen, Wahlscheinverzeichnisse entsprechend aufteilen und binden lassen.			
21.6.	Sortieren der Wahlbriefe abschließen, zählen, zum Transport fertig machen.		25(5)	
21.6. bis 12.00 Uhr	Letzte Berufungen an Wahlhelfer zustellen (Ersatz für ausgefallene Wahlhelfer).			
22.6.	W a h l t a g			
8.00 Uhr	Übergabe der Wahlbriefe an Briefwahlausschüsse		25(5)	
bis 9.00 Uhr	Entgegennahme der Meldungen über fehlende Wahlhelfer, Ersatzwahlhelfer aus Bereitschaft einteilen.			
bis 9.00 Uhr	Kontrolle der Wahlräume, ob ordnungsgemäß eingerichtet, Telefonverbindung sichergestellt usw.			
10.30 Uhr 13.30 Uhr 16.30 Uhr	Ermittlung der Wahlbeteiligung			
18.00 Uhr	Letzte Abholung der Wahlbriefe bei der Hauptpost, Übergabe an Briefwahlausschüsse, auch in den Ortschaften.		21(2)	
18.00 Uhr	Umzug des Wahlbüros in die Gerichtslaube (Telefone schalten, Einweisung der Mitarbeiter in ihre Funktionen, Funktionsbereitschaft der Schnellmeldestellen und der Annahmestellen für Wahlunterlagen).			
18.15 Uhr	Sitzung des Gemeindewahlausschusses wegen Rückweisung von Wahlbriefen.		25(5)	
18.00 - 22.00 Uhr	Entgegennahme und Zusammenstellung der Schnellmeldungen, Entgegennahme und Prüfung der abgegebenen Wahlunterlagen, Presse/Pressestelle informieren, Aufwandsentschädigung abrechnen.			

TERMINPLAN zur Gemeinderatswahl sowie zu den Ortschaftsratswahlen am 22. Juni 1980 in Freiburg i.Br.

Datum/Zeitraum	Tätigkeit/Terminbezeichnung	Rechtsvorschrift		
		KomWG §§	KomWO §§	GemO §§
ab 22.00 Uhr	Ordnen und Lagern der Wahlunterlagen in der Gerichtslaube, Rücktransport verschiedener Unterlagen in die Wilhelmstr. 20 a.			
ab 22.00 Uhr	Abbau der EDV-Geräte im Wahlbüro			
23.00-ca.3.00 Uhr	Prüfung der Niederschriften der Stimmbezirksausschüsse, insbesondere der ungültigen und "beschlossenen" Stimmzettel, Unterlagen für Stimmenauszählung zur Ausgabe am Montagmorgen vorbereiten.	19 - 20a	33	
ca. 23.00 Uhr	Beginn der Einrichtung der Stadthalle.			
23.6.,6.30 Uhr	Verladen und Transport der Wahlunterlagen von Gerichtslaube und Wilhelmstr. 20 a zur Stadthalle.			
23.6., 8.00 Uhr	Ausgabe der Wahlunterlagen an die Stimmbezirksausschüsse und Beginn der Stimmenauszählung in der Stadthalle.			
23. - 25.6., 8.00 - 18.00 Uhr	Stimmenauszählung in der Stadthalle, erste Prüfung abgeschlossener Stimmbezirke, EDV-Datenerfassung der Ergebnisse abgeschlossener Stimmbezirke.		28 - 33	
24. u. 25.6., ab 20.00 Uhr	Abschlußprüfung der Zähllisten und Niederschriften		28 - 33	
26.6.	Datenerfassung der letzten Stimmbezirke und Ermittlung des vorläufigen Wahlergebnisses über EDV beim Rechenzentrum.			
26./27.6.	Prüfung der Wahlunterlagen zur Ortschaftsratswahl, Ermittlung des Wahlergebnisses je Ortschaft (Sitzverteilung, gewählte Bewerber).	21 u. 22	36, 37, 41, 46(4)	
26.6., 18.00 Uhr	Bekanntgabe des vorläufigen Ergebnisses der Gemeinderatswahl an Presse.			
27.6.	Niederschrift des Gemeindewahlausschusses und öffentliche Bekanntmachung des Wahlergebnisses vorbereiten.	21 u. 22	36, 37, 41, 46(4)	
1.7.	Sitzung des Gemeindewahlausschusses wegen Feststellung des Wahlergebnisses.	21 u. 22	36,37 u. 41, 46(4)	
27.6. - 3.7.	Rücktransport der Wahlutensilien von den Wahlgebäuden zum Lagerraum.			

TERMINPLAN zur Gemeinderatswahl sowie zu den Ortschaftsratswahlen am 22. Juni 1980 in Freiburg i.Br.

Datum/Zeitraum	Tätigkeit/Terminbezeichnung	Rechtsvorschrift		
		KomWG §§	KomWO §§	GemO §§
2.7.	Text der öffentlichen Bekanntmachung über Wahlergebnis an Pressestelle geben (Veröffentlichung so schnell wie möglich).	24 u. 26	42	
2.7.	Gewählte Bewerber benachrichtigen und zur Erklärung über die Annahme der Wahl auffordern.		42(3)	
Anf. Juli	Aufwandsentschädigung mit dem Kassenamt abrechnen.			
Anf. Juli	Verfügung wegen Dienstbefreiung für Wahldienst veranlassen.			
Anf. Juli	Geleistete Überstunden der Mitarbeiter ermitteln.			
Anf. Juli	Entschädigung für Dienstfahrten mit Privat-PKW abrechnen.			
Anf. Juli	Daten für Wahlstatistik zusammenstellen und an das Statistische Landesamt geben.		43	
Anf. Juli	Zusammenstellung der erforderlichen Unterlagen und Abgabe derselben an das Reg. Präsidium zur Wahlprüfung	25	44	
Anf. Juli	Zusammenstellung der Zahlen des Wahlergebnisses und Analyse für Veröffentlichung (EDV-Datenerfassung und Auswertung).			
Anf. Juli	Abrechnung der Zustellvergütungen für Stimmzettel.			
Juli	Wahlutensilien im Lagerraum ausräumen, sortieren, ordnen, aufzubewahrende Unterlagen verpacken.		15 a(1) 44(3)	

Gliederung des Stadtgebiets

Stadtbereich	Stadtteil		Stadtbezirk	
1 Mitte	11	Altstadt	111	Altstadt-Mitte
			112	" -Ring
	12	Neuburg	120	Neuburg
2 Nord	21	Herdern	211	Herdern-Süd
			212	" -Nord
	22	Zähringen	220	Zähringen
	23	Brühl	231	Br.-Güterbahnhof
			232	Br.-Industriegeb.
	24	Hochdorf	240	Hochdorf
3 Ost	31	Waldsee	310	Waldsee
	32	Littenweiler	320	Littenweiler
	33	Ebnet	330	Ebnet
	34	Kappel	340	Kappel
4 Süd	41	Oberau	410	Oberau
	42	Wiehre	421	Oberwiehre
			422	Mittelwiehre
			423	Unterwiehre-Nord
			424	" -Süd
	43	Günterstal	430	Günterstal
5 West	51	Stühlinger	511	Stühl.-Beurbarung
			512	" -Eschholz
			513	Alt-Stühlinger
	52	Mooswald	521	Mooswald-West
			522	" -Ost
	53	Betzenhausen	531	B.-Bischofslinde
			532	Alt-Betzenhausen
	54	Landwasser	540	Landwasser
	55	Lehen	550	Lehen
	56	Waltershofen	560	Waltershofen
	57	Mundenhof	570	Mundenhof
6 Südwest	61	Haslach	611	Hasl.-Egerten
			612	" -Gartenstadt
			613	" -Schildacker
			614	" -Haid
			615	" -Weingarten
	62	St. Georgen	620	St. Georgen
	63	Opfingen	630	Opfingen
	64	Tiengen	640	Tiengen
	65	Munzingen	650	Munzingen

Gliederung nach dem Stand vom 1. Januar 1979

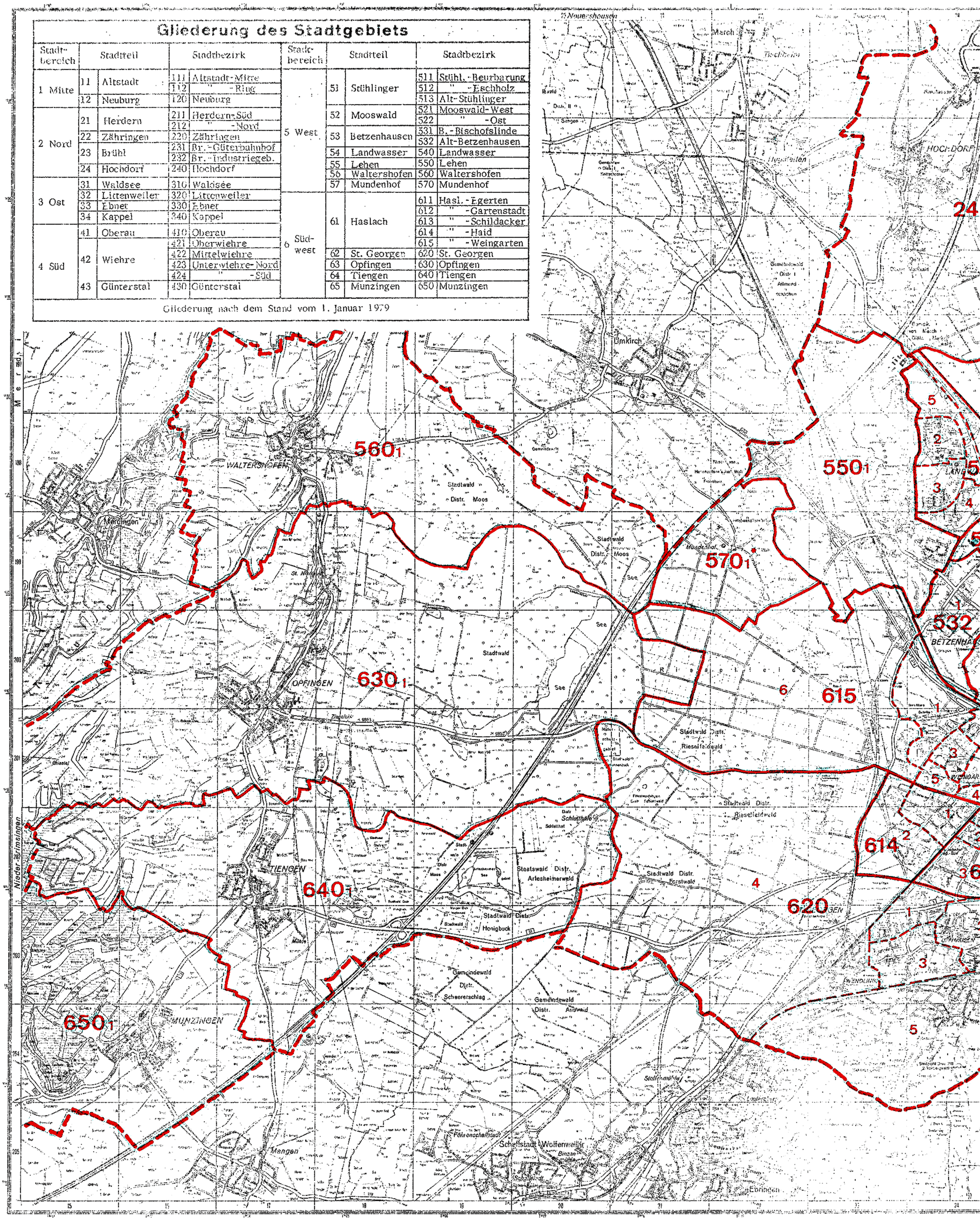

* Bezirk 570 1 in 615 6 enthalten

FREIBURG im Breisgau

Kartengrundlage: Stadt Freiburg i. Br. - Vermessungsamt

Für statistische Zwecke bearbeitet u. herausgegeben: Amt für Statistik

Nachdruck nicht gestattet

Grenzen der Stadtbezirke : ———
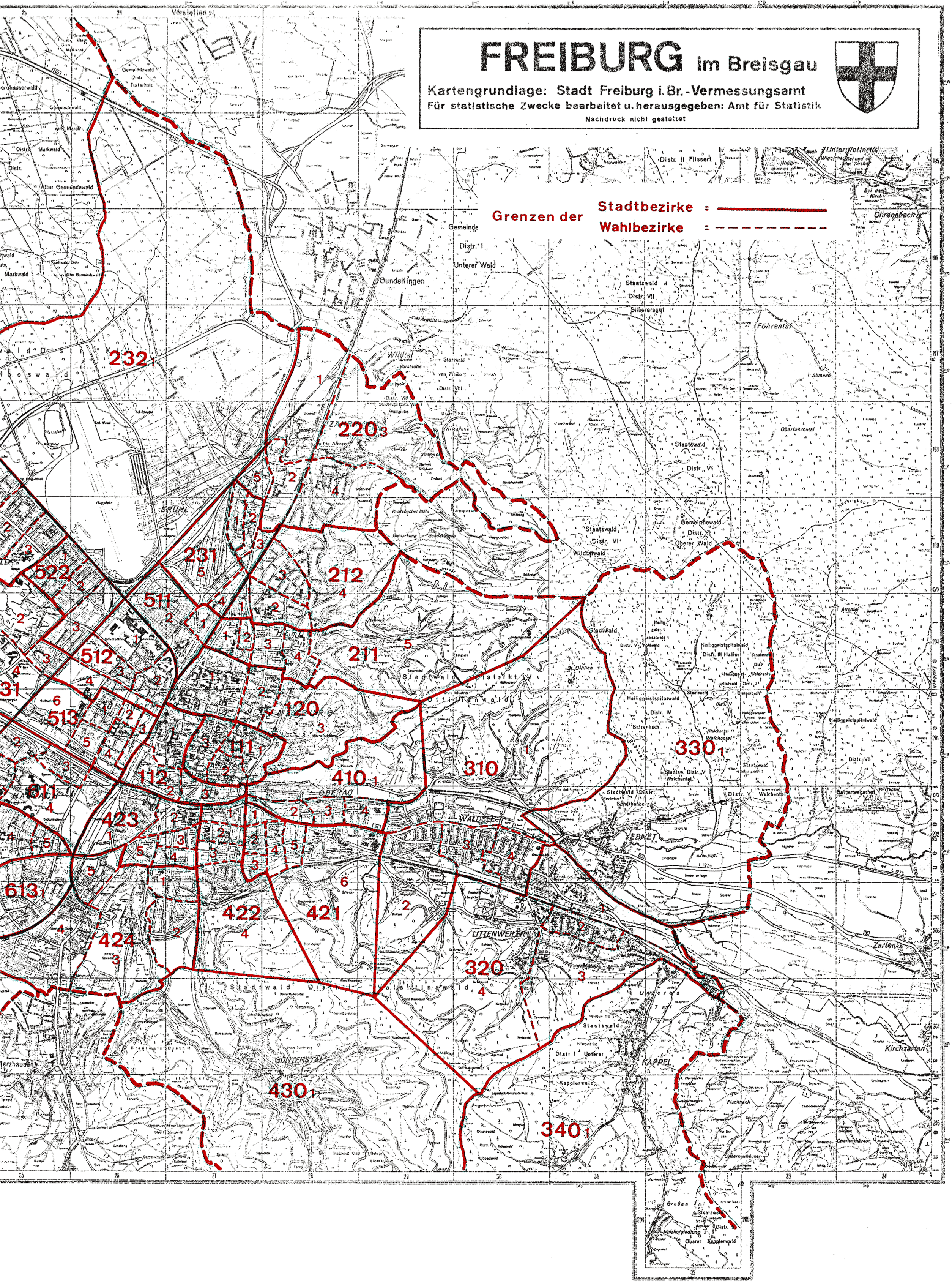
Wahlbezirke : - - - - - - -