

Sonderberichte

des Amtes für Statistik und Einwohnerwesen

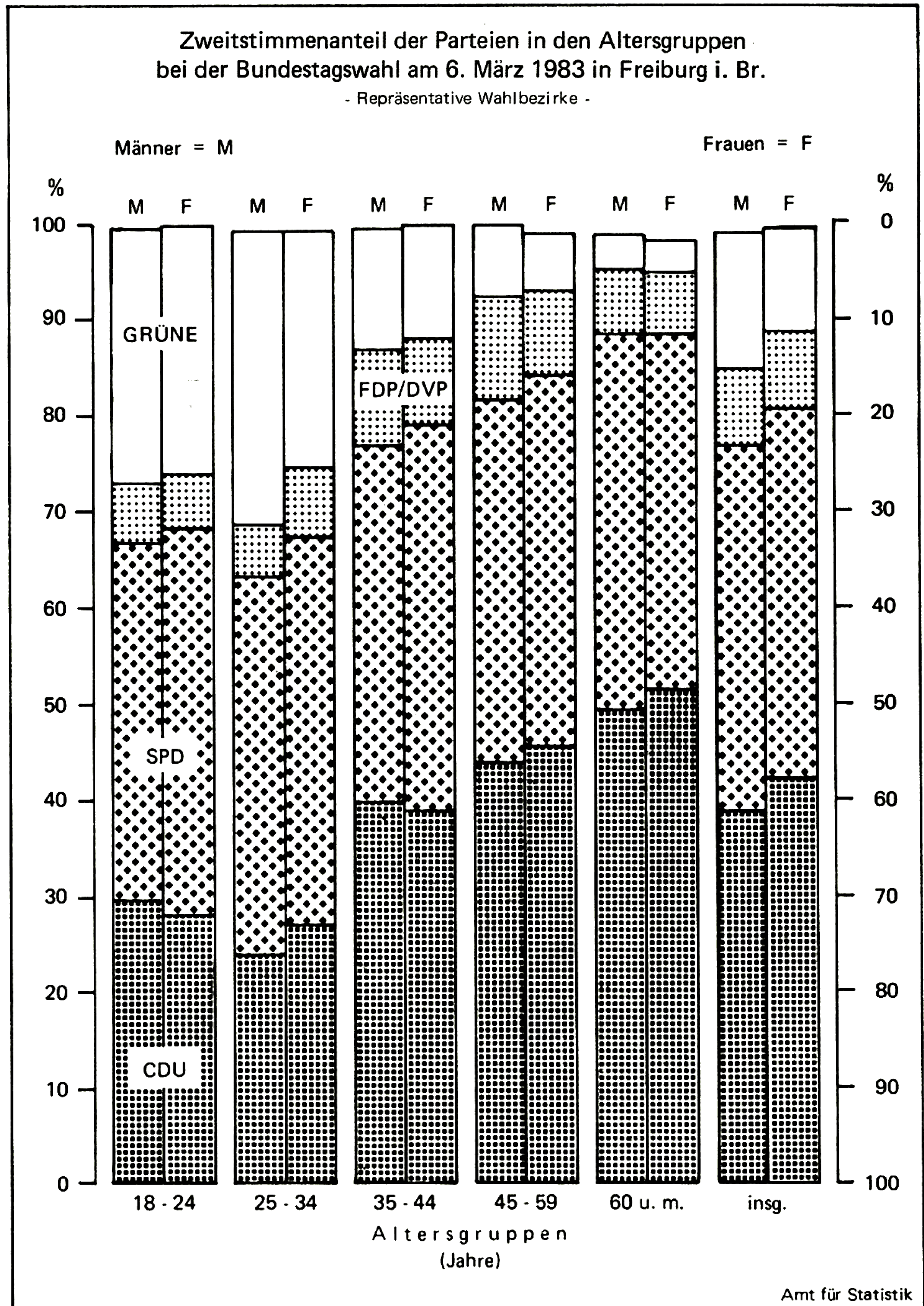
Stadt Freiburg im Breisgau

Wahlen

Wahl zum
10. Deutschen Bundestag
am 6. März 1983
im Wahlkreis
185 Freiburg

Vorabdruck des
endgültigen Ergebnisses

März
1983



Herausgeber:


Amt für Statistik und Einwohnerwesen der Stadt Freiburg im Breisgau

- W a h l e n -

**Wahl zum 10. Deutschen Bundestag
am 6. März 1983 im Wahlkreis 185 Freiburg**

- Vorabdruck des endgültigen Ergebnisses -

März 1983



Das endgültige Ergebnis der Bundestagswahl im Wahlkreis 185 Freiburg steht fest. In seiner Sitzung am 10. März 1983 hat der Kreiswahlausschuß das nachfolgend abgedruckte Wahlergebnis der Bundestagswahl am 6. März 1983 festgestellt.

Wahlberechtigte	192 426				
Wähler	169 666	(88,2 % Wahlbeteiligung)			
ungültige Erststimmen	1 899			ungültige Zweitstimmen	1 552
gültige Erststimmen	167 767			gültige Zweitstimmen	168 114
davon für:				davon für:	
Dr. Schroeder	CDU	84 669	(50,5 %)	CDU	77 216 (45,9 %)
Prof. Dr. Meyer	SPD	66 249	(39,5 %)	SPD	56 088 (33,4 %)
Dr. Rohde	FDP/DVP	4 347	(2,6 %)	FDP/DVP	13 370 (8,0 %)
Franki	BWK	134	(0,1 %)	BWK	69
Siebler	DKP	500	(0,3 %)	DKP	248 (0,1 %)
Dörfel	GRÜNE	11 198	(6,7 %)	GRÜNE	20 765 (12,4 %)
				EAP	65
Rösch	NPD	357	(0,2 %)	NPD	293 (0,2 %)
Holtz	UNABHÄNGIG	313	(0,2 %)		

Gewählt wurde im Wahlkreis: Dr. Conrad Schroeder

Das allseits große Interesse an schnell verfügbaren wahlstatistischen Informationen macht es erforderlich, - im Vorgriff auf die eigentliche Wahlanalyse des Amtes, die verständlicherweise nicht so kurzfristig erstellt werden kann - das detaillierte Wahlergebnis vorab zu veröffentlichen.

An dieser Stelle soll auch allen Mitwirkenden - den vielen ehrenamtlich tätigen Wahlhelfern, insbesondere dem städtischen Kassenamt, das seine Rechenanlage mit Datenerfassung zur Verfügung stellte und der Firma Nixdorf-Computer AG, die die Programmierung und technische Betreuung übernommen hatte - für ihren Einsatz am Wahltag gedankt werden.

Dr. L. v. Hamm

Amt für Statistik und Einwohnerwesen

Ergebnis der Bundestagswahl am 6. März 1983

1.1 Wahlkreis 185 Freiburg - Erststimmen -

Wahl- bezirk	Wahl- berechtigte	Wähler	un- gültig	gültig	CDU		SPD		FDP/DVP		BWK		DKP		GRÜNE		NPD		UNABHÄNGIG		
					Zahl	v.H.	Zahl	v.H.	Zahl	v.H.	Zahl	v.H.	Zahl	v.H.	Zahl	v.H.	Zahl	v.H.	Zahl	v.H.	
A: TEIL STADT FREIBURG i. BR.																					
111 1	887	543	5	538	328	61,0	170	31,6	13	2,4					25	4,6			2	0,4	
111 2	985	594	7	587	237	40,4	272	46,3	13	2,2	4	0,7	7	1,2	51	8,7			3	0,5	
111 3	814	554	5	549	242	44,1	217	39,5	22	4,0			6	1,1	60	10,9	1	0,2	1	0,2	
112 1	851	565	6	559	257	46,0	230	41,1	16	2,9	1	0,2	7	1,3	47	8,4	1	0,2			
112 2	467	332	5	327	120	36,7	161	49,2	4	1,2	3	0,9	7	2,1	30	9,2	1	0,3	1	0,3	
112 3	570	384	6	378	167	44,2	157	41,5	16	4,2					35	9,3	1	0,3	2	0,5	
120 1	1031	612	6	606	300	49,5	260	42,9	9	1,5					33	5,4	2	0,3	2	0,3	
120 2	1324	860	7	853	456	53,5	308	36,1	26	3,0	1	0,1	4	0,5	57	6,7			1	0,1	
120 3	556	388	5	383	227	59,3	121	31,6	13	3,4					21	5,5			1	0,3	
211 1	594	444	5	439	185	42,1	211	48,1	8	1,8			3	0,7	28	6,4			4	0,9	
211 2	639	474	6	468	180	38,5	223	47,6	8	1,7			6	1,3	51	10,9					
211 3	873	610	4	606	300	49,5	221	36,5	23	3,8					61	10,1			1	0,2	
211 4	866	642	5	637	295	46,3	275	43,2	19	3,0					47	7,4	1	0,2			
211 5	862	617	4	613	346	56,4	200	32,6	18	2,9	1	0,2	1	0,2	45	7,3			2	0,3	
212 1	918	705	12	693	302	43,6	324	46,8	12	1,7			7	1,0	45	6,5	2	0,3	1	0,1	
212 2	656	491	4	487	240	49,3	185	38,0	10	2,1					48	9,9	2	0,4	2	0,4	
212 3	1004	775	7	768	352	45,8	338	44,0	24	3,1	2	0,3	2	0,3	45	5,9	3	0,4	2	0,3	
212 4	1206	883	5	878	528	60,1	265	30,2	24	2,7			9	1,0	51	5,8	1	0,1			
220 1	798	589	2	587	352	60,0	177	30,2	12	2,0	1	0,2	1	0,2	40	6,8	1	0,2	3	0,5	
220 2	1116	838	6	832	318	38,2	420	50,5	22	2,6					70	8,4			2	0,2	
220 3	816	610	7	603	293	48,6	245	40,6	9	1,5			2	0,3	51	8,5	2	0,3	1	0,2	
220 4	1242	930	6	924	504	54,5	336	36,4	23	2,5			1	0,1	56	6,1	1	0,1	3	0,3	
220 5	733	598	3	595	257	43,2	298	50,1	10	1,7			1	0,2	24	4,0	3	0,5	2	0,3	
231 1	1185	961	12	949	379	39,9	495	52,2	15	1,6	1	0,1	4	0,4	54	5,7			1	0,1	
231 2	981	803	15	788	263	33,4	452	57,4	12	1,5	2	0,3	3	0,4	50	6,3	4	0,5	2	0,3	
231 3	687	556	5	551	255	46,3	249	45,2	10	1,8	2	0,4			32	5,8	2	0,4	1	0,2	
231 4	603	465	4	461	202	43,8	227	49,2	5	1,1			1	0,2	26	5,6					
231 5	750	527	7	520	194	37,3	298	57,3	3	0,6					22	4,2	3	0,6			
232 1	354	278	3	275	129	46,9	137	49,8	4	1,5					5	1,8					
240 1	1348	1097	7	1090	573	52,6	432	39,6	13	1,2			1	0,1	67	6,1	3	0,3	1	0,1	
310 1	812	461	7	454	226	49,8	185	40,7	16	3,5					24	5,3			3	0,7	
310 2	833	617	3	614	293	47,7	245	39,9	23	3,7			2	0,3	47	7,7	3	0,5	1	0,2	
310 3	1142	807	12	795	419	52,7	296	37,2	27	3,4	1	0,1	2	0,3	49	6,2			1	0,1	
310 4	1009	734	9	725	401	55,3	241	33,2	23	3,2					57	7,9	3	0,4			
320 1	1022	755	9	746	389	52,1	264	35,4	25	3,4					64	8,6	1	0,1	3	0,4	
320 2	1129	848	10	838	433	51,7	330	39,4	27	3,2					43	5,1	1	0,1	4	0,5	
320 3	1227	938	6	932	533	57,2	326	35,0	21	2,3					47	5,0	1	0,1	4	0,4	
320 4	858	641	9	632	328	51,9	239	37,8	19	3,0			2	0,3	40	6,3			4	0,6	
330 1	1512	1213	19	1194	703	58,9	397	33,2	21	1,8			4	0,3	65	5,4	4	0,3			
340 1	977	758	5	753	393	52,2	282	37,5	16	2,1			1	0,1	57	7,6			4	0,5	
340 2	811	652	13	639	290	45,4	307	48,0	9	1,4					33	5,2					

Ergebnis der Bundestagswahl am 6. März 1983

1.1 Wahlkreis 185 Freiburg - Erststimmen -

Wahl- bezirk	Wahl- berechtigte	Wähler	un- gültig	gültig	CDU		SPD		FDP/DVP		BWK		DKP		GRÜNE		NPD		UNABHÄNGIG		
					Zahl	v.H.	Zahl	v.H.	Zahl	v.H.	Zahl	v.H.	Zahl	v.H.	Zahl	v.H.	Zahl	v.H.	Zahl	v.H.	
A: TEIL STADT FREIBURG i.BR.																					
410 1	1393	974	10	964	409	42,4	432	44,8	28	2,9	1	0,1	7	0,7	83	8,6	3	0,3	1	0,1	
410 2	498	345	3	342	128	37,4	164	48,0	8	2,3	1	0,3	6	1,8	31	9,1	4	1,2			
410 3	952	714	10	704	291	41,3	321	45,6	17	2,4	2	0,3	1	0,1	70	9,9	2	0,3			
410 4	1042	736	7	729	317	43,5	336	46,1	10	1,4			3	0,4	61	8,4	2	0,3			
421 1	541	372	7	365	160	43,8	158	43,3	9	2,5	2	0,5	3	0,8	30	8,2			3	0,8	
421 2	665	490	5	485	199	41,0	232	47,8	11	2,3	1	0,2			42	8,7					
421 3	635	490	8	482	285	59,1	159	33,0	11	2,3					27	5,6					
421 4	842	615	5	610	241	39,5	305	50,0	20	3,3	2	0,3			41	6,7	1	0,2			
421 5	835	623	13	610	264	43,3	266	43,6	10	1,6			2	0,3	66	10,8	1	0,2	1	0,2	
421 6	797	583	10	573	273	47,6	229	40,0	16	2,8			4	0,7	47	8,2			4	0,7	
422 1	632	383	5	378	157	41,5	173	45,8	9	2,4	1	0,3	4	1,1	32	8,5			2	0,5	
422 2	861	631	10	621	247	39,8	286	46,1	18	2,9	2	0,3	5	0,8	59	9,5	3	0,5	1	0,2	
422 3	879	648	10	638	246	38,6	319	50,0	12	1,9	1	0,2	6	0,9	52	8,2			2	0,3	
422 4	746	531	5	526	281	53,4	196	37,3	15	2,9					34	6,5					
423 1	438	304	5	299	135	45,2	132	44,1	3	1,0	1	0,3	3	1,0	25	8,4					
423 2	503	365	5	360	139	38,6	171	47,5	9	2,5			3	0,8	34	9,4	2	0,6	2	0,6	
423 3	703	434	3	431	171	39,7	205	47,6	5	1,2			4	0,9	45	10,4	1	0,2			
423 4	541	406	3	403	182	45,2	173	42,9	7	1,7	1	0,2	2	0,5	35	8,7	1	0,2	2	0,5	
423 5	810	596	5	591	236	39,9	287	48,6	12	2,0	1	0,2	2	0,3	50	8,5			3	0,5	
424 1	594	434	3	431	195	45,2	192	44,5	14	3,2			3	0,7	25	5,8	2	0,5			
424 2	526	375	5	370	195	52,7	130	35,1	19	5,1					26	7,0					
424 3	838	615	5	610	356	58,4	165	27,0	33	5,4	1	0,2	2	0,3	49	8,0	1	0,2	3	0,5	
424 4	1049	789	9	780	379	48,6	326	41,8	22	2,8			1	0,1	50	6,4			2	0,3	
424 5	1064	803	4	799	290	36,3	398	49,8	20	2,5	2	0,3	13	1,6	75	9,4	1	0,1			
430 1	1205	887	7	880	475	54,0	296	33,6	27	3,1	1	0,1	2	0,2	78	8,9			1	0,1	
511 1	1108	822	10	812	307	37,8	453	55,8	6	0,7			4	0,5	40	4,9	1	0,1	1	0,1	
511 2	688	517	12	505	188	37,2	284	56,2	3	0,6	1	0,2	2	0,4	24	4,8	3	0,6			
512 1	835	596	8	588	258	43,9	284	48,3	9	1,5	1	0,2	1	0,2	32	5,4	2	0,3	1	0,2	
512 2	1196	893	9	884	389	44,0	396	44,8	12	1,4			4	0,5	78	8,8	4	0,5	1	0,1	
512 3	782	551	7	544	184	33,8	314	57,7	5	0,9					40	7,4			1	0,2	
512 4	1250	930	7	923	399	43,2	434	47,0	13	1,4			9	1,0	66	7,2	2	0,2			
513 1	1317	992	8	984	425	43,2	478	48,6	22	2,2	1	0,1	3	0,3	52	5,3	2	0,2	1	0,1	
513 2	774	530	8	522	169	32,4	278	53,3	8	1,5	5	1,0	8	1,5	53	10,2	1	0,2			
513 3	664	472	2	470	153	32,6	240	51,1	8	1,7	4	0,9	9	1,9	56	11,9					
513 4	414	278	4	274	90	32,8	141	51,5	4	1,5	1	0,4	3	1,1	32	11,7	1	0,4	2	0,7	
513 5	953	716	12	704	258	36,6	382	54,3	13	1,8			3	0,4	47	6,7	1	0,1			
513 6	1370	1040	18	1022	382	37,4	565	55,3	11	1,1	1	0,1	4	0,4	52	5,1	4	0,4	3	0,3	
521 1	880	686	7	679	357	52,6	259	38,1	5	0,7					53	7,8	1	0,1	4	0,6	
521 2	1255	1002	10	992	399	40,2	532	53,6	13	1,3	1	0,1	2	0,2	44	4,4			1	0,1	
521 3	808	636	8	628	323	51,4	252	40,1	11	1,8	1	0,2	1	0,2	37	5,9	1	0,2	2	0,3	
522 1	1095	823	9	814	358	44,0	376	46,2	16	2,0	2	0,2	3	0,4	51	6,3	6	0,7	2	0,2	
522 2	604	444	11	433	185	42,7	229	52,9	5	1,2					13	3,0	1	0,2			
522 3	661	459	5	454	195	43,0	219	48,2	5	1,1			5	1,1	28	6,2	2	0,4			

Ergebnis der Bundestagswahl am 6. März 1983

1.1 Wahlkreis 185 Freiburg - Erststimmen -

Wahl- bezirk	Wahl- berechtigte	Wähler	un- gültig	gültig	CDU		SPD		FDP/DVP		BWK		DKP		GRÜNE		NPD		UNABHÄNGIG		
					Zahl	v.H.	Zahl	v.H.	Zahl	v.H.	Zahl	v.H.	Zahl	v.H.	Zahl	v.H.	Zahl	v.H.	Zahl	v.H.	Zahl
A: TEIL STADT FREIBURG i. BR.																					
531 1	1363	1112	14	1098	553	50,4	444	40,4	34	3,1			3	0,3	55	5,0	4	0,4	5	0,5	
531 2	1158	881	10	871	417	47,9	387	44,4	18	2,1			15	1,7	30	3,4	3	0,3	1	0,1	
531 3	1028	806	4	802	347	43,3	399	49,8	11	1,4			1	0,1	42	5,2	2	0,2			
531 4	1430	1205	21	1184	565	47,7	528	44,6	19	1,6			2	0,2	3	0,3	62	5,2	2	0,2	
532 1	1302	993	5	988	478	48,4	419	42,4	20	2,0			1	0,1	3	0,3	65	6,6			
532 2	513	397	5	392	177	45,2	182	46,4	8	2,0			1	0,3	4	1,0	18	4,6	2	0,5	
540 1	729	528	3	525	227	43,2	268	51,0	10	1,9					1	0,2	16	3,0			
540 2	1367	1096	7	1089	457	42,0	552	50,7	13	1,2			2	0,2			63	5,8			
540 3	1200	949	7	942	381	40,4	481	51,1	22	2,3					1	0,1	55	5,8	1	0,1	
540 4	1441	1179	10	1169	512	43,8	585	50,0	16	1,4					2	0,2	51	4,4	3	0,3	
540 5	1220	960	12	948	425	44,8	454	47,9	13	1,4			1	0,1	2	0,2	46	4,9	3	0,3	
550 1	1558	1286	13	1273	732	57,5	426	33,5	30	2,4			1	0,1	1	0,1	82	6,4	1	0,1	
560 1	997	845	11	834	582	69,8	195	23,4	12	1,4					5	0,6	38	4,6	1	0,1	
611 1	561	406	13	393	148	37,7	205	52,2	11	2,8			1	0,3	1	0,3	25	6,4			
611 2	1245	992	13	979	348	35,5	549	56,1	16	1,6			1	0,1	6	0,6	50	5,1	6	0,6	
611 3	1212	908	20	888	301	33,9	490	55,2	13	1,5			2	0,2	11	1,2	68	7,7	3	0,3	
611 4	627	415	6	409	211	51,6	171	41,8	6	1,5			2	0,5			19	4,6			
611 5	747	573	5	568	237	41,7	280	49,3	15	2,6							32	5,6	3	0,5	
612 1	684	468	8	460	179	38,9	256	55,7	3	0,7					2	0,4	18	3,9	1	0,2	
612 2	1030	662	9	653	263	40,3	344	52,7	10	1,5					4	0,6	28	4,3	4	0,6	
612 3	1385	1034	13	1021	442	43,3	473	46,3	27	2,6					2	0,2	73	7,1	2	0,2	
612 4	745	579	1	578	214	37,0	335	58,0	4	0,7					4	0,7	21	3,6			
612 5	752	556	7	549	200	36,4	315	57,4	6	1,1					2	0,4	19	3,5	5	0,9	
613 1	657	496	8	488	186	38,1	264	54,1	6	1,2			1	0,2	1	0,2	27	5,5	3	0,6	
614 1	1416	1035	8	1027	437	42,6	500	48,7	9	0,9			1	0,1	7	0,7	68	6,6	2	0,2	
614 2	959	679	5	674	232	34,4	397	58,9	5	0,7					3	0,4	33	4,9	3	0,4	
615 1	881	635	7	628	221	35,2	354	56,4	4	0,6			3	0,5	5	0,8	41	6,5			
615 2	795	617	4	613	287	46,8	261	42,6	16	2,6					2	0,3	45	7,3	2	0,3	
615 3	1349	1036	12	1024	326	31,8	625	61,0	16	1,6					3	0,3	49	4,8	3	0,3	
615 4	1150	868	15	853	293	34,3	491	57,6	17	2,0					3	0,4	45	5,3	3	0,4	
615 5	1036	770	9	761	257	33,8	448	58,9	6	0,8					5	0,7	41	5,4	2	0,3	
615 6*	1220	896	15	881	262	29,7	572	64,9	4	0,5					1	0,1	39	4,4	3	0,3	
615 7	563	413		413	143	34,6	237	57,4	4	1,0					8	1,9	20	4,8	1	0,2	
615 8	979	751	8	743	253	34,1	421	56,7	14	1,9					3	0,4	50	6,7	2	0,3	
620 1	853	667	12	655	303	46,3	295	45,0	12	1,8					1	0,2	43	6,6	1	0,2	
620 2	1572	1237	14	1223	579	47,3	531	43,4	27	2,2					3	0,2	78	6,4	1	0,1	
620 3	1489	1173	7	1166	571	49,0	493	42,3	15	1,3					2	0,2	83	7,1	1	0,1	
620 4	1578	1263	9	1254	666	53,1	493	39,3	16	1,3			3	0,2	4	0,3	70	5,6	1	0,1	
620 5	1285	1018	10	1008	515	51,1	369	36,6	39	3,9					2	0,2	78	7,7	4	0,4	
630 1	965	786	6	780	377	48,3	318	40,8	30	3,8							52	6,7	1	0,1	
630 2	1078	891	16	875	383	43,8	390	44,6	38	4,3					5	0,6	55	6,3	1	0,1	
640 1	1503	1229	14	1215	635	52,3	477	39,3	22	1,8			1	0,1	1	0,1	73	6,0	5	0,4	
650 1	888	753	8	745	460	61,7	213	28,6	14	1,9					1	0,1	55	7,4	1	0,1	

* einschl. 570 1 Mundenhof.

Ergebnis der Bundestagswahl am 6. März 1983

1.1 Wahlkreis 185 Freiburg - Erststimmen -

Wahl- bezirk	Wahl- berechtigte	Wähler	un- gültig	gültig	CDU		SPD		FDP/DVP		BWK		DKP		GRÜNE		NPD		UNABHÄNGIG		
					Zahl	v.H.	Zahl	v.H.	Zahl	v.H.	Zahl	v.H.	Zahl	v.H.	Zahl	v.H.	Zahl	v.H.	Zahl	v.H.	
A: TEIL STADT FREIBURG i. BR.																					
ZUS.	119801	89722	1004	88718	40241	45,4	40070	45,2	1828	2,1	81	0,1	353	0,4	5789	6,5	189	0,2	167	0,2	
BRIEFWAHL																					
900 1		758	3	755	397	52,6	237	31,4	36	4,8	1	0,1	4	0,5	77	10,2	1	0,1	2	0,3	
900 2		717		717	466	65,0	178	24,8	15	2,1	1	0,1	6	0,8	49	6,8	1	0,1	1	0,1	
900 3		782	6	776	427	55,0	260	33,5	23	3,0			3	0,4	60	7,7	2	0,3	1	0,1	
900 4		758	4	754	361	47,9	274	36,3	23	3,1			4	0,5	86	11,4	4	0,5	2	0,3	
900 5		728	1	727	327	45,0	293	40,3	27	3,7	1	0,1	3	0,4	72	9,9	2	0,3	2	0,3	
900 6		727	5	722	419	58,0	211	29,2	23	3,2	1	0,1	1	0,1	63	8,7	1	0,1	3	0,4	
900 7		696	4	692	384	55,5	211	30,5	22	3,2	1	0,1	3	0,4	69	10,0	1	0,1	1	0,1	
900 8		717	4	713	392	55,0	210	29,5	18	2,5					86	12,1	2	0,3	5	0,7	
900 9		634	5	629	304	48,3	238	37,8	8	1,3			3	0,5	74	11,8	2	0,3			
90010		669	6	663	349	52,6	218	32,9	12	1,8	1	0,2	2	0,3	79	11,9			2	0,3	
90011		653	6	647	334	51,6	218	33,7	26	4,0	2	0,3			64	9,9			3	0,5	
90012		724	3	721	350	48,5	245	34,0	40	5,5	4	0,6	1	0,1	76	10,5			5	0,7	
90013		710	7	703	335	47,7	275	39,1	16	2,3			2	0,3	75	10,7					
90014		648		648	229	35,3	311	48,0	12	1,9	3	0,5	5	0,8	82	12,7	4	0,6	2	0,3	
90015		742	5	737	304	41,2	334	45,3	22	3,0			4	0,5	69	9,4			4	0,5	
90016		697	2	695	309	44,5	302	43,5	14	2,0			5	0,7	63	9,1	1	0,1	1	0,1	
90017		745	7	738	362	49,1	285	38,6	14	1,9	3	0,4	4	0,5	63	8,5	4	0,5	3	0,4	
90018		574	7	567	223	39,3	270	47,6	15	2,6					56	9,9	1	0,2	2	0,4	
90019		640	6	634	262	41,3	293	46,2	8	1,3			3	0,5	63	9,9	5	0,8			
90020		568	3	565	256	45,3	224	39,6	14	2,5	2	0,4	2	0,4	61	10,8	3	0,5	3	0,5	
90021		617	3	614	262	42,7	250	40,7	17	2,8	1	0,2	3	0,5	76	12,4			5	0,8	
ZUS.		14504	87	14417	7052	48,9	5337	37,0	405	2,8	21	0,1	58	0,4	1463	10,1	34	0,2	47	0,3	
TEIL: A																					
INSG	119801	104226	1091	103135	47293	45,9	45407	44,0	2233	2,2	102	0,1	411	0,4	7252	7,0	223	0,2	214	0,2	

Briefwahlbezirk	Wahlbezirke	Briefwahlbezirk	Wahlbezirke	Briefwahlbezirk	Wahlbezirke	Briefwahlbezirk	Wahlbezirke
900 1	111 1 - 112 2	900 6	232 1 - 310 3	900 11	422 3 - 423 4	900 16	531 3 - 540 3
900 2	112 3 - 120 2	900 7	310 4 - 320 3	900 12	423 5 - 424 5	900 17	540 4 - 611 4
900 3	120 3 - 211 5	900 8	320 4 - 410 1	900 13	430 1 - 512 3	900 18	611 5 - 613 1
900 4	212 1 - 220 2	900 9	410 2 - 421 3	900 14	512 4 - 513 6	900 19	614 1 - 615 5
900 5	220 3 - 231 5	900 10	421 4 - 422 2	900 15	521 1 - 531 2	900 20	615 6 - 620 3
						900 21	620 4 - 650 1

Ergebnis der Bundestagswahl am 6. März 1983

1.2 Wahlkreis 185 Freiburg - Erststimmen -

Gemeinde	Wahl- berechtigte	Wähler	un- gültig	gültig	CDU		SPD		FDP/DVP		BWK		DKP		GRÜNE		NPD		UNABHÄNGIG		
					Zahl	v.H.	Zahl	v.H.	Zahl	v.H.	Zahl	v.H.	Zahl	v.H.	Zahl	v.H.	Zahl	v.H.	Zahl	v.H.	Zahl
D: TEIL FREIBURG LAND																					
Au	703	573	7	566	349	61,7	161	28,4	29	5,1					27	4,8					
Bötzingen	3037	2628	60	2568	1358	52,9	943	36,7	134	5,2					125	4,9	7	0,3	1		
Bollschweil	1466	1320	11	1309	809	61,8	385	29,4	31	2,4	2	0,2	1	0,1	77	5,9	1	0,1	3	0,2	
Breisach a. Rh.	6820	6067	77	5990	3371	56,3	2077	34,7	170	2,8	2		8	0,1	342	5,7	12	0,2	8	0,1	
Buchenbach	1927	1756	21	1735	1122	64,7	449	25,9	38	2,2			2	0,1	121	7,0	1	0,1	2	0,1	
Ebringen	1431	1298	13	1285	778	60,5	396	30,8	25	1,9			3	0,2	80	6,2	3	0,2			
Ehrenkirchen	4131	3685	52	3633	2172	59,8	1112	30,6	108	3,0	1		5	0,1	225	6,2	7	0,2	3	0,1	
Eichstetten	1829	1638	30	1608	957	59,5	478	29,7	68	4,2			2	0,1	98	6,1	4	0,2	1	0,1	
Glottertal	1948	1790	13	1777	1373	77,3	297	16,7	45	2,5			1	0,1	57	3,2	2	0,1	2	0,1	
Gottenheim	1577	1401	27	1374	736	53,6	522	38,0	24	1,7			3	0,2	73	5,3	15	1,1	1	0,1	
Gundelfingen	7037	5499	48	5451	2602	47,7	2263	41,5	163	3,0	8	0,1	14	0,3	378	6,9	13	0,2	10	0,2	
Heuweiler	585	491	12	479	332	69,3	119	24,8	2	0,4					26	5,4					
Horben	571	453	4	449	281	62,6	128	28,5	13	2,9					26	5,8			1	0,2	
Ihringen	3530	3153	52	3101	1420	45,8	1249	40,3	293	9,4	2	0,1	3	0,1	128	4,1	5	0,2	1		
Kirchzarten	5834	5346	48	5298	2995	56,5	1808	34,1	140	2,6	1		7	0,1	322	6,1	11	0,2	14	0,3	
March	5356	4825	50	4775	2561	53,6	1729	36,2	97	2,0	6	0,1	11	0,2	345	7,2	14	0,3	12	0,3	
Merdingen	1497	1323	28	1295	906	70,0	272	21,0	39	3,0	1	0,1			72	5,6			5	0,4	
Merzhausen	2975	2764	31	2733	1430	52,3	953	34,9	86	3,1			5	0,2	239	8,7	9	0,3	11	0,4	
Oberried	1760	1625	30	1595	1120	70,2	378	23,7	26	1,6	1	0,1			68	4,3			2	0,1	
Pfaffenweiler	1713	1549	7	1542	990	64,2	446	28,9	22	1,4			4	0,3	79	5,1	1	0,1			
St. Märgen	1212	1108	13	1095	893	81,6	132	12,1	23	2,1	1	0,1	2	0,2	41	3,7	1	0,1	2	0,2	
St. Peter	1446	1313	14	1299	961	74,0	235	18,1	25	1,9			2	0,2	73	5,6	1	0,1	2	0,2	
Schallstadt	3381	3002	31	2971	1488	50,1	1150	38,7	141	4,7			4	0,1	178	6,0	6	0,2	4	0,1	
Sölden	550	461	6	455	289	63,5	123	27,0	11	2,4					32	7,0					
Stegen	2517	2298	29	2269	1418	62,5	629	27,7	76	3,3	3	0,1	4	0,2	128	5,6	4	0,2	7	0,3	
Umkirch	2987	2666	27	2639	1265	47,9	1092	41,4	70	2,7	4	0,2	3	0,1	198	7,5	6	0,2	1		
Vogtsburg i. K.	4050	3643	55	3588	2443	68,1	759	21,2	162	4,5			4	0,1	208	5,8	8	0,2	4	0,1	
Wittnau	755	613	3	610	378	62,0	167	27,4	13	2,1					49	8,0	2	0,3	1	0,2	
zusammen	72625	64288	799	63489	36797	58,0	20452	32,2	2074	3,3	32	0,1	88	0,1	3815	6,0	133	0,2	98	0,2	
Briefwahl																					
970 11*		875	8	867	414	47,8	325	37,5	29	3,3			1	0,1	96	11,1	1	0,1	1	0,1	
970 29**		277	1	276	165	59,8	65	23,6	11	4,0					35	12,7					
zusammen		1152	9	1143	579	50,7	390	34,1	40	3,5			1	0,1	131	11,5	1	0,1	1	0,1	
Teil: B																					
insgesamt	72625	65440	808	64632	37376	57,8	20842	32,2	2114	3,3	32		89	0,1	3946	6,1	134	0,2	99	0,2	
Briefwahl A+B																					
		15656	96	15560	7631	49,0	5727	36,8	445	2,9	21	0,1	59	0,4	1594	10,2	35	0,2	48	0,3	
Wahlkreis 185 Freiburg																					
insgesamt	192426	169666	1899	167767	84669	50,5	66249	39,5	4347	2,6	134	0,1	500	0,3	11198	6,7	357	0,2	313	0,2	

* 970 11 Briefwahl von Gundelfingen und Heuweiler. ** 970 29 Briefwahl von Au, Horben, Merzhausen, Sölden und Wittnau.

Ergebnis der Bundestagswahl am 6. März 1983

2.1 Wahlkreis 185 Freiburg - Zweitstimmen -

Wahl- bezirk	Wahl- berechtigte	Wähler	un- gültig	gültig	CDU		SPD		FDP/DVP		BWK		DKP		GRÜNE		EAP		NPD		
					Zahl	v.H.	Zahl	v.H.	Zahl	v.H.	Zahl	v.H.	Zahl	v.H.	Zahl	v.H.	Zahl	v.H.	Zahl	v.H.	Zahl
A: TEIL STADT FREIBURG i. BR.																					
111 1	887	543	4	539	294	54,5	131	24,3	53	9,8					61	11,3					
111 2	985	594	11	583	209	35,8	195	33,4	44	7,5			4	0,7	130	22,3			1	0,2	
111 3	814	554	3	551	209	37,9	181	32,8	60	10,9			3	0,5	98	17,8					
112 1	851	565	6	559	228	40,8	191	34,2	40	7,2					98	17,5			1	0,2	
112 2	467	332	6	326	105	32,2	115	35,3	16	4,9	3	0,9			86	26,4			1	0,3	
112 3	570	384	5	379	151	39,8	109	28,8	38	10,0	1	0,3			79	20,8			1	0,3	
120 1	1031	612	5	607	287	47,3	237	39,0	33	5,4					49	8,1					
120 2	1324	860	6	854	408	47,8	257	30,1	79	9,3			3	0,4	107	12,5					
120 3	556	388	5	383	194	50,7	94	24,5	55	14,4			1	0,3	39	10,2					
211 1	594	444	2	442	161	36,4	181	41,0	26	5,9					73	16,5					
211 2	639	474	6	468	166	35,5	190	40,6	22	4,7					89	19,0			1	0,2	
211 3	873	610	3	607	251	41,4	181	29,8	68	11,2					107	17,6					
211 4	866	642	5	637	236	37,0	176	27,6	93	14,6					132	20,7					
211 5	862	617	3	614	288	46,9	153	24,9	80	13,0			1	0,2	92	15,0					
212 1	918	705	11	694	278	40,1	302	43,5	48	6,9			2	0,3	63	9,1			1	0,1	
212 2	656	491	1	490	215	43,9	140	28,6	42	8,6					90	18,4	1	0,2	2	0,4	
212 3	1004	775	5	770	323	41,9	268	34,8	66	8,6			1	0,1	108	14,0			4	0,5	
212 4	1206	883	5	878	444	50,6	192	21,9	123	14,0			3	0,3	114	13,0			2	0,2	
220 1	798	589	2	587	313	53,3	144	24,5	59	10,1	2	0,3			68	11,6			1	0,2	
220 2	1116	838	5	833	280	33,6	373	44,8	66	7,9					113	13,6			1	0,1	
220 3	816	610	5	605	261	43,1	209	34,5	48	7,9			2	0,3	82	13,6			3	0,5	
220 4	1242	930	5	925	421	45,5	227	24,5	127	13,7					150	16,2					
220 5	733	598	5	593	241	40,6	282	47,6	22	3,7					47	7,9			1	0,2	
231 1	1185	961	8	953	369	38,7	464	48,7	39	4,1			1	0,1	78	8,2	1	0,1	1	0,1	
231 2	981	803	6	797	246	30,9	409	51,3	41	5,1			2	0,3	96	12,0			3	0,4	
231 3	687	556	5	551	227	41,2	237	43,0	30	5,4					54	9,8	1	0,2	2	0,4	
231 4	603	465	3	462	192	41,6	197	42,6	15	3,2					58	12,6					
231 5	750	527	9	518	181	34,9	290	56,0	14	2,7					31	6,0			2	0,4	
232 1	354	278	6	272	126	46,3	122	44,9	12	4,4					12	4,4					
240 1	1348	1097	12	1085	533	49,1	367	33,8	58	5,3			1	0,1	125	11,5			1	0,1	
310 1	812	461	6	455	181	39,8	146	32,1	70	15,4					58	12,7					
310 2	833	617	1	616	251	40,7	190	30,8	65	10,6					108	17,5			2	0,3	
310 3	1142	807	9	798	357	44,7	243	30,5	100	12,5			2	0,3	96	12,0					
310 4	1009	734	4	730	380	52,1	191	26,2	62	8,5					95	13,0			2	0,3	
320 1	1022	755	2	753	347	46,1	185	24,6	76	10,1					144	19,1			1	0,1	
320 2	1129	848	6	842	387	46,0	242	28,7	77	9,1					135	16,0			1	0,1	
320 3	1227	938	5	933	457	49,0	222	23,8	111	11,9					142	15,2			1	0,1	
320 4	858	641	8	633	270	42,7	193	30,5	79	12,5			1	0,2	90	14,2					
330 1	1512	1213	11	1202	608	50,6	326	27,1	114	9,5			4	0,3	150	12,5					
340 1	977	758	2	756	353	46,7	226	29,9	69	9,1					108	14,3					
340 2	811	652	12	640	267	41,7	269	42,0	41	6,4			1	0,2	62	9,7					

Ergebnis der Bundestagswahl am 6. März 1983

2.1 Wahlkreis 185 Freiburg - Zweitstimmen -

Wahl- bezirk	Wahl- berechtigte	Wähler	un- gültig	gültig	CDU		SPD		FDP/DVP		BWK		DKP		GRÜNE		EAP		NPD		
					Zahl	v.H.	Zahl	v.H.	Zahl	v.H.	Zahl	v.H.	Zahl	v.H.	Zahl	v.H.	Zahl	v.H.	Zahl	v.H.	Zahl
A: TEIL STADT FREIBURG i.BR.																					
410 1	1393	974	8	966	377	39,0	321	33,2	87	9,0	1	0,1	4	0,4	173	17,9				3	0,3
410 2	498	345	4	341	113	33,1	145	42,5	23	6,7			2	0,6	54	15,8				4	1,2
410 3	952	714	9	705	270	38,3	268	38,0	44	6,2	2	0,3			117	16,6				4	0,6
410 4	1042	736	4	732	286	39,1	302	41,3	49	6,7			2	0,3	92	12,6				1	0,1
421 1	541	372	4	368	150	40,8	127	34,5	27	7,3					64	17,4					
421 2	665	490	5	485	181	37,3	150	30,9	36	7,4					118	24,3					
421 3	635	490	4	486	261	53,7	128	26,3	37	7,6					60	12,3					
421 4	842	615	8	607	204	33,6	217	35,7	65	10,7	2	0,3	1	0,2	118	19,4					
421 5	835	623	10	613	246	40,1	192	31,3	36	5,9					138	22,5				1	0,2
421 6	797	583	6	577	247	42,8	181	31,4	51	8,8			2	0,3	95	16,5	1	0,2			
422 1	632	383	4	379	136	35,9	113	29,8	38	10,0					92	24,3					
422 2	861	631	10	621	223	35,9	204	32,9	46	7,4			4	0,6	141	22,7				3	0,5
422 3	879	648	6	642	211	32,9	184	28,7	52	8,1			1	0,2	194	30,2					
422 4	746	531	4	527	249	47,2	156	29,6	46	8,7					75	14,2				1	0,2
423 1	438	304	5	299	119	39,8	112	37,5	19	6,4					49	16,4					
423 2	503	365	3	362	122	33,7	116	32,0	35	9,7			1	0,3	87	24,0				1	0,3
423 3	703	434	2	432	160	37,0	133	30,8	26	6,0					112	25,9				1	0,2
423 4	541	406	2	404	170	42,1	116	28,7	34	8,4	1	0,2	1	0,2	80	19,8	1	0,2		1	0,2
423 5	810	596	3	593	199	33,6	193	32,5	53	8,9			1	0,2	144	24,3	2	0,3		1	0,2
424 1	594	434	1	433	157	36,3	139	32,1	66	15,2			1	0,2	68	15,7				2	0,5
424 2	526	375	5	370	151	40,8	78	21,1	84	22,7					57	15,4					
424 3	838	615	1	614	271	44,1	116	18,9	142	23,1					85	13,8					
424 4	1049	789	10	779	312	40,1	260	33,4	87	11,2					120	15,4					
424 5	1064	803	6	797	271	34,0	334	41,9	51	6,4			4	0,5	136	17,1				1	0,1
430 1	1205	887	6	881	420	47,7	235	26,7	91	10,3			1	0,1	133	15,1				1	0,1
511 1	1108	822	13	809	287	35,5	425	52,5	24	3,0			3	0,4	68	8,4	1	0,1		1	0,1
511 2	688	517	9	508	177	34,8	263	51,8	17	3,3	1	0,2	1	0,2	46	9,1				3	0,6
512 1	835	596	9	587	243	41,4	249	42,4	25	4,3					69	11,8				1	0,2
512 2	1196	893	5	888	363	40,9	340	38,3	49	5,5			2	0,2	129	14,5				5	0,6
512 3	782	551	3	548	169	30,8	291	53,1	28	5,1					60	10,9					
512 4	1250	930	6	924	362	39,2	395	42,7	45	4,9					120	13,0	1	0,1		1	0,1
513 1	1317	992	9	983	402	40,9	435	44,3	47	4,8			1	0,1	97	9,9				1	0,1
513 2	774	530	5	525	152	29,0	240	45,7	23	4,4	3	0,6	5	1,0	100	19,0	1	0,2		1	0,2
513 3	664	472	4	468	142	30,3	190	40,6	20	4,3			3	0,6	112	23,9				1	0,2
513 4	414	278	5	273	87	31,9	118	43,2	7	2,6	1	0,4	1	0,4	58	21,2				1	0,4
513 5	953	716	9	707	245	34,7	342	48,4	27	3,8			1	0,1	92	13,0					
513 6	1370	1040	20	1020	355	34,8	522	51,2	37	3,6	2	0,2			99	9,7	1	0,1		4	0,4
521 1	880	686	8	678	336	49,6	234	34,5	32	4,7					76	11,2					
521 2	1255	1002	8	994	372	37,4	474	47,7	43	4,3					105	10,6					
521 3	808	636	6	630	304	48,3	238	37,8	38	6,0	1	0,2			47	7,5				2	0,3
522 1	1095	823	7	816	332	40,7	342	41,9	42	5,1	1	0,1	3	0,4	90	11,0	1	0,1		5	0,6
522 2	604	444	7	437	180	41,2	210	48,1	14	3,2					32	7,3				1	0,2
522 3	661	459	5	454	182	40,1	203	44,7	20	4,4			4	0,9	43	9,5				2	0,4

Ergebnis der Bundestagswahl am 6. März 1983

2.1 Wahlkreis 185 Freiburg - Zweitstimmen -

Wahl- bezirk	Wahl- berechtigte	Wähler	un- gültig	gültig	CDU		SPD		FDP/DVP		BWK		DKP		GRÜNE		EAP		NPD		
					Zahl	v.H.	Zahl	v.H.	Zahl	v.H.	Zahl	v.H.	Zahl	v.H.	Zahl	v.H.	Zahl	v.H.	Zahl	v.H.	Zahl
A: TEIL STADT FREIBURG i. BR.																					
531 1	1363	1112	8	1104	505	45,7	387	35,1	103	9,3			1	0,1	105	9,5	1	0,1	2	0,2	
531 2	1158	881	10	871	390	44,8	343	39,4	46	5,3			4	0,5	85	9,8			3	0,3	
531 3	1028	806	5	801	326	40,7	379	47,3	27	3,4	1	0,1			66	8,2			2	0,2	
531 4	1430	1205	13	1192	525	44,0	479	40,2	66	5,5	2	0,2	3	0,3	115	9,6			2	0,2	
532 1	1302	993	6	987	432	43,8	347	35,2	61	6,2	1	0,1			146	14,8					
532 2	513	397	4	393	163	41,5	153	38,9	25	6,4			3	0,8	47	12,0			2	0,5	
540 1	729	528	4	524	209	39,9	252	48,1	25	4,8			1	0,2	36	6,9	1	0,2			
540 2	1367	1096	7	1089	424	38,9	513	47,1	59	5,4	2	0,2			91	8,4					
540 3	1200	949	8	941	350	37,2	400	42,5	74	7,9					115	12,2			2	0,2	
540 4	1441	1179	12	1167	471	40,4	542	46,4	61	5,2					91	7,8	1	0,1	1	0,1	
540 5	1220	960	6	954	399	41,8	415	43,5	54	5,7	1	0,1	1	0,1	80	8,4	1	0,1	3	0,3	
550 1	1558	1286	10	1276	665	52,1	368	28,8	95	7,4					146	11,4	1	0,1	1	0,1	
560 1	997	845	8	837	571	68,2	167	20,0	31	3,7			2	0,2	66	7,9					
611 1	561	406	7	399	142	35,6	204	51,1	15	3,8			1	0,3	35	8,8	2	0,5			
611 2	1245	992	8	984	335	34,0	537	54,6	31	3,2			5	0,5	68	6,9			8	0,8	
611 3	1212	908	14	894	278	31,1	458	51,2	44	4,9			5	0,6	106	11,9			3	0,3	
611 4	627	415	3	412	203	49,3	144	35,0	22	5,3	2	0,5			41	10,0					
611 5	747	573	2	571	217	38,0	262	45,9	34	6,0					55	9,6	3	0,5			
612 1	684	468	7	461	171	37,1	234	50,8	17	3,7			2	0,4	36	7,8			1	0,2	
612 2	1030	662	6	656	253	38,6	322	49,1	25	3,8			3	0,5	50	7,6			3	0,5	
612 3	1385	1034	9	1025	401	39,1	443	43,2	71	6,9			1	0,1	108	10,5	1	0,1			
612 4	745	579	1	578	198	34,3	317	54,8	17	2,9			2	0,3	44	7,6					
612 5	752	556	6	550	185	33,6	285	51,8	25	4,5					52	9,5			3	0,5	
613 1	657	496	9	487	170	34,9	246	50,5	23	4,7					47	9,7			1	0,2	
614 1	1416	1035	5	1030	415	40,3	436	42,3	47	4,6	2	0,2	6	0,6	121	11,7	2	0,2	1	0,1	
614 2	959	679	6	673	212	31,5	355	52,7	29	4,3			2	0,3	73	10,8			2	0,3	
615 1	881	635	8	627	212	33,8	299	47,7	19	3,0	2	0,3	2	0,3	93	14,8					
615 2	795	617	2	615	260	42,3	205	33,3	44	7,2			1	0,2	104	16,9			1	0,2	
615 3	1349	1036	6	1030	311	30,2	584	56,7	52	5,0			2	0,2	78	7,6			3	0,3	
615 4	1150	868	10	858	296	34,5	483	56,3	25	2,9			3	0,3	48	5,6			3	0,3	
615 5	1036	770	11	759	245	32,3	406	53,5	29	3,8			5	0,7	69	9,1	2	0,3	3	0,4	
615 6	1220	896	17	879	242	27,5	560	63,7	15	1,7			2	0,2	56	6,4	1	0,1	3	0,3	
615 7	563	413	3	410	140	34,1	221	53,9	6	1,5			8	2,0	34	8,3			1	0,2	
615 8	979	751	6	745	230	30,9	386	51,8	52	7,0			1	0,1	75	10,1			1	0,1	
620 1	853	667	13	654	291	44,5	252	38,5	27	4,1					83	12,7			1	0,2	
620 2	1572	1237	9	1228	522	42,5	452	36,8	97	7,9					153	12,5	1	0,1	3	0,2	
620 3	1489	1173	4	1169	520	44,5	420	35,9	80	6,8			2	0,2	146	12,5			1	0,1	
620 4	1578	1263	7	1256	611	48,6	420	33,4	84	6,7			2	0,2	137	10,9	1	0,1	1	0,1	
620 5	1285	1018	2	1016	440	43,3	288	28,3	143	14,1					142	14,0			3	0,3	
630 1	965	786	4	782	347	44,4	263	33,6	72	9,2			1	0,1	99	12,7					
630 2	1078	891	16	875	349	39,9	346	39,5	89	10,2			5	0,6	84	9,6	1	0,1	1	0,1	
640 1	1503	1229	11	1218	557	45,7	382	31,4	108	8,9					168	13,8			2	0,2	
650 1	888	753	8	745	423	56,8	184	24,7	52	7,0	1	0,1	1	0,1	83	11,1			1	0,1	

* einschl. 570 1 Mundenhof.

Ergebnis der Bundestagswahl am 6. März 1983

2.1 Wahlkreis 185 Freiburg - Zweitstimmen -

Wahl- bezirk	Wahl- berechtigte	Wähler	un- gültig	gültig	CDU		SPD		FDP/DVP		BWK		DKP		GRÜNE		EAP		NPD		
					Zahl	v.H.	Zahl	v.H.	Zahl	v.H.	Zahl	v.H.	Zahl	v.H.	Zahl	v.H.	Zahl	v.H.	Zahl	v.H.	
A: TEIL STADT FREIBURG i. BR.																					
ZUS.	119801	89722	818	88904	36497	41,1	34217	38,5	6365	7,2	35		161	0,2	11439	12,9	31		159	0,2	
BRIEFWAHL																					
900 1		758	2	756	354	46,8	189	25,0	84	11,1			3	0,4	125	16,5			1	0,1	
900 2		717	1	716	425	59,4	157	21,9	49	6,8	1	0,1	3	0,4	80	11,2			1	0,1	
900 3		782	1	781	366	46,9	203	26,0	104	13,3			2	0,3	104	13,3			2	0,3	
900 4		758	2	756	315	41,7	207	27,4	79	10,4			3	0,4	149	19,7	3	0,4			
900 5		728	2	726	278	38,3	249	34,3	79	10,9	1	0,1	1	0,1	116	16,0			2	0,3	
900 6		727	5	722	392	54,3	178	24,7	61	8,4			1	0,1	89	12,3	1	0,1			
900 7		696	3	693	324	46,8	147	21,2	103	14,9					118	17,0	1	0,1			
900 8		717	6	711	348	48,9	156	21,9	79	11,1	1	0,1			125	17,6			2	0,3	
900 9		634	3	631	265	42,0	191	30,3	52	8,2			2	0,3	119	18,9			2	0,3	
90010		669	3	666	324	48,6	160	24,0	46	6,9	1	0,2			135	20,3					
90011		653	4	649	300	46,2	156	24,0	64	9,9	1	0,2			128	19,7					
90012		724	1	723	283	39,1	185	25,6	119	16,5	2	0,3	1	0,1	132	18,3	1	0,1			
90013		710	4	706	296	41,9	221	31,3	66	9,3	1	0,1	1	0,1	119	16,9	1	0,1	1	0,1	
90014		648		648	206	31,8	269	41,5	40	6,2	3	0,5	1	0,2	124	19,1	1	0,2	4	0,6	
90015		742	3	739	281	38,0	267	36,1	65	8,8			3	0,4	121	16,4	1	0,1	1	0,1	
90016		697		697	276	39,6	278	39,9	53	7,6			2	0,3	87	12,5			1	0,1	
90017		745	5	740	328	44,3	244	33,0	54	7,3	2	0,3	2	0,3	108	14,6			2	0,3	
90018		574	6	568	197	34,7	250	44,0	39	6,9					80	14,1			2	0,4	
90019		640	5	635	238	37,5	241	38,0	47	7,4			2	0,3	103	16,2			4	0,6	
90020		568	3	565	221	39,1	185	32,7	48	8,5	2	0,4	1	0,2	105	18,6			3	0,5	
90021		617	2	615	220	35,8	190	30,9	71	11,5	1	0,2	1	0,2	132	21,5					
ZUS.		14504	61	14443	6237	43,2	4323	29,9	1402	9,7	16	0,1	29	0,2	2399	16,6	9	0,1	28	0,2	
TEIL: A																					
INSG	119801	104226	879	103347	42734	41,4	38540	37,3	7767	7,5	51		190	0,2	13838	13,4	40		187	0,2	

Briefwahlbezirk	Wahlbezirke	Briefwahlbezirk	Wahlbezirke	Briefwahlbezirk	Wahlbezirke	Briefwahlbezirk	Wahlbezirke
900 1	111 1 - 112 2	900 6	232 1 - 310 3	900 11	422 3 - 423 4	900 16	531 3 - 540 3
900 2	112 3 - 120 2	900 7	310 4 - 320 3	900 12	423 5 - 424 5	900 17	540 4 - 611 4
900 3	120 3 - 211 5	900 8	320 4 - 410 1	900 13	430 1 - 512 3	900 18	611 5 - 613 1
900 4	212 1 - 220 2	900 9	410 2 - 421 3	900 14	512 4 - 513 6	900 19	614 1 - 615 5
900 5	220 3 - 231 5	900 10	421 4 - 422 2	900 15	521 1 - 531 2	900 20	615 6 - 620 3
						900 21	620 4 - 650 1

Ergebnis der Bundestagswahl am 6. März 1983

2.2 Wahlkreis 185 Freiburg - Zweitstimmen -

Gemeinde	Wahl- berechtigte	Wähler	un- gültig	gültig	CDU		SPD		FDP/DVP		BWK		DKP		GRÜNE		EAP		NPD		
					Zahl	v.H.	Zahl	v.H.	Zahl	v.H.	Zahl	v.H.	Zahl	v.H.	Zahl	v.H.	Zahl	v.H.	Zahl	v.H.	Zahl
B: TEIL FREIBURG LAND																					
Au	703	573	4	569	319	56,1	119	20,9	62	10,9					69	12,1					
Bötzingen	3037	2628	49	2579	1257	48,7	848	32,9	249	9,7					218	8,5			7	0,3	
Boilschweil	1466	1320	7	1313	768	58,5	313	23,8	90	6,9					141	10,7			1	0,1	
Breisach a. Rh.	6820	6067	52	6015	3158	52,5	1902	31,6	407	6,8	1		11	0,2	520	8,6	3		13	0,2	
Buchenbach	1927	1756	19	1737	1035	59,6	371	21,4	142	8,2			2	0,1	186	10,7			1	0,1	
Ebringen	1431	1298	9	1289	732	56,8	348	27,0	79	6,1			2	0,2	127	9,9			1	0,1	
Ehrenkirchen	4131	3685	45	3640	2034	55,9	974	26,8	251	6,9	1		4	0,1	368	10,1	1		7	0,2	
Eichstetten	1829	1638	32	1606	862	53,7	419	26,1	174	10,8			1	0,1	146	9,1			4	0,2	
Glottertal	1948	1790	11	1779	1297	72,9	267	15,0	112	6,3					102	5,7			1	0,1	
Gottenheim	1577	1401	22	1379	687	49,8	467	33,9	81	5,9			2	0,1	132	9,6			10	0,7	
Gundelfingen	7037	5499	38	5461	2354	43,1	1856	34,0	520	9,5	3	0,1	9	0,2	706	12,9	4	0,1	9	0,2	
Heuweiler	585	491	11	480	313	65,2	102	21,3	23	4,8					42	8,8					
Horben	571	453	4	449	267	59,5	91	20,3	38	8,5					53	11,8					
Ihringen	3530	3153	47	3106	1322	42,6	1112	35,8	404	13,0	2	0,1	3	0,1	259	8,3	1		3	0,1	
Kirchzarten	5834	5346	42	5304	2710	51,1	1393	26,3	556	10,5			5	0,1	628	11,8	9	0,2	3	0,1	
March	5356	4825	36	4789	2386	49,8	1496	31,2	341	7,1	4	0,1	4	0,1	551	11,5	1		6	0,1	
Merdingen	1497	1323	29	1294	854	66,0	252	19,5	82	6,3	1	0,1			104	8,0	1	0,1			
Merzhausen	2975	2764	11	2753	1242	45,1	737	26,8	325	11,8	1		3	0,1	436	15,8	1		8	0,3	
Oberried	1760	1625	24	1601	1059	66,1	328	20,5	100	6,2	1	0,1			112	7,0	1	0,1			
Pfaffenweiler	1713	1549	6	1543	965	62,5	375	24,3	54	3,5			1	0,1	146	9,5			2	0,1	
St. Märgen	1212	1108	15	1093	845	77,3	104	9,5	71	6,5					73	6,7					
St. Peter	1446	1313	16	1297	904	69,7	190	14,6	77	5,9					124	9,6	1	0,1	1	0,1	
Schallstadt	3381	3002	30	2972	1320	44,4	952	32,0	329	11,1	1		4	0,1	359	12,1			7	0,2	
Sölden	550	461	4	457	275	60,2	95	20,8	36	7,9					51	11,2					
Stegen	2517	2298	21	2277	1287	56,5	485	21,3	251	11,0	3	0,1	1		247	10,8			3	0,1	
Umkirch	2987	2666	24	2642	1123	42,5	886	33,5	225	8,5			3	0,1	400	15,1			5	0,2	
Vogtsburg i. K.	4050	3643	53	3590	2271	63,3	631	17,6	333	9,3			3	0,1	338	9,4	2	0,1	12	0,3	
Wittnau	755	613	5	608	328	53,9	127	20,9	65	10,7					87	14,3			1	0,2	
zusammen	72625	64288	666	63622	33974	53,4	17240	27,1	5477	8,6	18		58	0,1	6725	10,6	25		105	0,2	
Briefwahl																					
970 11*		875	6	869	372	42,8	259	29,8	84	9,7					153	17,6			1	0,1	
970 29**		277	1	276	136	49,3	49	17,8	42	15,2					49	17,8					
zusammen		1152	7	1145	508	44,4	308	26,9	126	11,0					202	17,6			1	0,1	
Teil: B																					
insgesamt	72625	65440	673	64767	34482	53,2	17548	27,1	5603	8,7	18		58	0,1	6927	10,7	25		106	0,2	
Briefwahl A+B																					
		15656	68	15588	6745	43,3	4631	29,7	1528	9,8	16	0,1	29	0,2	2601	16,7	9	0,1	29	0,2	
Wahlkreis 185 Freiburg																					
insgesamt	192426	169666	1552	168114	77216	45,9	56088	33,4	13370	8,0	69		248	0,1	20765	12,4	65		293	0,2	

* 970 11 Briefwahl von Gundelfingen und Heuweiler. ** 970 29 Briefwahl von Au, Horben, Merzhausen, Sölden und Wittnau.

Ergebnis der Bundestagswahl am 6. März 1983

1. Stadtkreis Freiburg im Breisgau - Erststimmen -

Stadtbezirk	Wahl- berechtigte	Wähler	un- gültig	gültig	CDU		SPD		FDP/DVP		BWK		DKP		GRÜNE		NPD		UNABHÄNGIG	
					Zahl	v.H.	Zahl	v.H.	Zahl	v.H.	Zahl	v.H.	Zahl	v.H.	Zahl	v.H.	Zahl	v.H.	Zahl	v.H.
111 Altstadt - Mitte	2686	1691	17	1674	807	48,2	659	39,4	48	2,9	4	0,2	13	0,8	136	8,1	1	0,1	6	0,4
112 Altstadt - Ring	1888	1281	17	1264	544	43,0	548	43,4	36	2,8	4	0,3	14	1,1	112	8,9	3	0,2	3	0,2
120 Neuburg	2911	1860	18	1842	983	53,4	689	37,4	48	2,6	1	0,1	4	0,2	111	6,0	2	0,1	4	0,2
211 Herdern - Süd	3834	2787	24	2763	1306	47,3	1130	40,9	76	2,8	1		10	0,4	232	8,4	1		7	0,3
212 Herdern - Nord	3784	2854	28	2826	1422	50,3	1112	39,3	70	2,5	2	0,1	18	0,6	189	6,7	8	0,3	5	0,2
220 Zähringen	4705	3565	24	3541	1724	48,7	1476	41,7	76	2,1	1		5	0,1	241	6,8	7	0,2	11	0,3
231 Brühl - Güterbahnhof	4206	3312	43	3269	1293	39,6	1721	52,6	45	1,4	5	0,2	8	0,2	184	5,6	9	0,3	4	0,1
232 Brühl - Industriegebiet	354	278	3	275	129	46,9	137	49,8	4	1,5					5	1,8				
240 Hochdorf	1348	1097	7	1090	573	52,6	432	39,6	13	1,2			1	0,1	67	6,1	3	0,3	1	0,1
310 Waldsee	3796	2619	31	2588	1339	51,7	967	37,4	89	3,4	1		4	0,2	177	6,8	6	0,2	5	0,2
320 Littenweiler	4236	3182	34	3148	1683	53,5	1159	36,8	92	2,9			2	0,1	194	6,2	3	0,1	15	0,5
330 Ebnet	1512	1213	19	1194	703	58,9	397	33,2	21	1,8			4	0,3	65	5,4	4	0,3		
340 Kappel	1788	1410	18	1392	683	49,1	589	42,3	25	1,8			1	0,1	90	6,5			4	0,3
410 Oberau	3885	2769	30	2739	1145	41,8	1253	45,7	63	2,3	4	0,1	17	0,6	245	8,9	11	0,4	1	
421 Oberwiehre	4315	3173	48	3125	1422	45,5	1349	43,2	77	2,5	5	0,2	9	0,3	253	8,1	2	0,1	8	0,3
422 Mittelwiehre	3118	2193	30	2163	931	43,0	974	45,0	54	2,5	4	0,2	15	0,7	177	8,2	3	0,1	5	0,2
423 Unterwiehre - Nord	2995	2105	21	2084	863	41,4	968	46,4	36	1,7	3	0,1	14	0,7	189	9,1	4	0,2	7	0,3
424 Unterwiehre - Süd	4071	3016	26	2990	1415	47,3	1211	40,5	108	3,6	3	0,1	19	0,6	225	7,5	4	0,1	5	0,2
430 Günterstal	1205	887	7	880	475	54,0	296	33,6	27	3,1	1	0,1	2	0,2	78	8,9			1	0,1
511 Stühlinger - Beurbarung	1796	1339	22	1317	495	37,6	737	56,0	9	0,7	1	0,1	6	0,5	64	4,9	4	0,3	1	0,1
512 Stühlinger - Eschholz	4063	2970	31	2939	1230	41,9	1428	48,6	39	1,3	1		14	0,5	216	7,3	8	0,3	3	0,1
513 Alt - Stühlinger	5492	4028	52	3976	1477	37,1	2084	52,4	66	1,7	12	0,3	30	0,8	292	7,3	9	0,2	6	0,2
521 Mooswald - West	2943	2324	25	2299	1079	46,9	1043	45,4	29	1,3	2	0,1	3	0,1	134	5,8	2	0,1	7	0,3
522 Mooswald - Ost	2360	1726	25	1701	738	43,4	824	48,4	26	1,5	2	0,1	8	0,5	92	5,4	9	0,5	2	0,1
531 Betzenhausen - Bischofslinde	4979	4004	49	3955	1882	47,6	1758	44,5	82	2,1	3	0,1	21	0,5	189	4,8	11	0,3	9	0,2
532 Alt - Betzenhausen	1815	1390	10	1380	655	47,5	601	43,6	28	2,0	2	0,1	7	0,5	83	6,0	2	0,1	2	0,1
540 Landwasser	5957	4712	39	4673	2002	42,8	2340	50,1	74	1,6	3	0,1	6	0,1	231	4,9	7	0,1	10	0,2
550 Lehen	1558	1286	13	1273	732	57,5	426	33,5	30	2,4	1	0,1	1	0,1	82	6,4	1	0,1		
560 Waltershofen	997	845	11	834	582	69,8	195	23,4	12	1,4			5	0,6	38	4,6	1	0,1	1	0,1
611 Haslach - Egerten	4392	3294	57	3237	1245	38,5	1695	52,4	61	1,9	6	0,2	18	0,6	194	6,0	12	0,4	6	0,2
612 Haslach - Gartenstadt	4596	3299	38	3261	1298	39,8	1723	52,8	50	1,5			14	0,4	159	4,9	12	0,4	5	0,2
613 Haslach - Schildacker	657	496	8	488	186	38,1	264	54,1	6	1,2	1	0,2	1	0,2	27	5,5	3	0,6		
614 Haslach - Haid	2375	1714	13	1701	669	39,3	897	52,7	14	0,8	1	0,1	10	0,6	101	5,9	5	0,3	4	0,2
615 Haslach - Weingarten*	7973	5986	70	5916	2042	34,5	3409	57,6	81	1,4	3	0,1	30	0,5	330	5,6	16	0,3	5	0,1
620 St. Georgen	6777	5358	52	5306	2634	49,6	2181	41,1	109	2,1	3	0,1	12	0,2	352	6,6	8	0,2	7	0,1
630 Opfingen	2043	1677	22	1655	760	45,9	708	42,8	68	4,1			5	0,3	107	6,5	2	0,1	5	0,3
640 Tiengen	1503	1229	14	1215	635	52,3	477	39,3	22	1,8	1	0,1	1	0,1	73	6,0	5	0,4	1	0,1
650 Munzingen	888	753	8	745	460	61,7	213	28,6	14	1,9			1	0,1	55	7,4	1	0,1	1	0,1
zusammen	119801	89722	1004	88718	40241	45,4	40070	45,2	1828	2,1	81	0,1	353	0,4	5789	6,5	189	0,2	167	0,2
Briefwahl																				
zusammen		14504	87	14417	7052	48,9	5337	37,0	405	2,8	21	0,1	58	0,4	1463	10,1	34	0,2	47	0,3
Stadtkreis Freiburg i. Br.																				
insgesamt	119801	104226	1091	103135	47293	45,9	45407	44,0	2233	2,2	102	0,1	411	0,4	7252	7,0	223	0,2	214	0,2

* einschl. 570 Mundenhof.

Ergebnis der Bundestagswahl am 6. März 1983

2. Stadtkreis Freiburg im Breisgau - Zweitstimmen -

Stadtbzirk	Wahl- berechtigte	Wähler	un- gültig	gültig	CDU		SPD		FDP/DVP		BWK		DKP		GRÜNE		EAP		NPD	
					Zahl	v.H.	Zahl	v.H.	Zahl	v.H.	Zahl	v.H.	Zahl	v.H.	Zahl	v.H.	Zahl	v.H.	Zahl	v.H.
111 Altstadt - Mitte	2686	1691	18	1673	712	42,6	507	30,3	157	9,4			7	0,4	289	17,3			1	0,1
112 Altstadt - Ring	1888	1281	17	1264	484	38,3	415	32,8	94	7,4	4	0,3	1	0,1	263	20,8			3	0,2
120 Neuburg	2911	1860	16	1844	889	48,2	588	31,9	167	9,1			4	0,2	195	10,6			1	0,1
211 Herdern - Süd	3834	2787	19	2768	1102	39,8	881	31,8	289	10,4			2	0,1	493	17,8			1	
212 Herdern - Nord	3784	2854	22	2832	1260	44,5	902	31,9	279	9,9			6	0,2	375	13,2	1		9	0,3
220 Zähringen	4705	3565	22	3543	1516	42,8	1235	34,9	322	9,1	2	0,1	2	0,1	460	13,0			6	0,2
231 Brühl - Güterbahnhof	4206	3312	31	3281	1215	37,0	1597	48,7	139	4,2			3	0,1	317	9,7	2	0,1	8	0,2
232 Brühl - Industriegebiet	354	278	6	272	126	46,3	122	44,9	12	4,4					12	4,4				
240 Hochdorf	1348	1097	12	1085	533	49,1	367	33,8	58	5,3			1	0,1	125	11,5			1	0,1
310 Waldsee	3796	2619	20	2599	1169	45,0	770	29,6	297	11,4			2	0,1	357	13,7			4	0,2
320 Littenweiler	4236	3182	21	3161	1461	46,2	842	26,6	343	10,9			1		511	16,2			3	0,1
330 Ebnet	1512	1213	11	1202	608	50,6	326	27,1	114	9,5			4	0,3	150	12,5				
340 Kappel	1788	1410	14	1396	620	44,4	495	35,5	110	7,9			1	0,1	170	12,2				
410 Oberau	3885	2769	25	2744	1046	38,1	1036	37,8	203	7,4	3	0,1	8	0,3	436	15,9			12	0,4
421 Oberwiehre	4315	3173	37	3136	1289	41,1	995	31,7	252	8,0	2	0,1	3	0,1	593	18,9	1		1	
422 Mittelwiehre	3118	2193	24	2169	819	37,8	657	30,3	182	8,4			5	0,2	502	23,1			4	0,2
423 Unterwiehre - Nord	2995	2105	15	2090	770	36,8	670	32,1	167	8,0	1		3	0,1	472	22,6	3	0,1	4	0,2
424 Unterwiehre - Süd	4071	3016	23	2993	1162	38,8	927	31,0	430	14,4			5	0,2	466	15,6			3	0,1
430 Günterstal	1205	887	6	881	420	47,7	235	26,7	91	10,3			1	0,1	133	15,1			1	0,1
511 Stühlinger - Beurbarung	1796	1339	22	1317	464	35,2	688	52,2	41	3,1	1	0,1	4	0,3	114	8,7	1	0,1	4	0,3
512 Stühlinger - Eschholz	4063	2970	23	2947	1137	38,6	1275	43,3	147	5,0			2	0,1	378	12,8	1		7	0,2
513 Alt - Stühlinger	5492	4028	52	3976	1383	34,8	1847	46,5	161	4,0	6	0,2	11	0,3	558	14,0	2	0,1	8	0,2
521 Mooswald - West	2943	2324	22	2302	1012	44,0	946	41,1	113	4,9	1				228	9,9			2	0,1
522 Mooswald - Ost	2360	1726	19	1707	694	40,7	755	44,2	76	4,5	1	0,1	7	0,4	165	9,7	1	0,1	8	0,5
531 Betzenhausen - Bischofslinde	4979	4004	36	3968	1746	44,0	1588	40,0	242	6,1	3	0,1	8	0,2	371	9,3	1		9	0,2
532 Alt - Betzenhausen	1815	1390	10	1380	595	43,1	500	36,2	86	6,2	1	0,1	3	0,2	193	14,0			2	0,1
540 Landwasser	5957	4712	37	4675	1853	39,6	2122	45,4	273	5,8	3	0,1	2		413	8,8	3	0,1	6	0,1
550 Lehen	1558	1286	10	1276	665	52,1	368	28,8	95	7,4					146	11,4	1	0,1	1	0,1
560 Waltershofen	997	845	8	837	571	68,2	167	20,0	31	3,7			2	0,2	66	7,9				
611 Haslach - Egerten	4392	3294	34	3260	1175	36,0	1605	49,2	146	4,5	2	0,1	11	0,3	305	9,4	5	0,2	11	0,3
612 Haslach - Gartenstadt	4596	3299	29	3270	1208	36,9	1601	49,0	155	4,7			8	0,2	290	8,9	1		7	0,2
613 Haslach - Schildacker	657	496	9	487	170	34,9	246	50,5	23	4,7					47	9,7			1	0,2
614 Haslach - Haid	2375	1714	11	1703	627	36,8	791	46,4	76	4,5	2	0,1	8	0,5	194	11,4	2	0,1	3	0,2
615 Haslach - Weingarten*	7973	5986	63	5923	1936	32,7	3144	53,1	242	4,1	2		24	0,4	557	9,4	3	0,1	15	0,3
620 St. Georgen	6777	5358	35	5323	2384	44,8	1832	34,4	431	8,1			4	0,1	661	12,4	2		9	0,2
630 Opfingen	2043	1677	20	1657	696	42,0	609	36,8	161	9,7			6	0,4	183	11,0	1	0,1	1	0,1
640 Tiengen	1503	1229	11	1218	557	45,7	382	31,4	108	8,9			1	0,1	168	13,8			2	0,2
650 Munzingen	888	753	8	745	423	56,8	184	24,7	52	7,0	1	0,1	1	0,1	83	11,1			1	0,1
zusammen	119801	89722	818	88904	36497	41,1	34217	38,5	6365	7,2	35		161	0,2	11439	12,9	31		159	0,2
Briefwahl																				
zusammen		14504	61	14443	6237	43,2	4323	29,9	1402	9,7	16	0,1	29	0,2	2399	16,6	9	0,1	28	0,2
Stadtkreis Freiburg i. Br.																				
insgesamt	119801	104226	879	103347	42734	41,4	38540	37,3	7767	7,5	51		190	0,2	13838	13,4	40		187	0,2

* einschl. 570 Mundenhof.

Bundestagswahl am 6. März 1983 in Freiburg i. Br.

Dr. C. Schroeder (CDU)
(ohne Briefwahl)

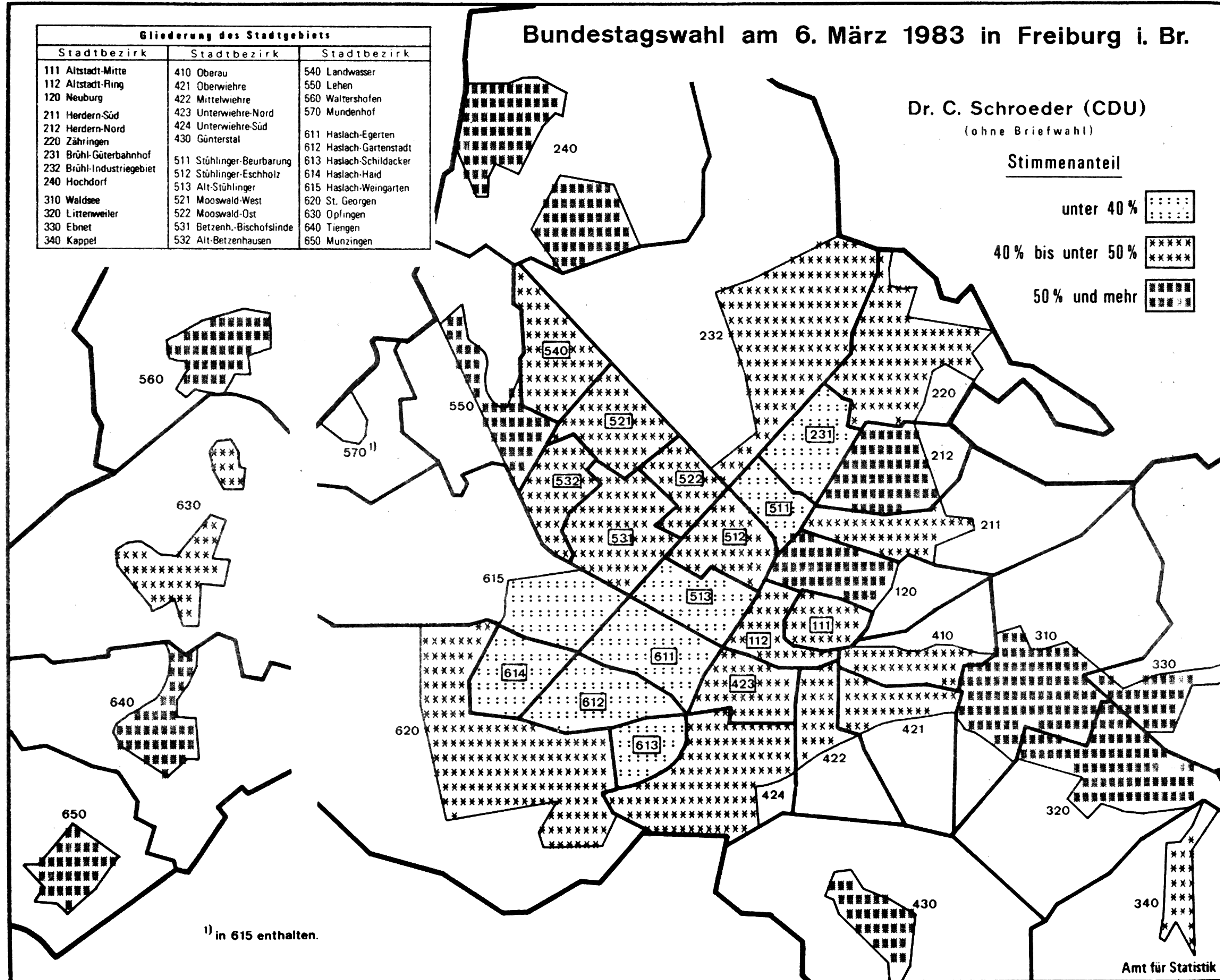
Gliederung des Stadtgebiets		
Stadtbezirk	Stadtbezirk	Stadtbezirk
111 Altstadt-Mitte	410 Oberau	540 Landwasser
112 Altstadt-Ring	421 Oberwiehre	550 Lehen
120 Neuburg	422 Mittelwiehre	560 Waltershofen
211 Herdern-Süd	423 Unterwiehre-Nord	570 Mundenhof
212 Herdern-Nord	424 Unterwiehre-Süd	611 Haslach-Egerten
220 Zähringen	430 Günterstal	612 Haslach-Gartenstadt
231 Brühl-Güterbahnhof	511 Stühlinger-Beurbarung	613 Haslach-Schildacker
232 Brühl-Industriegebiet	512 Stühlinger-Eschholz	614 Haslach-Haid
240 Hochdorf	513 Alt-Stühlinger	615 Haslach-Weingarten
310 Waldsee	521 Mooswald-West	620 St. Georgen
320 Littenweiler	522 Mooswald-Ost	630 Opfingen
330 Ebnet	531 Betzenh.-Bischofslinde	640 Tiengen
340 Kappel	532 Alt-Betzenhausen	650 Munzingen

Stimmenanteil

unter 40% 

40% bis unter 50% 

50% und mehr 

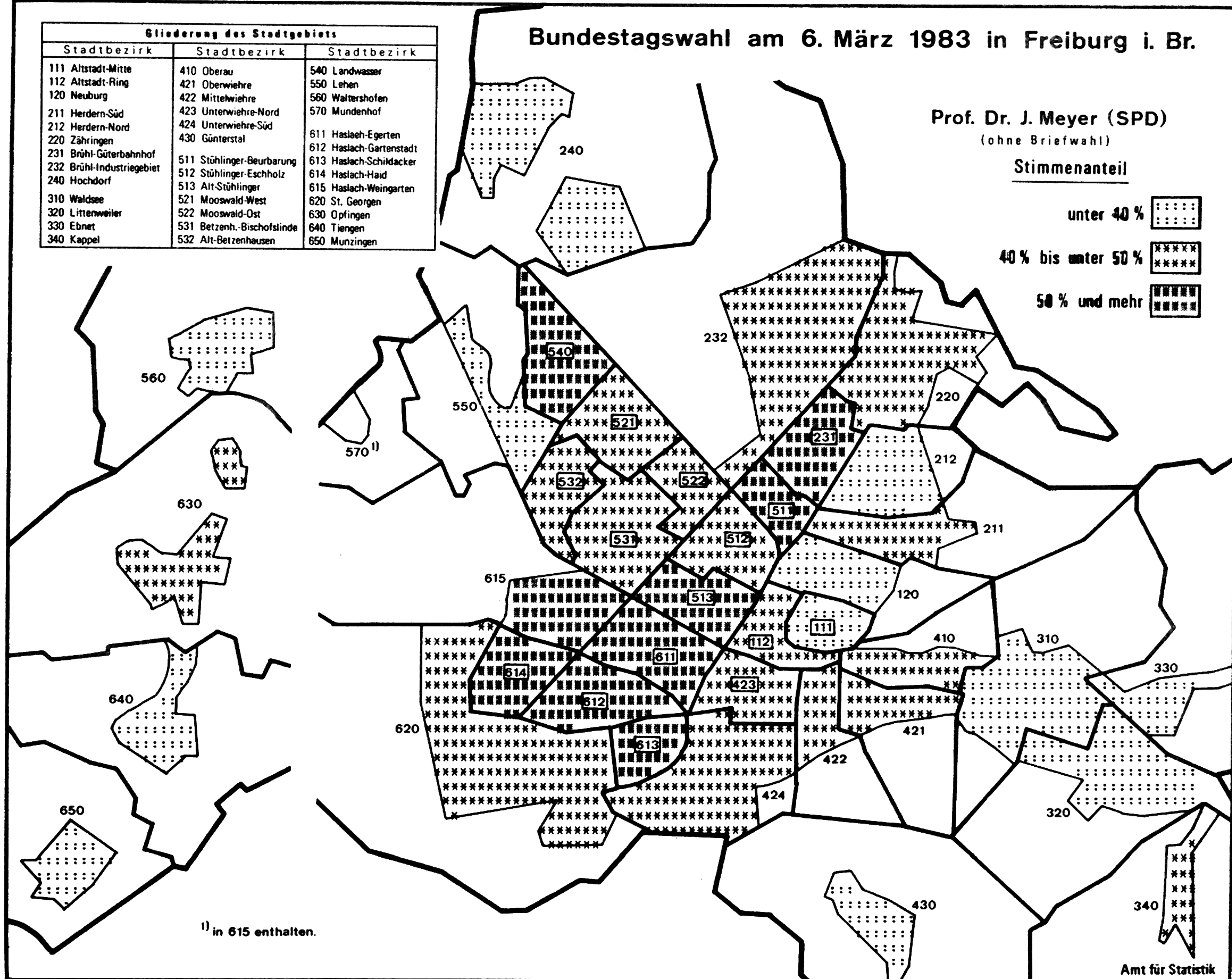
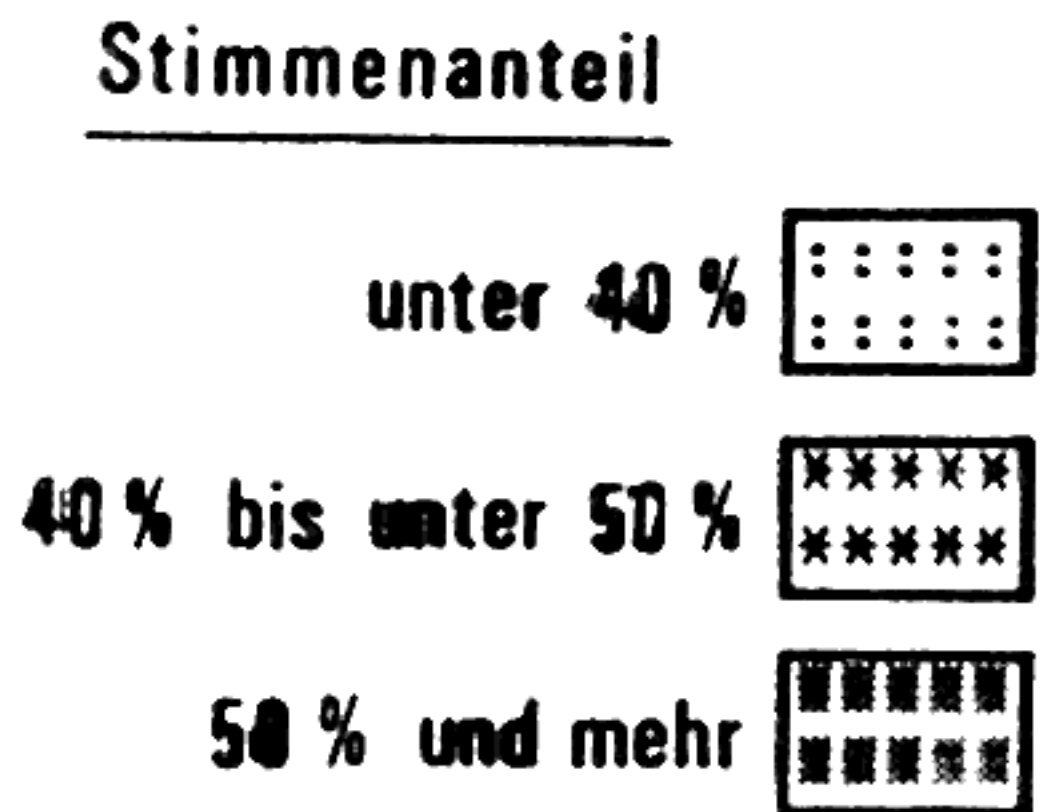


1) in 615 enthalten.

Bundestagswahl am 6. März 1983 in Freiburg i. Br.

Gliederung des Stadtgebiets		
Stadtbezirk	Stadtbezirk	Stadtbezirk
111 Altstadt-Mitte	410 Oberau	540 Landwasser
112 Altstadt-Ring	421 Oberwiehre	550 Lehen
120 Neuburg	422 Mittelwiehre	560 Waltershofen
211 Herdern-Süd	423 Unterwiehre-Nord	570 Mundenhof
212 Herdern-Nord	424 Unterwiehre-Süd	611 Haslach-Egerten
220 Zähringen	430 Günterstal	612 Haslach-Gartenstadt
231 Brühl-Güterbahnhof	511 Stühlinger-Beurbarung	613 Haslach-Schildacker
232 Brühl-Industriegebiet	512 Stühlinger-Eschholz	614 Haslach-Haid
240 Hochdorf	513 Alt-Stühlinger	615 Haslach-Weingarten
310 Waldsee	521 Mooswald-West	620 St. Georgen
320 Littenweiler	522 Mooswald-Ost	630 Opfingen
330 Ebnet	531 Betzenh.-Bischofsinde	640 Tiengen
340 Kappel	532 Alt-Betzenhausen	650 Munzingen

Prof. Dr. J. Meyer (SPD)
(ohne Briefwahl)

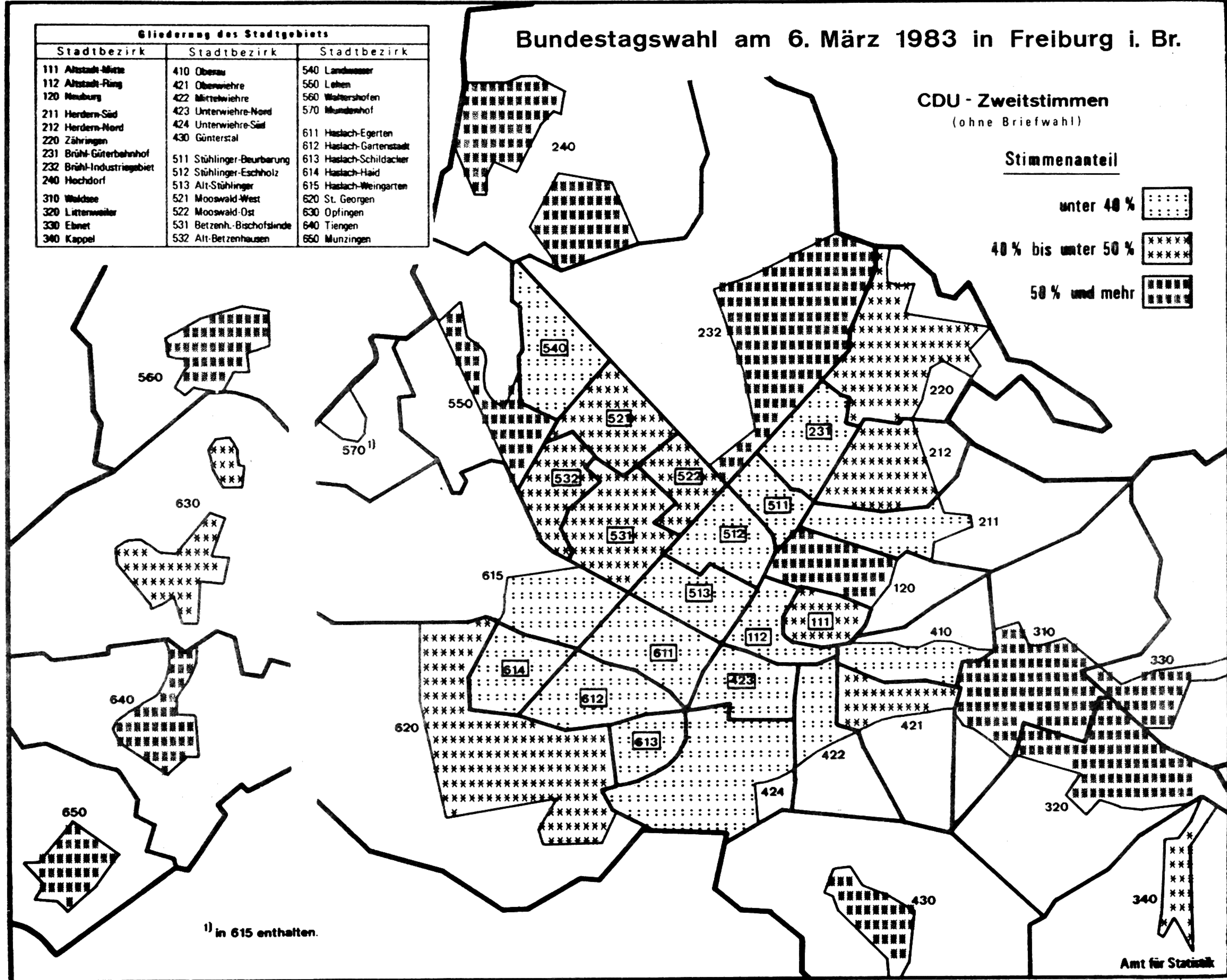
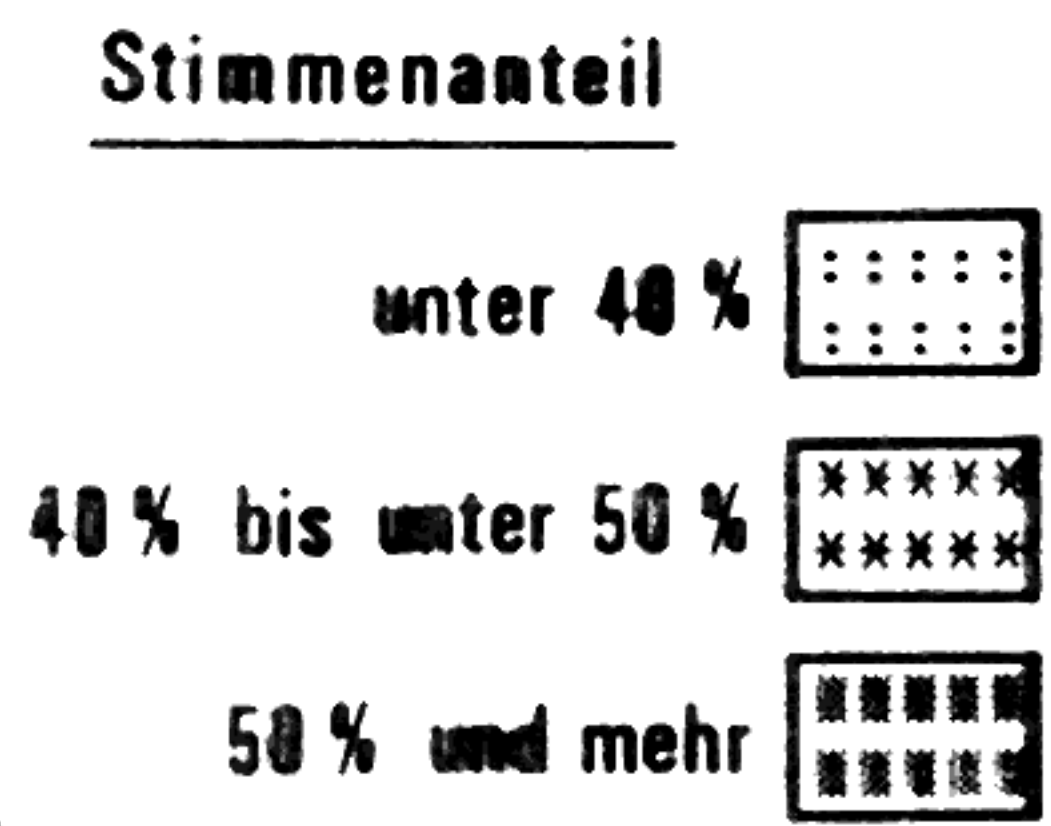


1) in 615 enthalten.

Bundestagswahl am 6. März 1983 in Freiburg i. Br.

Gliederung des Stadtgebiets		
Stadtbezirk	Stadtbezirk	Stadtbezirk
111 Altstadt-Mitte	410 Oberau	540 Landwasser
112 Altstadt-Ring	421 Oberwiehre	550 Lehen
120 Neuburg	422 Mittelwiehre	560 Waltershofen
211 Herdern-Süd	423 Unterwiehre-Nord	570 Mundenhof
212 Herdern-Nord	424 Unterwiehre-Süd	611 Haslach-Egerten
220 Zähringen	430 Günterstal	612 Haslach-Gartenstadt
231 Brühl-Güterbahnhof	511 Stühlinger-Beurbarung	613 Haslach-Schildacker
232 Brühl-Industriegebiet	512 Stühlinger-Eschholz	614 Haslach-Haid
240 Hochdorf	513 Alt-Stühlinger	615 Haslach-Weingarten
310 Waldsee	521 Mooswald-West	620 St. Georgen
320 Littenweiler	522 Mooswald-Ost	630 Opfingen
330 Ebnet	531 Betzenh.-Bischofslande	640 Tiengen
340 Kappel	532 Alt-Betzenhausen	650 Munzingen

CDU - Zweitstimmen
(ohne Briefwahl)

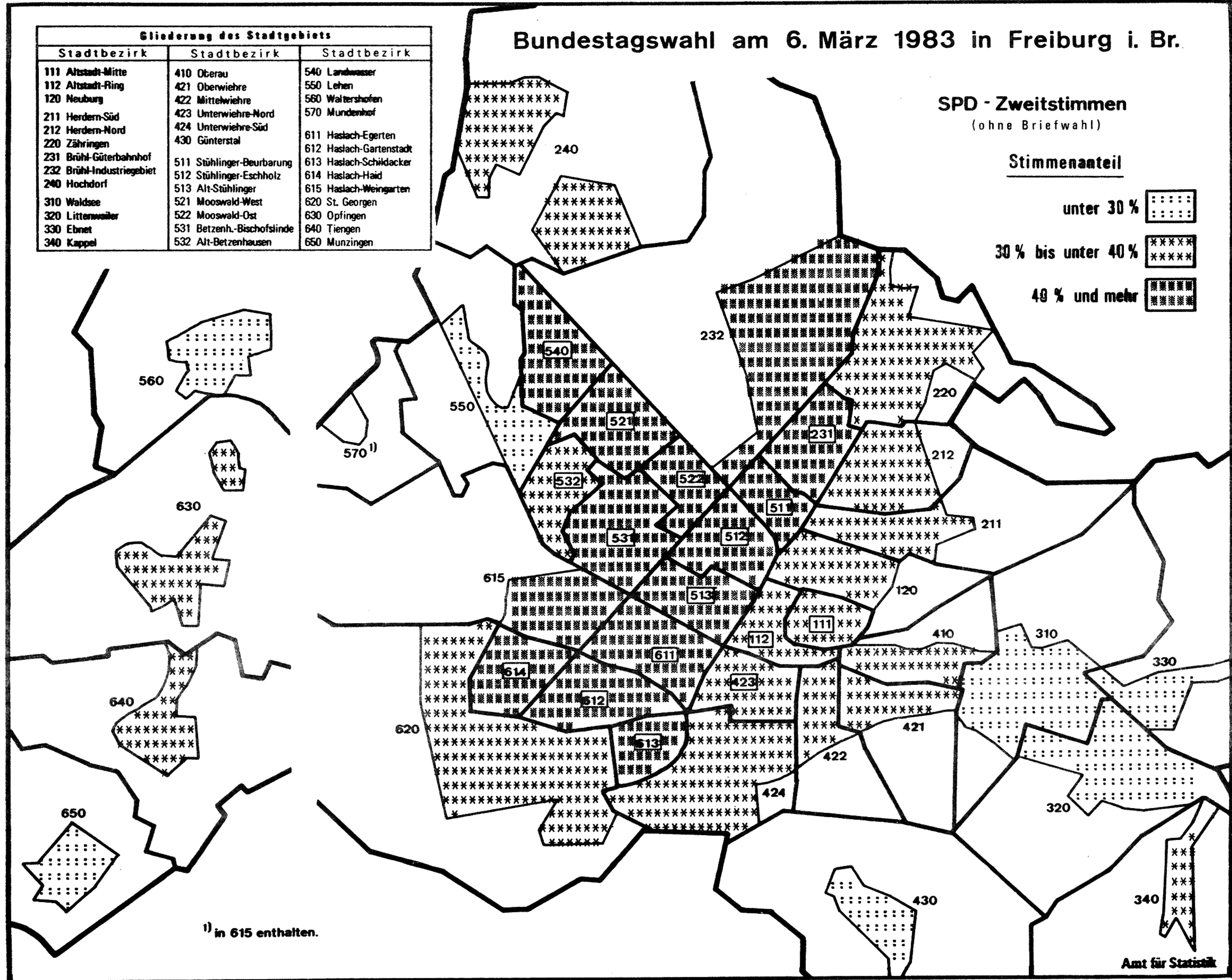
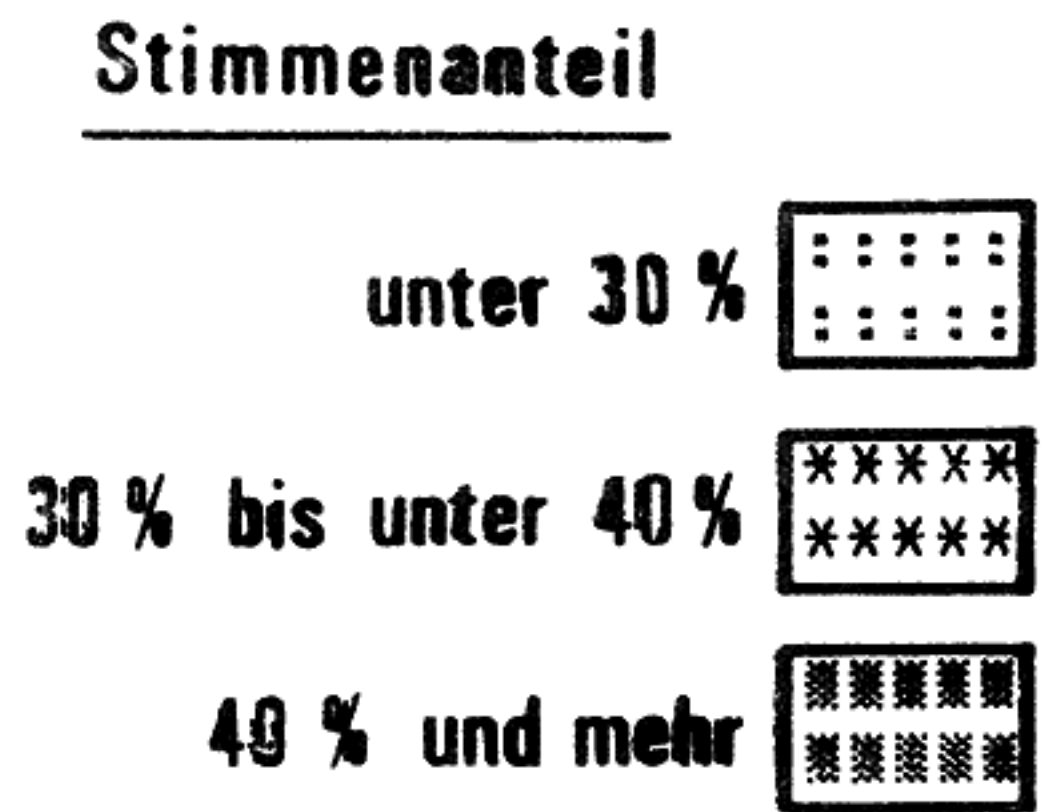


‡) in 615 enthalten.

Bundestagswahl am 6. März 1983 in Freiburg i. Br.

Gliederung des Stadtgebiets		
Stadtbezirk	Stadtbezirk	Stadtbezirk
111 Altstadt-Mitte	410 Oberau	540 Landwasser
112 Altstadt-Ring	421 Oberwiehre	550 Lehen
120 Neuburg	422 Mittelwiehre	560 Waltershofen
211 Herdern-Süd	423 Unterwiehre-Nord	570 Mundenhof
212 Herdern-Nord	424 Unterwiehre-Süd	611 Haslach-Egerten
220 Zähringen	430 Günterstal	612 Haslach-Gartenstadt
231 Brühl-Güterbahnhof	511 Stühlinger-Beurbarung	613 Haslach-Schildacker
232 Brühl-Industriegebiet	512 Stühlinger-Eschholz	614 Haslach-Haid
240 Hochdorf	513 Alt-Stühlinger	615 Haslach-Weingarten
310 Waldsee	521 Mooswald-West	620 St. Georgen
320 Littenweiler	522 Mooswald-Ost	630 Opfingen
330 Ebnet	531 Betzenh.-Bischofslinde	640 Tiengen
340 Kappel	532 Alt-Betzenhausen	650 Munzingen

SPD - Zweitstimmen
(ohne Briefwahl)



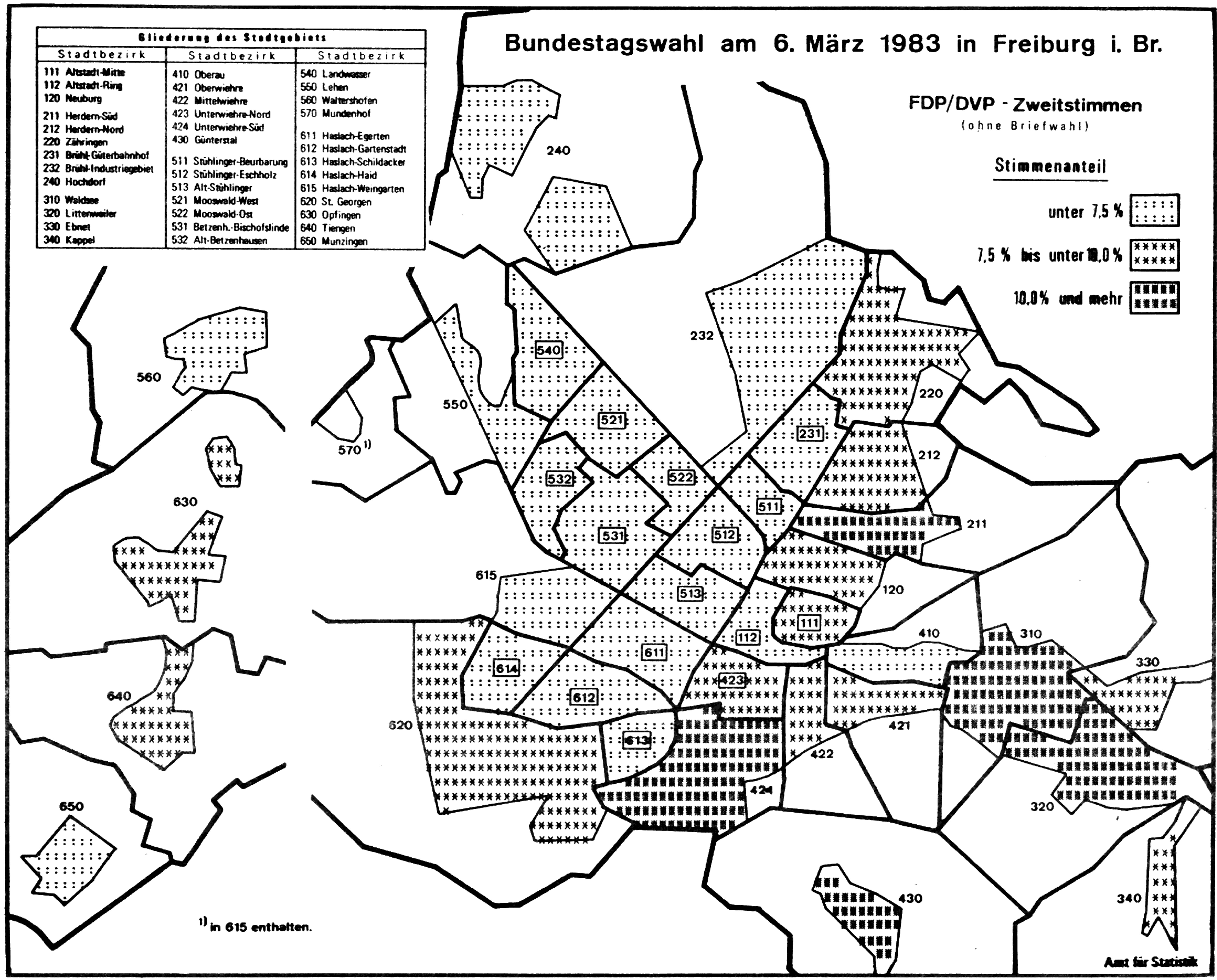
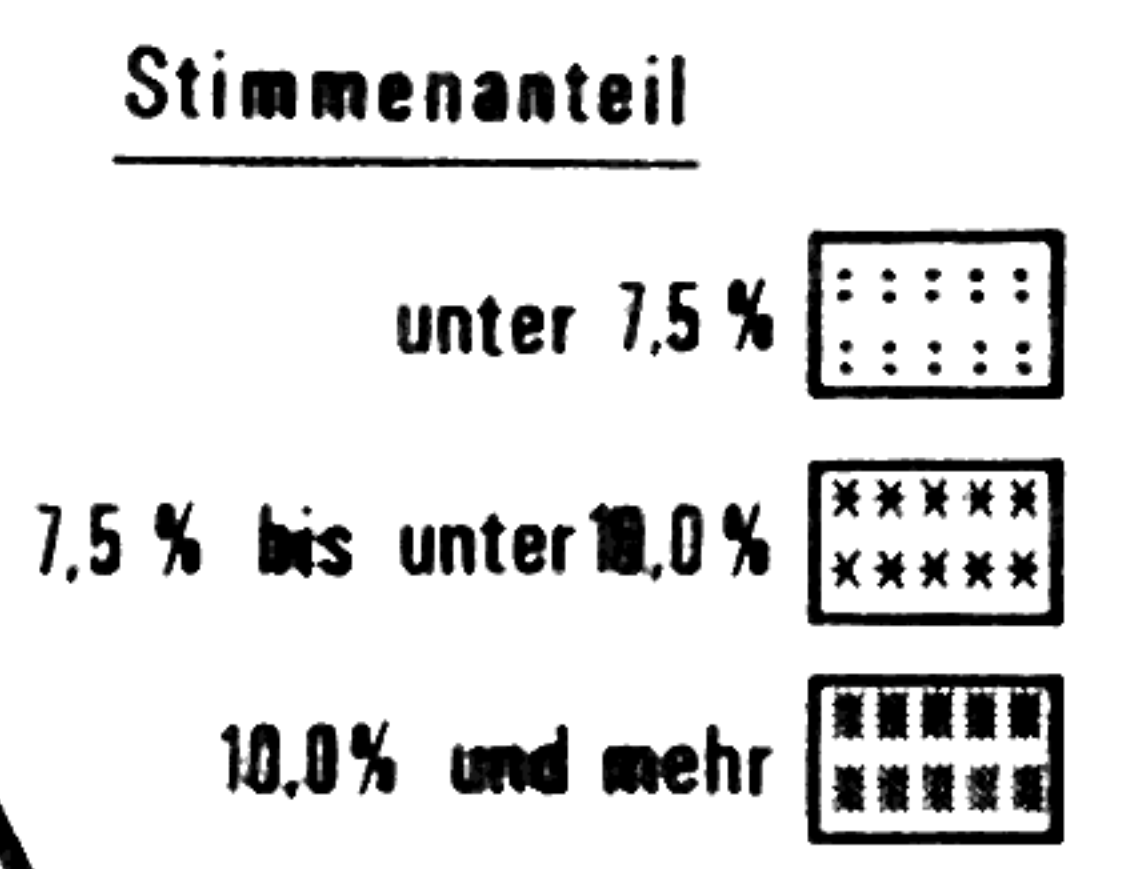
1) in 615 enthalten.

Bundestagswahl am 6. März 1983 in Freiburg i. Br.

Gliederung des Stadtgebiets

Stadtbezirk	Stadtbezirk	Stadtbezirk
111 Altstadt-Mitte	410 Oberau	540 Landwasser
112 Altstadt-Ring	421 Oberwiehre	550 Lehen
120 Neuburg	422 Mittelwiehre	560 Waltershofen
211 Herdern-Süd	423 Unterwiehre-Nord	570 Mundenhof
212 Herdern-Nord	424 Unterwiehre-Süd	611 Haslach-Egerten
220 Zähringen	430 Günterstal	612 Haslach-Gartenstadt
231 Brühl-Güterbahnhof	511 Stühlinger-Beurbarung	613 Haslach-Schildacker
232 Brühl-Industriegebiet	512 Stühlinger-Eschholz	614 Haslach-Haid
240 Hochdorf	513 Alt-Stühlinger	615 Haslach-Weingarten
310 Waldsee	521 Mooswald-West	620 St. Georgen
320 Littenweiler	522 Mooswald-Ost	630 Opfingen
330 Ebnet	531 Betzenh.-Bischofslinde	640 Tiengen
340 Kappel	532 Alt-Betzenhausen	650 Munzingen

FDP/DVP - Zweitstimmen
(ohne Briefwahl)

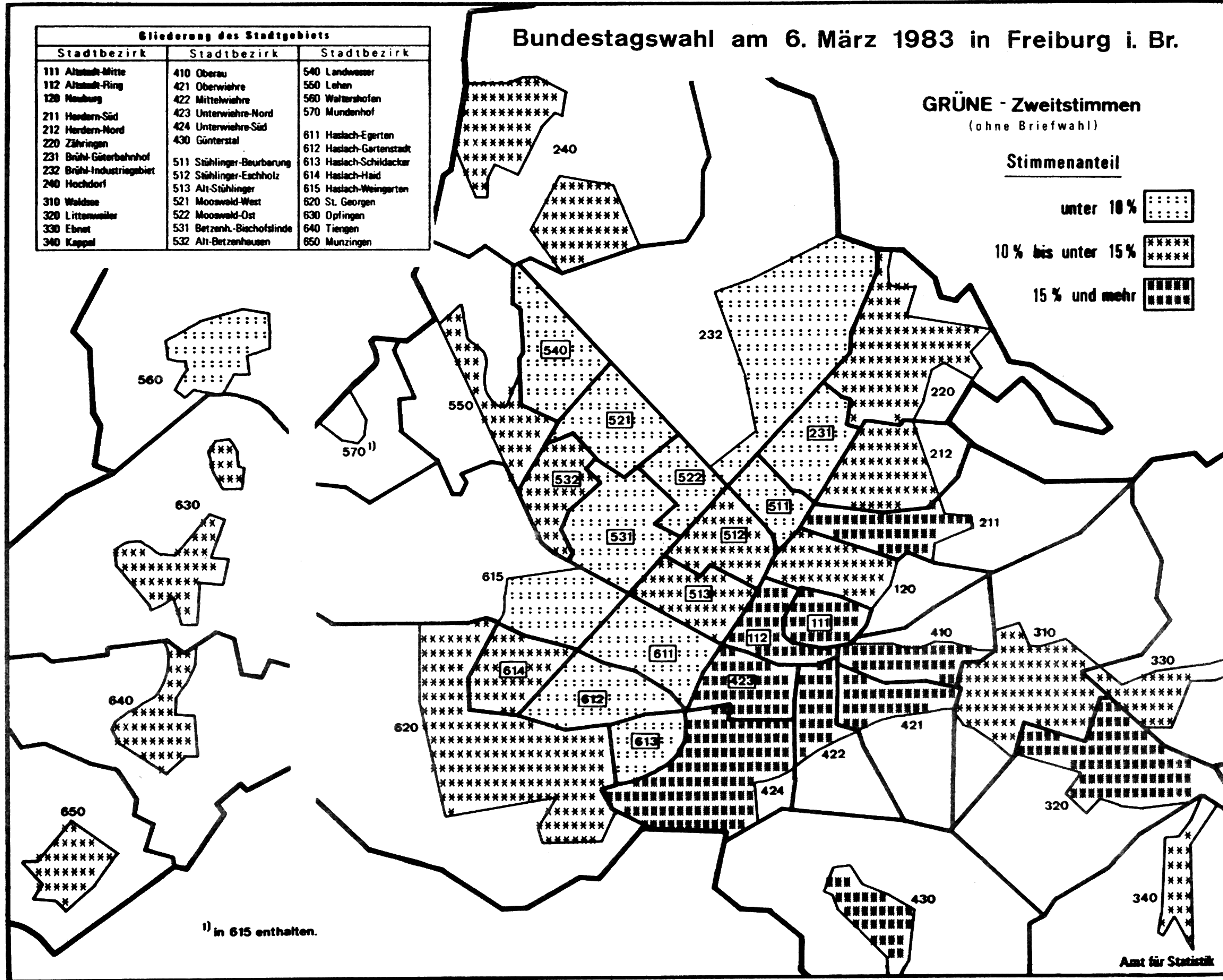
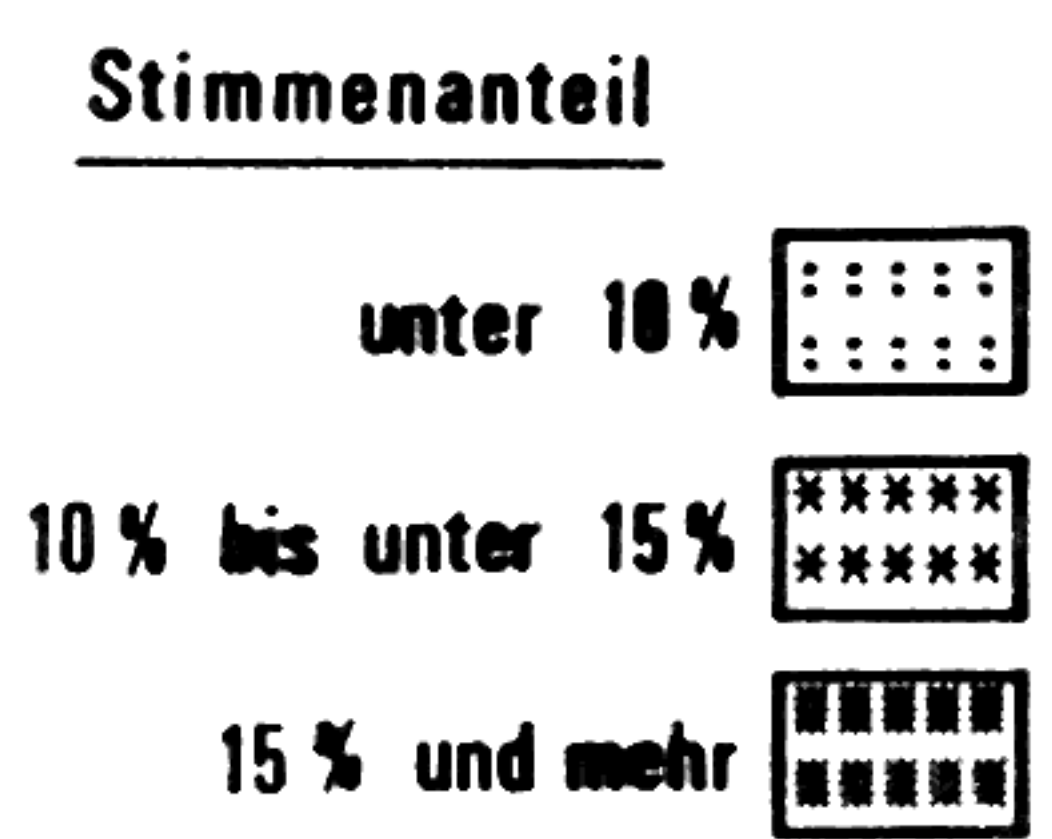


1) in 615 enthalten.

Bundestagswahl am 6. März 1983 in Freiburg i. Br.

Gliederung des Stadtgebiets		
Stadtbezirk	Stadtbezirk	Stadtbezirk
111 Altstadt-Mitte	410 Oberau	540 Landwasser
112 Altstadt-Ring	421 Oberwiehre	550 Lehen
120 Neuburg	422 Mittelwiehre	560 Waltershofen
211 Hardern-Süd	423 Unterwiehre-Nord	570 Mundenhof
212 Hardern-Nord	424 Unterwiehre-Süd	611 Haslach-Egerten
220 Zähringen	430 Günterstal	612 Haslach-Gartenstadt
231 Brühl-Güterbahnhof	511 Stühlinger-Beurberung	613 Haslach-Schildacker
232 Brühl-Industriegebiet	512 Stühlinger-Eschholz	614 Haslach-Haid
240 Hochdorf	513 Alt-Stühlinger	615 Haslach-Weingarten
310 Waldsee	521 Mooswald-West	620 St. Georgen
320 Littenweiler	522 Mooswald-Ost	630 Opfingen
330 Ebnet	531 Betzenh.-Bischofslinde	640 Tiengen
340 Kappel	532 Alt-Betzenhausen	650 Munzingen

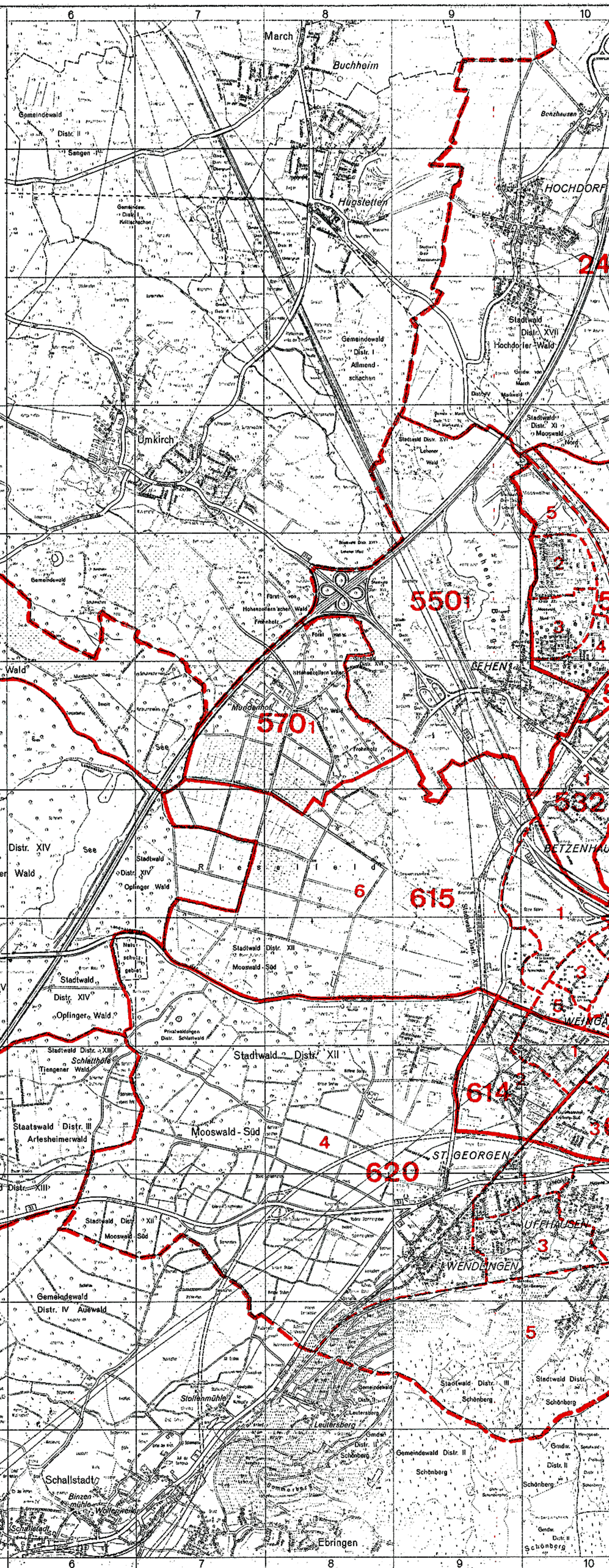
GRÜNE - Zweitstimmen (ohne Briefwahl)



1) in 615 enthalten.

Gliederung des Stadtgebiets					
Stadt- bereich	Stadtteil	Stadtbezirk	Stadt- bereich	Stadtteil	Stadtbezirk
1 Mitte	11 Altstadt	111 Altstadt-Mitte 112 Altstadt-Ring	5 West	51 Stühlinger	511 Stühlinger-Beurbarung 512 Stühlinger-Eschholz 513 Alt-Stühlinger
	12 Neuburg	120 Neuburg		52 Mooswald	521 Mooswald-West 522 Mooswald-Ost
2 Nord	21 Herdern	211 Herdern-Süd 212 Herdern-Nord		53 Betzenhausen	531 Betzenh.-Bischofslinde 532 Alt-Betzenhausen
	22 Zähringen	220 Zähringen		54 Landwasser	540 Landwasser
3 Ost	23 Brühl	231 Brühl-Güterbahnhof 232 Brühl-Industriegebiet		55 Lehen	550 Lehen
	24 Hochdorf	240 Hochdorf		56 Waltershofen	560 Waltershofen
	31 Waldsee	310 Waldsee		57 Mundenhof	570 Mundenhof
	32 Littenweiler	320 Littenweiler	6 Süd- west	61 Haslach	611 Haslach-Egerten 612 Haslach-Gartenstadt 613 Haslach-Schildacker 614 Haslach-Haid 615 Haslach-Weingarten
33 Ebnet	330 Ebnet	62 St. Georgen		620 St. Georgen	
34 Kappel	340 Kappel	63 Opfingen		630 Opfingen	
4 Süd	41 Oberau	410 Oberau		64 Tiengen	640 Tiengen
	42 Wiehre	421 Oberwiehre 422 Mittelwiehre 423 Unterwiehre-Nord 424 Unterwiehre-Süd		65 Munzingen	650 Munzingen
		43 Günterstal	430 Günterstal		

Gliederung nach dem Stand vom 1. Januar 1982



Wahlbezirk = Statistischer Bezirk

Bezirk 570 1 in Wahlbezirk 615 6 enthalten

FREIBURG IM BREISGAU

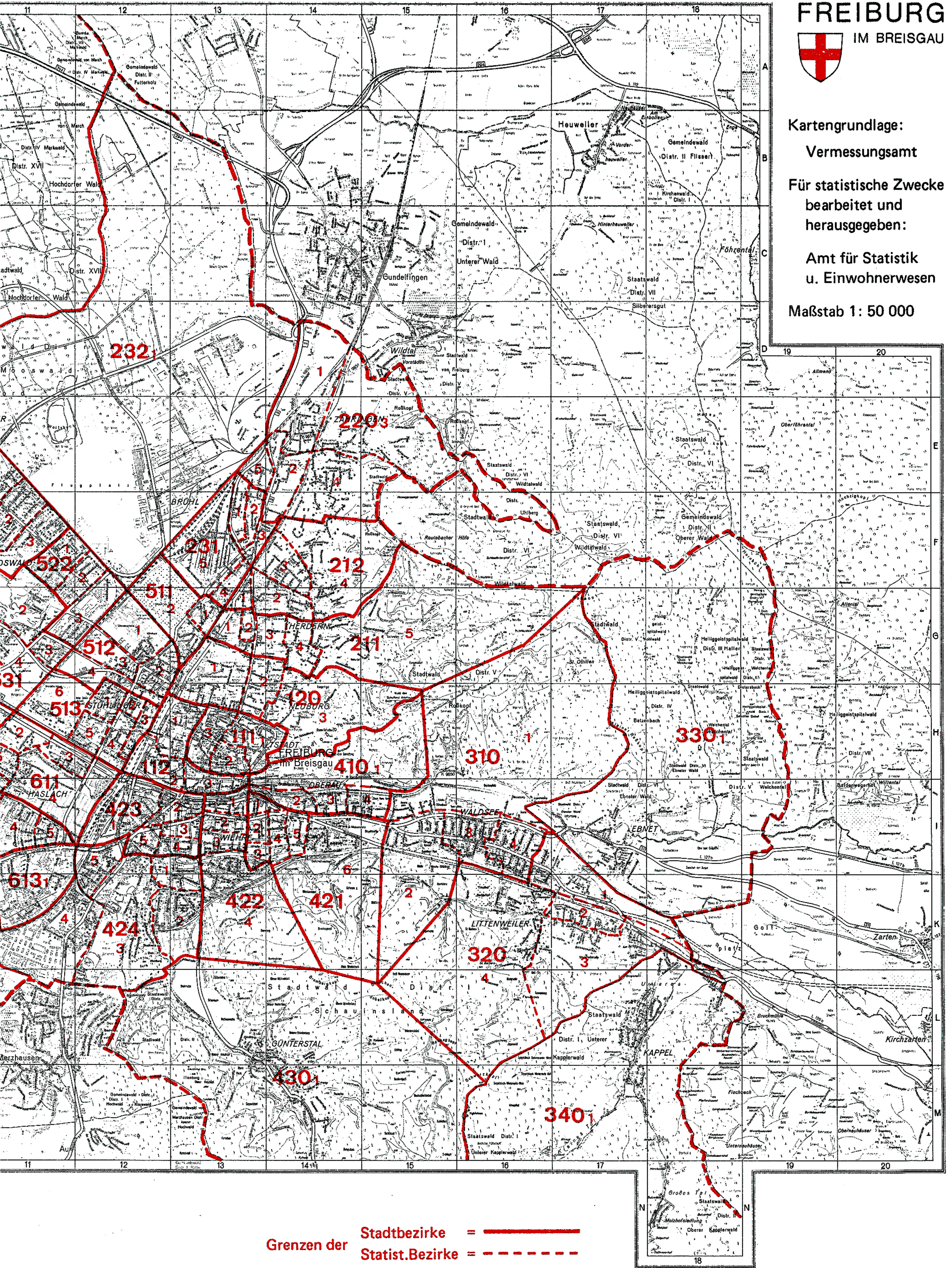


Kartengrundlage:
Vermessungsamt

Für statistische Zwecke
bearbeitet und
herausgegeben:

Amt für Statistik
u. Einwohnerwesen

Maßstab 1: 50 000



Grenzen der Stadtbezirke = ———
Statist.Bezirke = - - - - -