

Die Amtszeit

von

Bürgermeister Berthold Kiefer

statistisch nachgezeichnet bis 1985

Amt für Statistik und Einwohnerwesen

Freiburg i.Br., den 8. November 1985

Ihren 60. Geburtstag nehmen die Mitarbeiter des Amtes für Statistik und Einwohnerwesen zum Anlaß, einige Zahlen und Daten aus der Entwicklung unserer Stadt während Ihrer bisherigen Amtszeit aufzuzeigen. Wir bedienen uns dabei unserer bewährten statistischen Methoden, weil wir meinen, so am prägnantesten und objektivsten die Entwicklung der Stadt während der vergangenen einundzwanzig Jahre nachzeichnen zu können.

In Ihre Amtszeit als Bürgermeister in Freiburg fiel die Gemeindereform, in deren Vollzug die Stadt acht Nachbargemeinden eingliedern konnte.

Konjunkturelle Wirtschaftseinbrüche mit ihren einschneidenden Wirkungen für den städtischen Handlungsspielraum, aber auch für den Arbeitsmarkt und in dessen Folge für den Sozialhaushalt waren zu meistern.

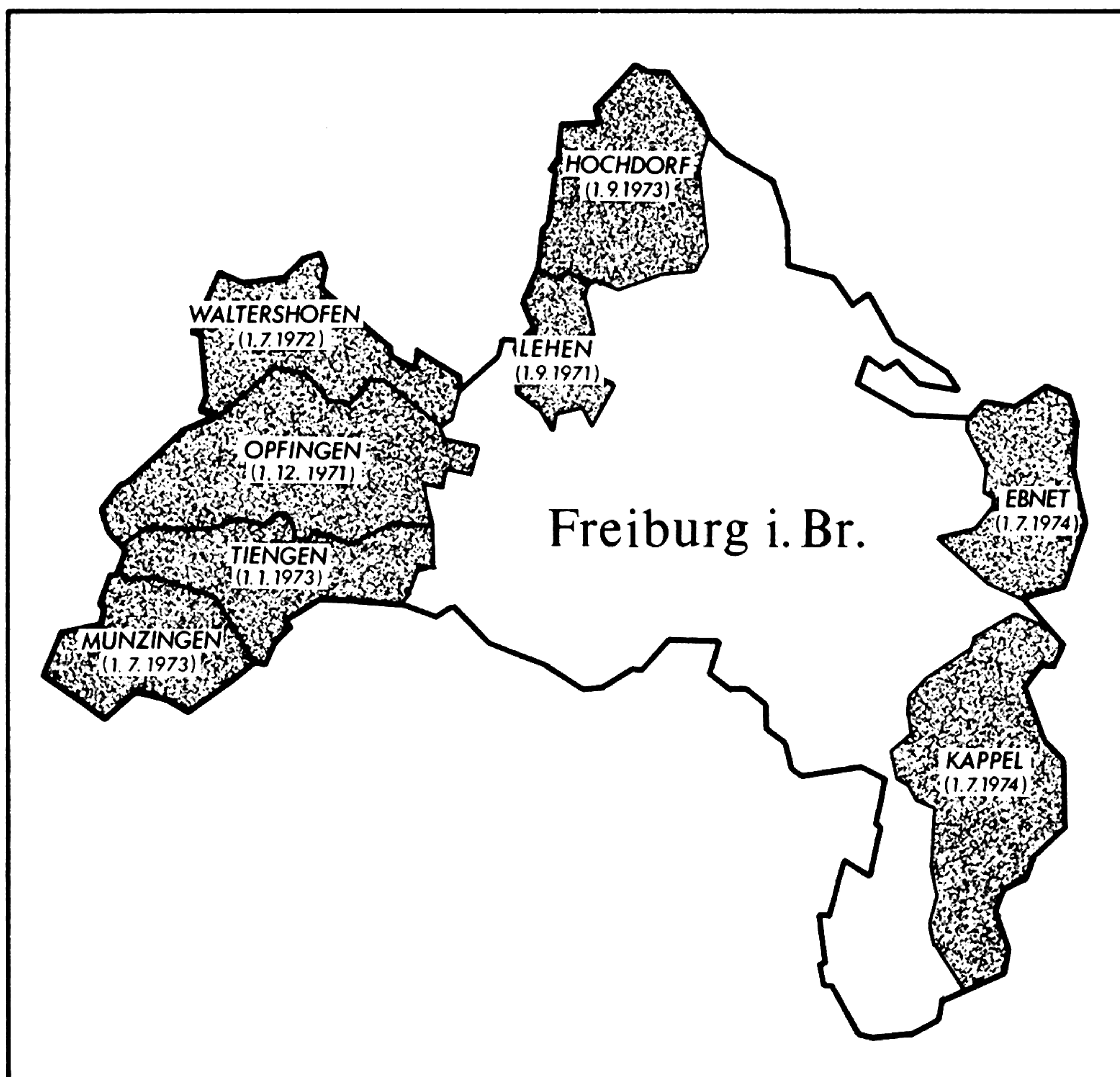
Seit einigen Jahren verlangen in Bürgerinitiativen engagierte Bürger immer stärkere politische Beachtung. Die Aktivierung der Bürger ist häufig gekoppelt mit (ständig wachsenden) Ansprüchen an das Gemeinwesen, die dann oft auch noch im Widerstreit stehen mit einem gesteigerten Umweltbewußtsein.

Auch wenn die Statistik das wachsende politische Bewußtsein der Bürger und den Wertewandel in breiten Schichten der Bevölkerung nicht erfassen kann, stehen die Zahlen doch irgendwie in Beziehung zum politischen Geschehen und zum politischen Klima, und manche Zahl wird von Ihnen sicherlich mit ganz konkreten Entscheidungssituationen der Vergangenheit in Zusammenhang gebracht werden können.

In diesem Sinne wünschen wir, daß die statistische Rückschau in Ihnen schöne und angenehme Erinnerungen aufleben läßt.

A handwritten signature in black ink, appearing to be 'E. Krumm', written in a cursive style.

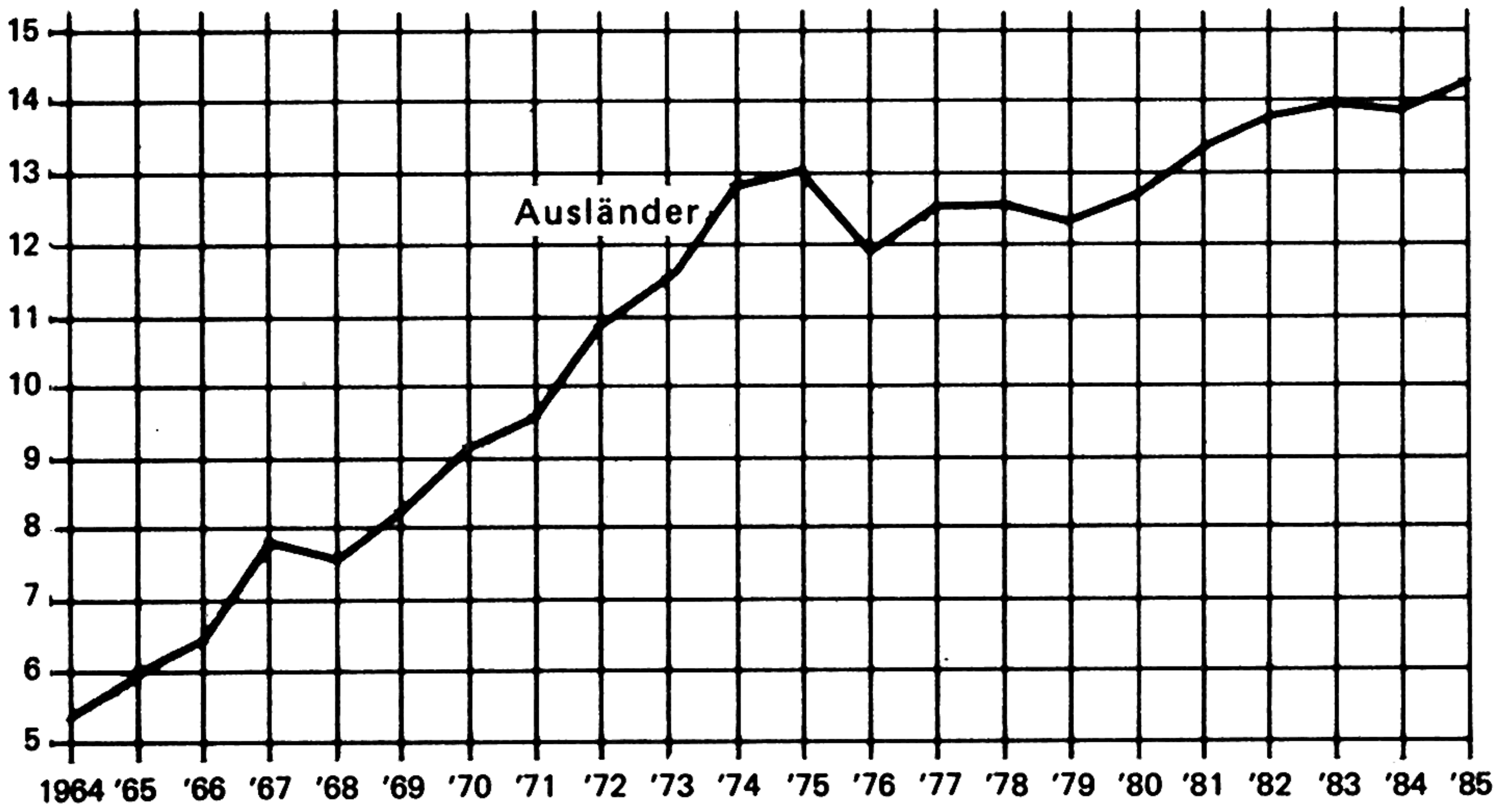
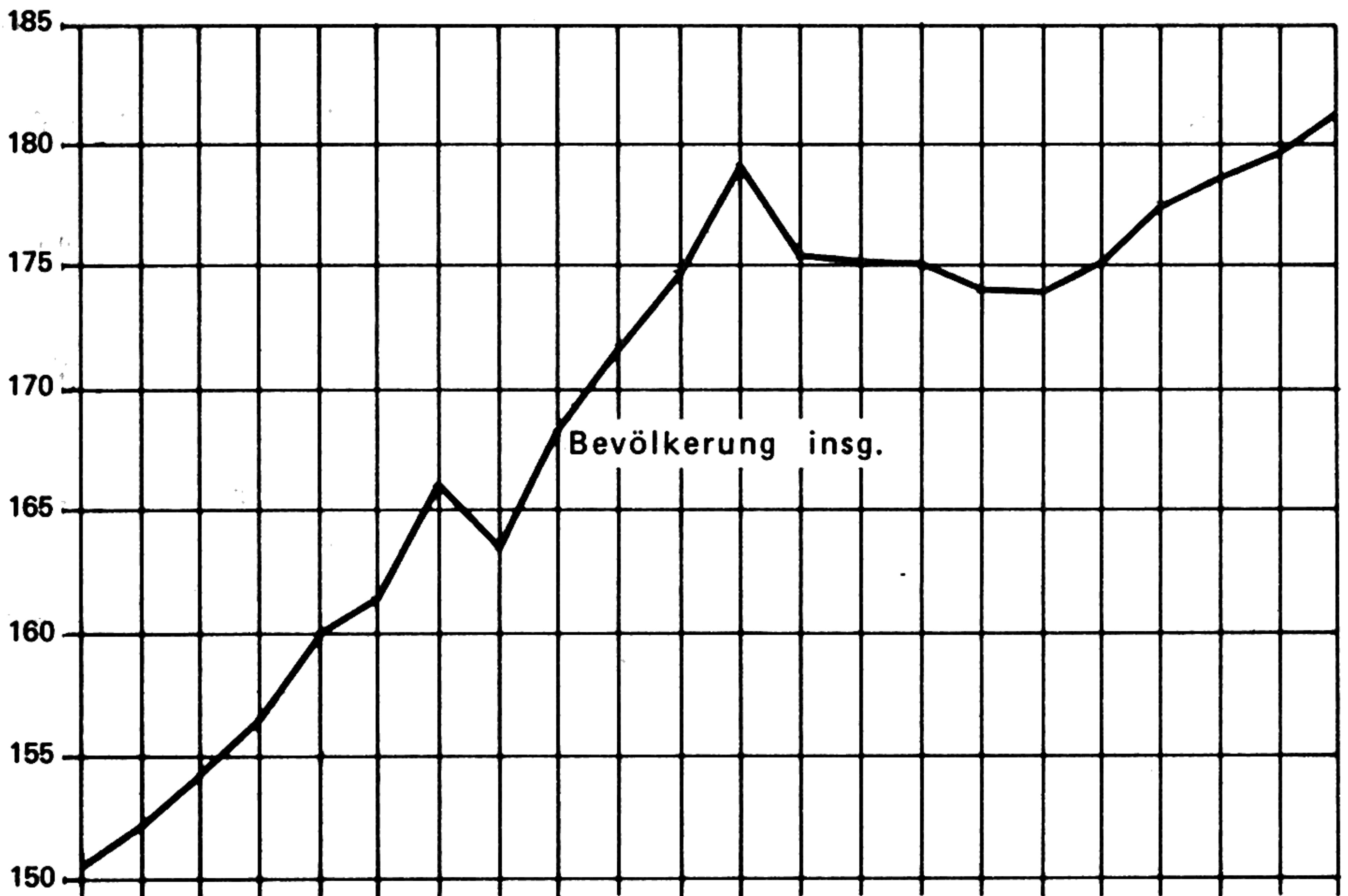
Stadt Freiburg i. Br. Eingemeindungen



Stadt Freiburg i. Br. Fläche

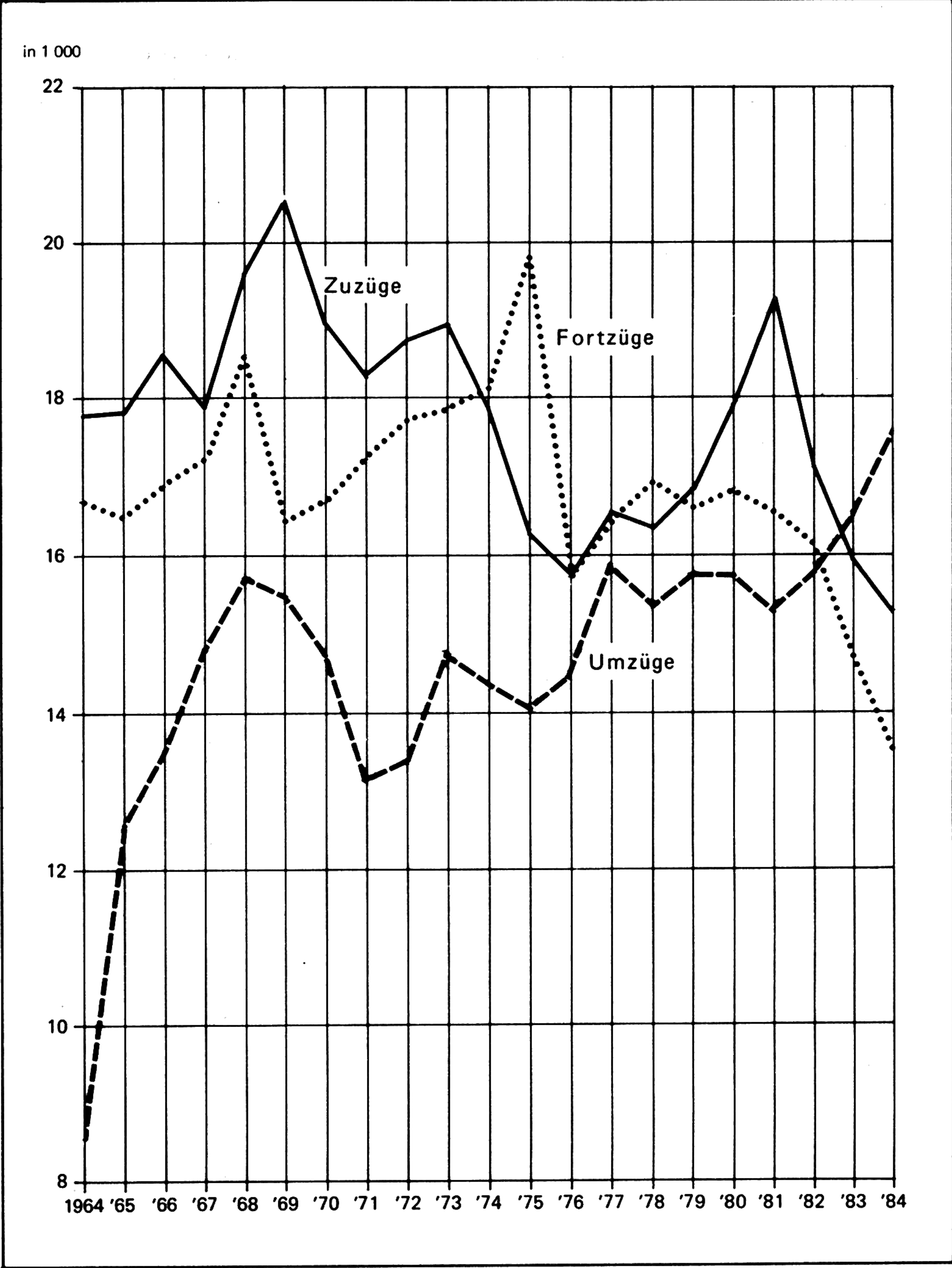
	1964	1970	1979	1985
Gemarkungsfläche (ha)	7 998	7 990	15 305	15 305
darunter: Siedlungsfläche	936	1 121	2 197	2 359
Landwirtschaft	1 712	1 498	4 747	4 575
Wald	3 712	3 631	6 559	6 423
Wasser	65	76	133	188

in 1 000



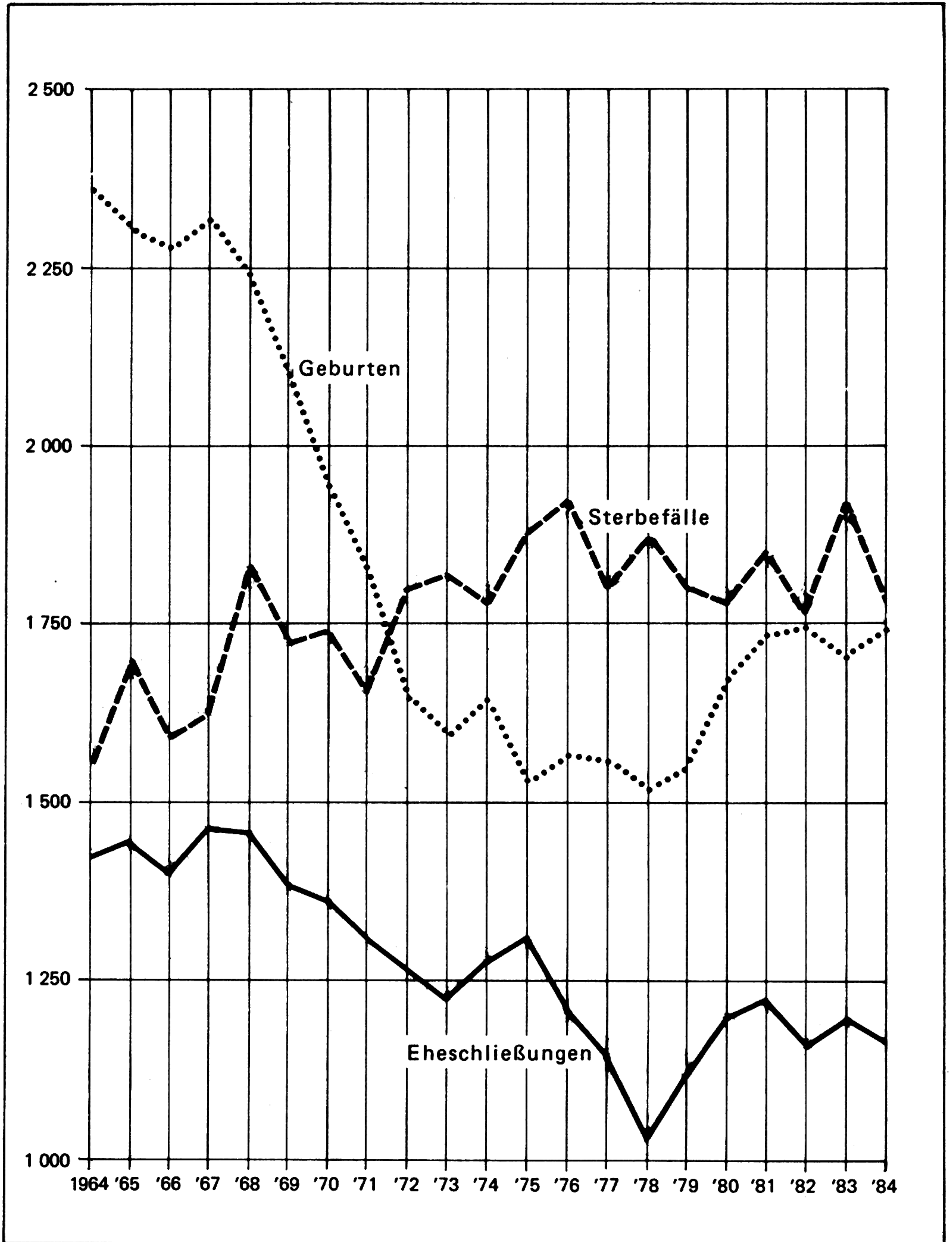
Stadt Freiburg i. Br. Bevölkerung

	Bevölkerung	Ausländer
1964	150 389	5 286
1965	152 320	5 982
1966	154 240	6 490
1967	156 628	6 828
1968	160 007	6 619
1969	161 455	8 228
1970	165 960	9 172
1971	163 568	9 636
1972	168 196	10 836
1973	171 453	11 561
1974	174 997	12 857
1975	179 196	13 021
1976	175 371	11 965
1977	175 044	12 537
1978	175 006	12 559
1979	174 121	12 326
1980	174 121	12 712
1981	175 106	13 381
1982	177 637	13 798
1983	178 545	13 985
1984	179 556	13 939
1985	181 304	14 260



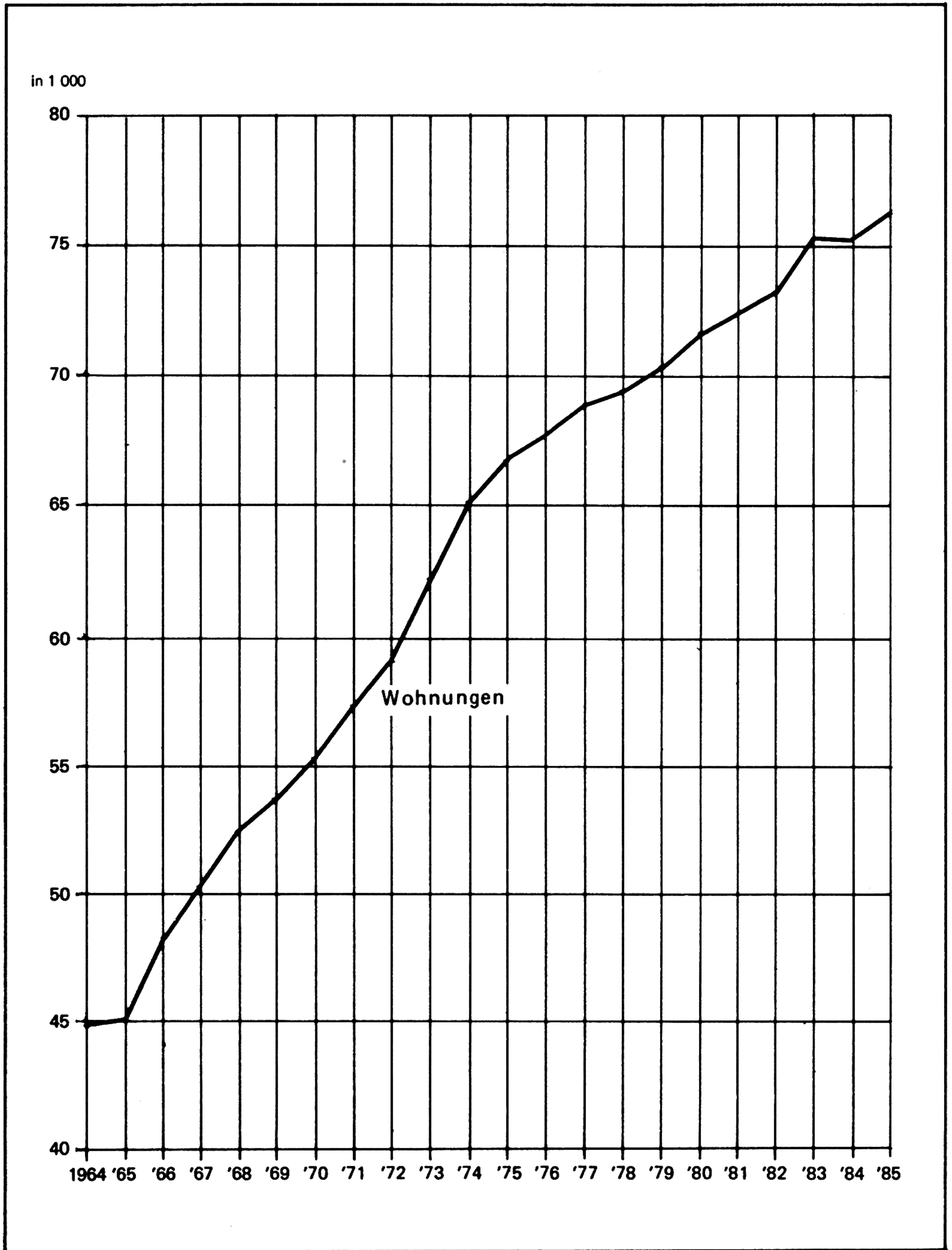
Stadt Freiburg i. Br. Bevölkerung

	Zuzüge	Fortzüge	Umzüge
1964	17 807	16 707	8 552
1965	17 821	16 501	12 511
1966	18 583	16 878	13 479
1967	17 904	15 220	14 853
1968	19 585	18 544	15 734
1969	20 563	16 422	15 488
1970	18 922	16 668	14 752
1971	18 249	17 240	13 110
1972	18 726	17 739	13 372
1973	18 930	17 900	14 803
1974	17 896	18 108	14 361
1975	16 320	19 787	14 059
1976	15 779	15 751	14 477
1977	16 571	16 451	15 913
1978	16 372	16 910	15 358
1979	16 858	16 605	15 777
1980	17 930	16 844	15 746
1981	19 174	16 526	15 282
1982	17 101	16 174	15 763
1983	15 937	14 701	16 497
1984	15 302	13 521	17 577



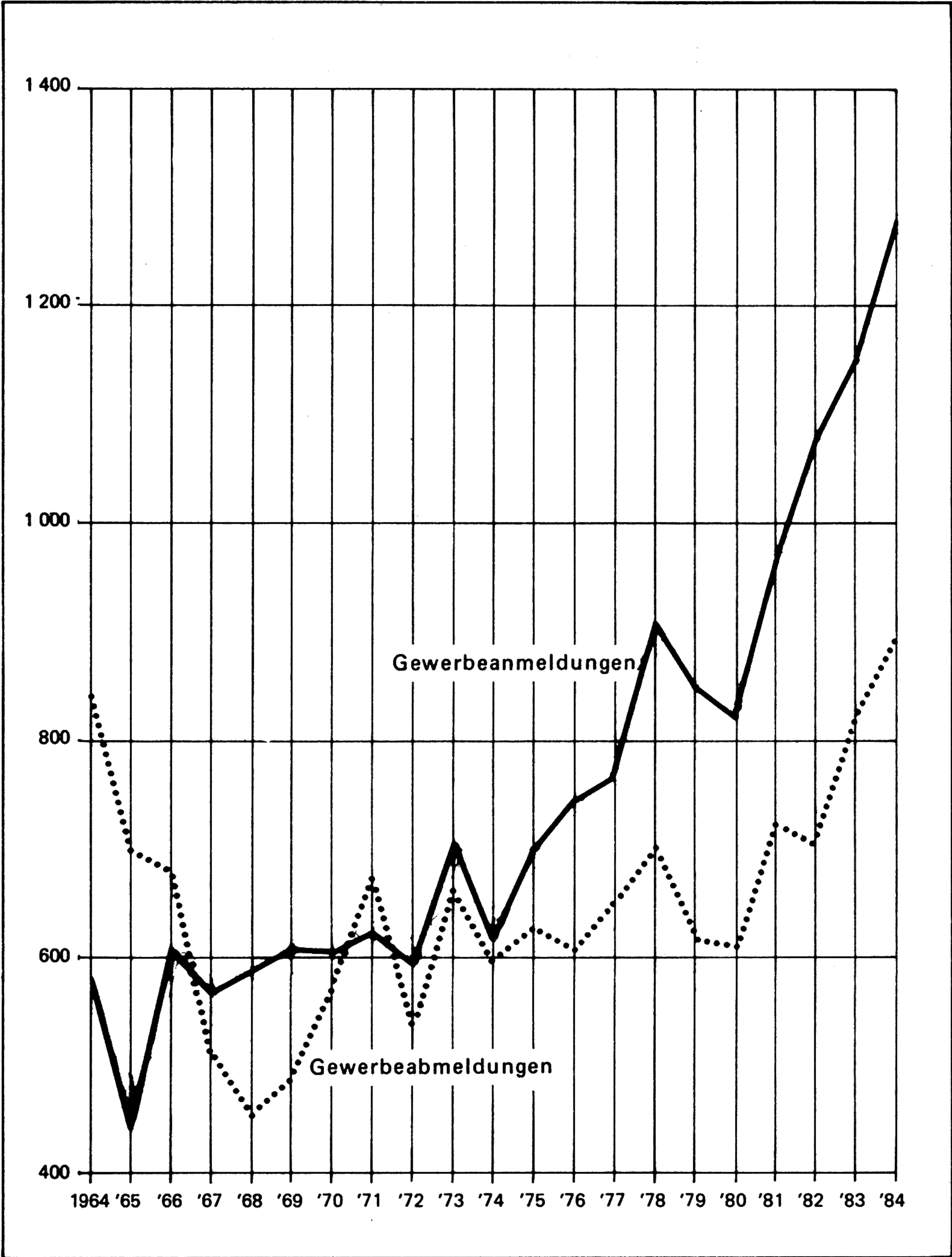
Stadt Freiburg i. Br. Bevölkerung

	Eheschließungen	Geburten	Sterbefälle
1964	1 418	2 360	1 529
1965	1 443	2 296	1 702
1966	1 396	2 276	1 593
1967	1 464	2 320	1 625
1968	1 460	2 234	1 827
1969	1 385	2 096	1 732
1970	1 368	1 936	1 747
1971	1 306	1 818	1 647
1972	1 269	1 645	1 809
1973	1 231	1 602	1 819
1974	1 277	1 644	1 772
1975	1 319	1 527	1 885
1976	1 218	1 563	1 918
1977	1 146	1 558	1 794
1978	1 033	1 522	1 869
1979	1 127	1 550	1 803
1980	1 207	1 681	1 782
1981	1 223	1 738	1 855
1982	1 158	1 744	1 763
1983	1 197	1 702	1 927
1984	1 171	1 749	1 782



Stadt Freiburg i. Br. Wohnungen

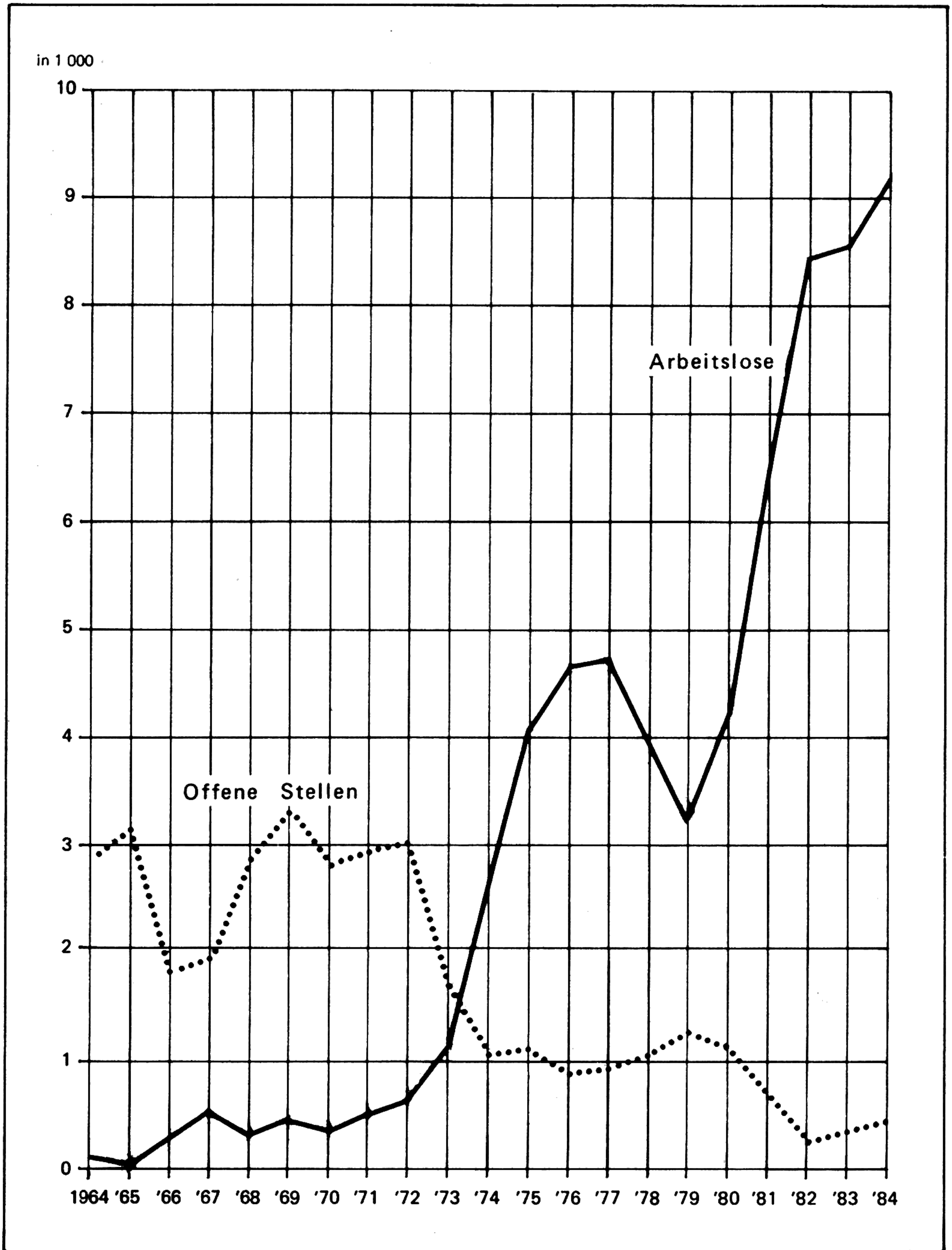
	Wohnungsbestand	Baufertigstellungen	
		Wohnbauten	Wohnungen
1964	44 975	302	1 159
1965	45 947	252	1 088
1966	48 322	341	2 375
1967	50 263	258	1 941
1968	52 471	298	2 258
1969	53 704	251	1 397
1970	55 302	194	1 616
1971	57 350	188	1 046
1972	59 059	249	1 425
1973	62 329	282	2 066
1974	65 906	277	2 245
1975	66 667	180	857
1976	67 795	242	1 199
1977	68 890	188	1 253
1978	69 478	211	588
1979	70 386	222	968
1980	71 776	314	965
1981	72 459	181	881
1982	73 321	254	1 454
1983	75 384	100	472
1984	75 241	187	1 037
1985	76 283		



Stadt Freiburg i. Br.

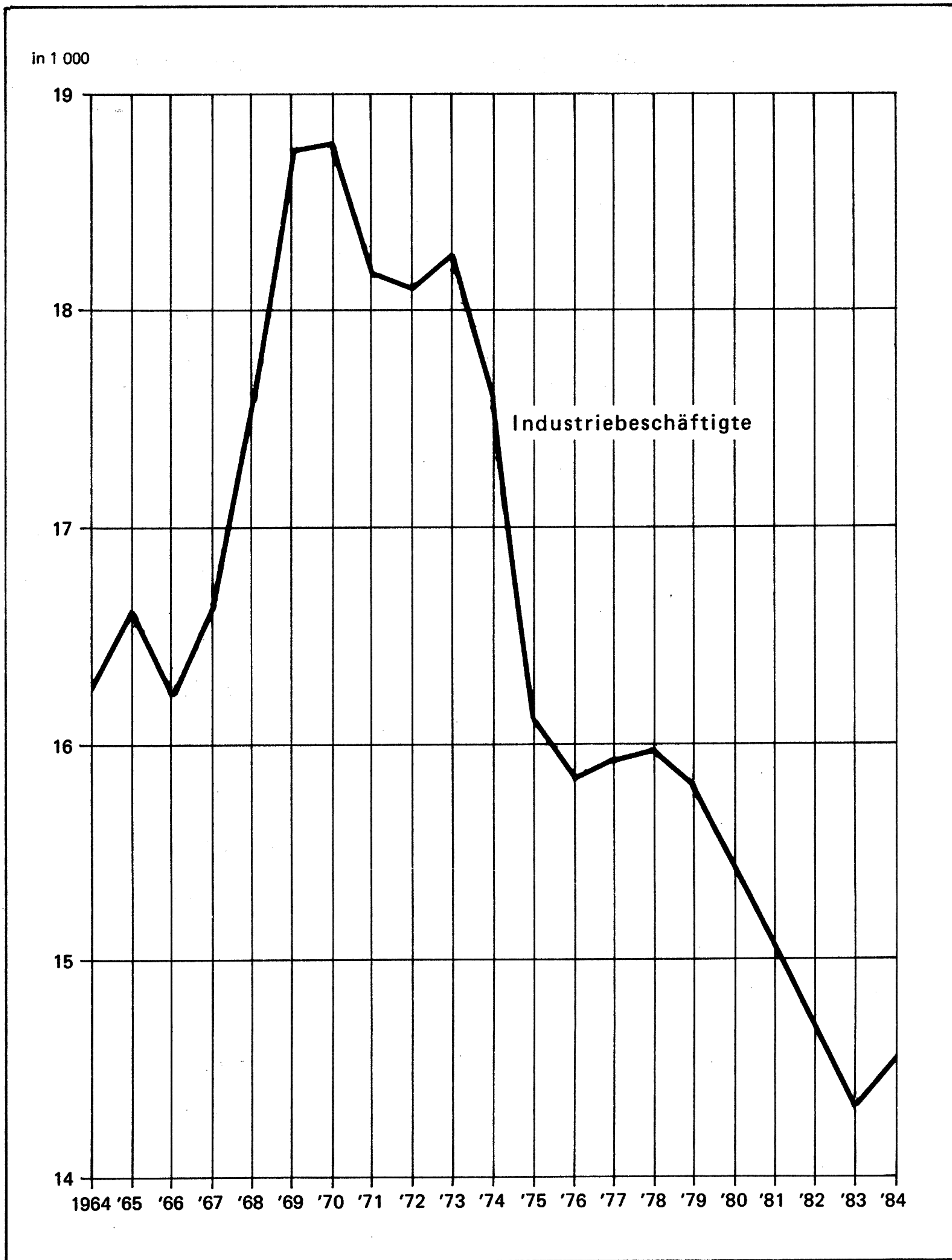
Gewerbe

	Gewerbeanmeldungen	Gewerbeabmeldungen
1964	582	843
1965	432	701
1966	606	680
1967	569	509
1968	585	451
1969	606	484
1970	605	570
1971	620	669
1972	599	544
1973	707	660
1974	617	599
1975	700	624
1976	749	607
1977	762	650
1978	904	708
1979	848	615
1980	816	612
1981	968	734
1982	1 074	699
1983	1 144	821
1984	1 273	890



Stadt Freiburg i. Br. Arbeitsmarkt

	Offene Stellen	Arbeitslose
1964	2 869	123
1965	3 161	92
1966	1 855	370
1967	1 928	545
1968	2 877	315
1969	3 392	459
1970	2 858	337
1971	2 949	493
1972	3 021	650
1973	1 661	1 175
1974	1 036	2 636
1975	1 095	4 074
1976	923	4 660
1977	951	4 851
1978	1 053	3 877
1979	1 274	3 204
1980	1 136	4 296
1981	651	6 435
1982	297	8 420
1983	413	8 503
1984	465	9 151



Stadt Freiburg i. Br.

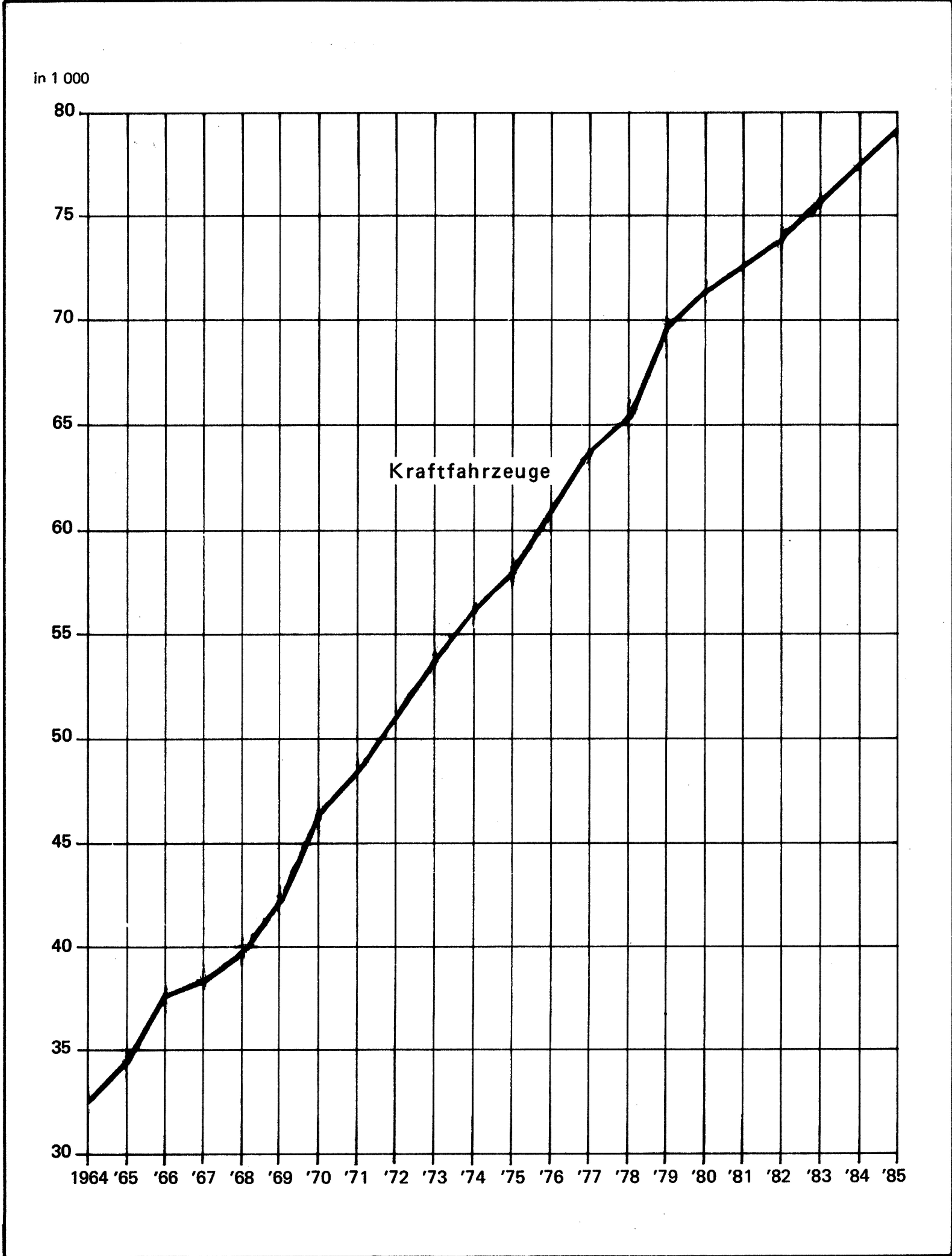
Industrie

	Betriebe	Beschäftigte
1964	115	16 249
1965	113	16 606
1966	109	16 242
1967	109	16 617
1968	108	17 603
1969	106	18 750
1970	103	18 752
1971	104	18 164
1972	108	18 106
1973	104	18 258
1974	101	17 588
1975	97	16 101
1976	96	15 888
1977	109	15 918
1978	110	15 978
1979	110	15 812
1980	106	15 428
1981	101	15 060
1982	100	14 695
1983	96	14 287
1984	95	14 559



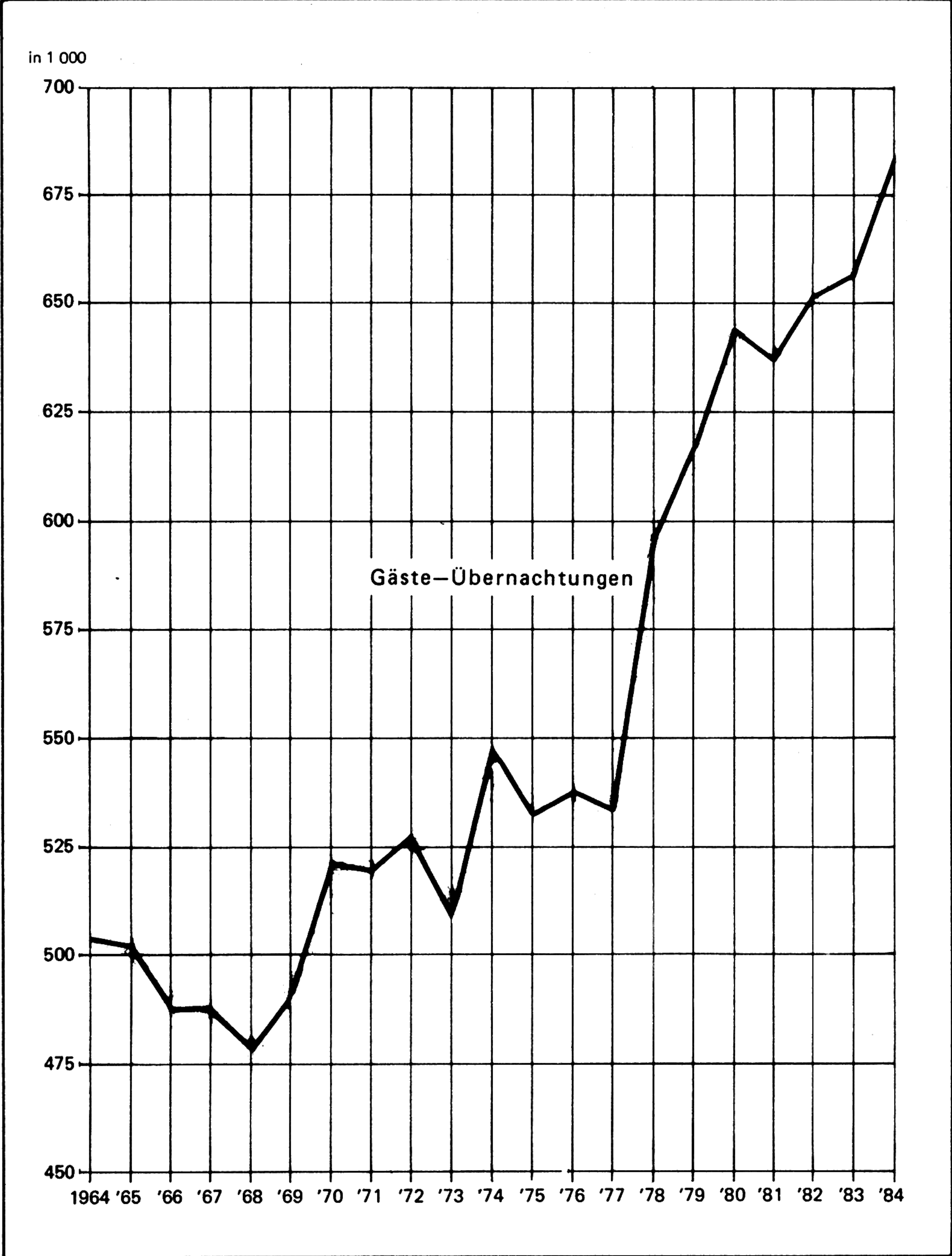
Stadt Freiburg i. Br. Verkehr

	Straßenbahn zurückgelegte Strecke (1000 km)	Bus zurückgelegte Strecke (1000 km)	beförderte Personen
1964	1 367,2	1 807,3	27 157
1965	1 267,2	1 745,8	29 986
1966	1 297,1	1 856,5	30 871
1967	1 281,4	2 163,8	31 034
1968	1 271,3	2 242,3	28 161
1969	1 267,8	2 506,6	29 844
1970	1 280,2	2 778,8	32 105
1971	1 278,2	2 983,6	32 402
1972	1 318,8	3 145,4	32 614
1973	1 253,3	3 146,7	36 659
1974	1 196,4	3 334,7	34 077
1975	1 182,6	3 553,6	33 092
1976	1 187,9	3 582,8	32 219
1977	1 174,6	3 547,6	31 832
1978	1 180,4	3 590,3	32 386
1979	1 174,8	3 620,5	31 896
1980	1 144,7	3 818,9	31 188
1981	1 095,2	4 034,2	31 654
1982	1 138,7	4 084,6	31 524
1983	1 190,9	4 019,2	31 250
1984	1 452,2	3 757,5	33 229



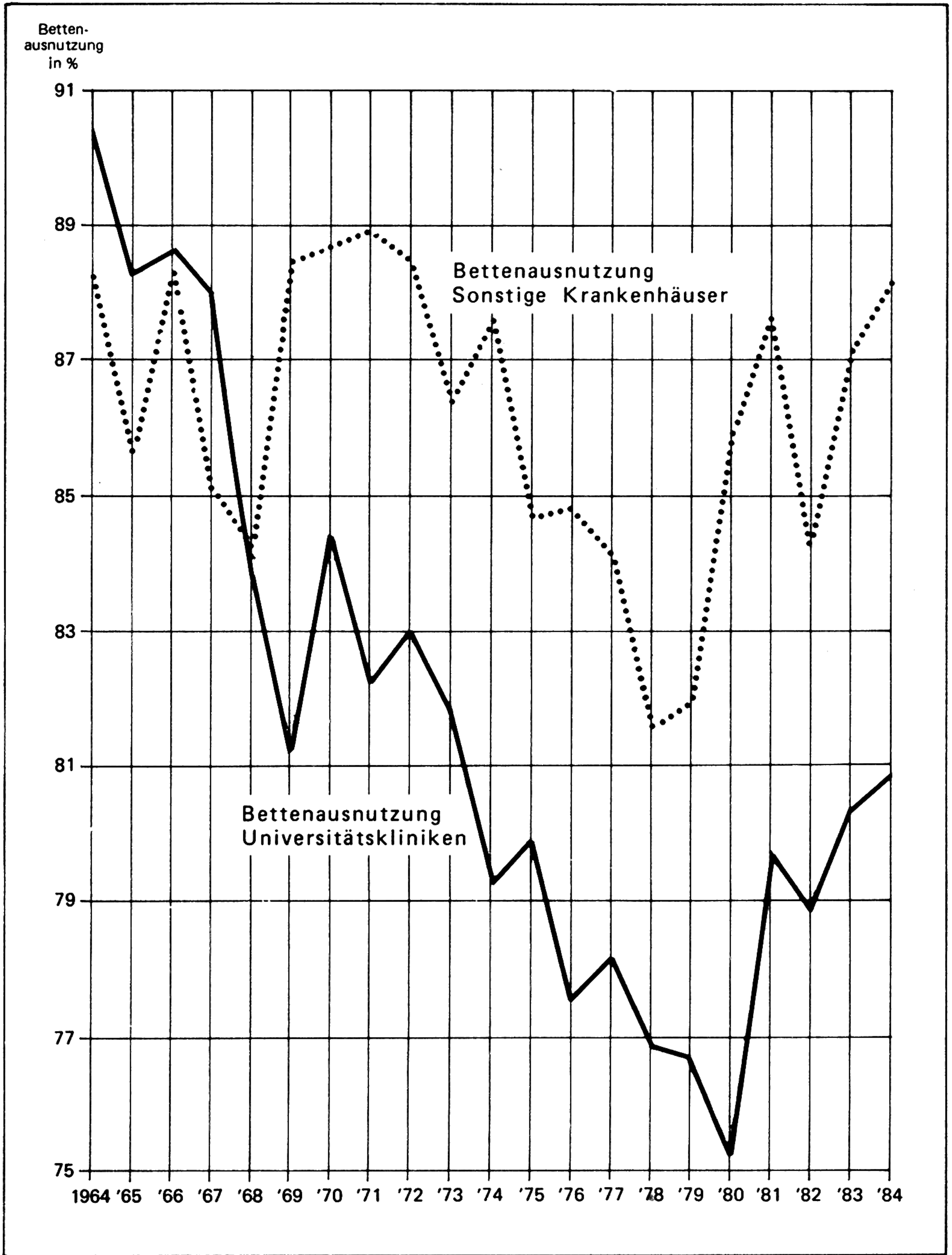
Stadt Freiburg i. Br. Verkehr

	Krafträder	Personenkraftwagen	Kfz insgesamt
1964	3 331	24 114	32 499
1965	2 933	26 495	34 965
1966	2 431	29 200	37 655
1967	1 791	30 595	38 511
1968	1 430	32 027	39 781
1969	1 322	34 201	42 278
1970	1 248	37 660	46 260
1971	1 066	39 918	48 549
1972	1 070	42 102	51 171
1973	1 140	44 872	53 751
1974	1 128	45 898	56 085
1975	1 157	47 309	57 791
1976	1 623	49 628	61 117
1977	1 667	51 851	63 820
1978	1 665	53 156	65 522
1979	1 908	56 307	69 769
1980	2 214	56 695	71 242
1981	2 723	57 091	72 572
1982	3 394	57 556	74 012
1983	3 833	58 481	75 749
1984	4 072	59 703	77 703
1985	4 174	60 677	79 220



Stadt Freiburg i. Br. Fremdenverkehr

	Hotels, Gasthöfe		Jugendherberge	Camping
	Betten	Übernachtungen	Übernachtungen	Übernachtungen
1964	2 215	439 330	34 816	29 842
1965	2 282	443 841	32 448	26 585
1966	2 340	431 003	29 972	26 173
1967	2 438	426 104	34 424	26 746
1968	2 554	422 842	30 625	25 755
1969	2 523	435 101	36 142	19 505
1970	2 559	459 703	36 932	24 451
1971	2 483	461 583	37 592	21 748
1972	2 411	467 825	35 453	24 281
1973	2 453	447 796	40 936	19 117
1974	2 630	448 827	37 026	63 378
1975	2 625	429 674	39 216	63 656
1976	2 698	439 031	24 420	73 886
1977	2 727	452 096	19 004	61 412
1978	2 782	463 972	71 724	59 649
1979	2 762	456 115	88 149	72 625
1980	2 651	469 642	95 999	78 298
1981	2 716	457 315	94 814	84 986
1982	2 787	471 574	95 021	83 679
1983	2 961	482 799	94 157	79 795
1984	2 799	519 614	90 298	73 355



Stadt Freiburg i. Br. Krankenhäuser

	Universitätskliniken		Sonstige Krankenhäuser	
	planmäßige Betten	Betten- ausnutzung %	planmäßige Betten	Betten- ausnutzung %
1964	2 054	90,5	852	88,1
1965	2 160	88,2	891	85,7
1966	2 146	88,6	902	88,3
1967	2 134	88,0	903	85,1
1968	2 158	83,7	903	83,9
1969	2 153	81,2	875	88,5
1970	2 024	84,4	872	88,6
1971	2 086	82,3	854	88,9
1972	2 058	83,0	870	88,5
1973	2 123	81,8	866	86,4
1974	2 068	79,3	866	87,6
1975	2 103	79,8	872	84,7
1976	2 112	77,6	874	84,8
1977	2 049	78,2	868	84,2
1978	2 077	76,9	864	81,6
1979	2 074	76,7	858	82,0
1980	1 917	75,2	810	85,9
1981	1 943	79,8	850	87,6
1982	1 973	78,9	850	84,9
1983	1 988	80,4	828	87,1
1984	1 966	80,9	822	88,1

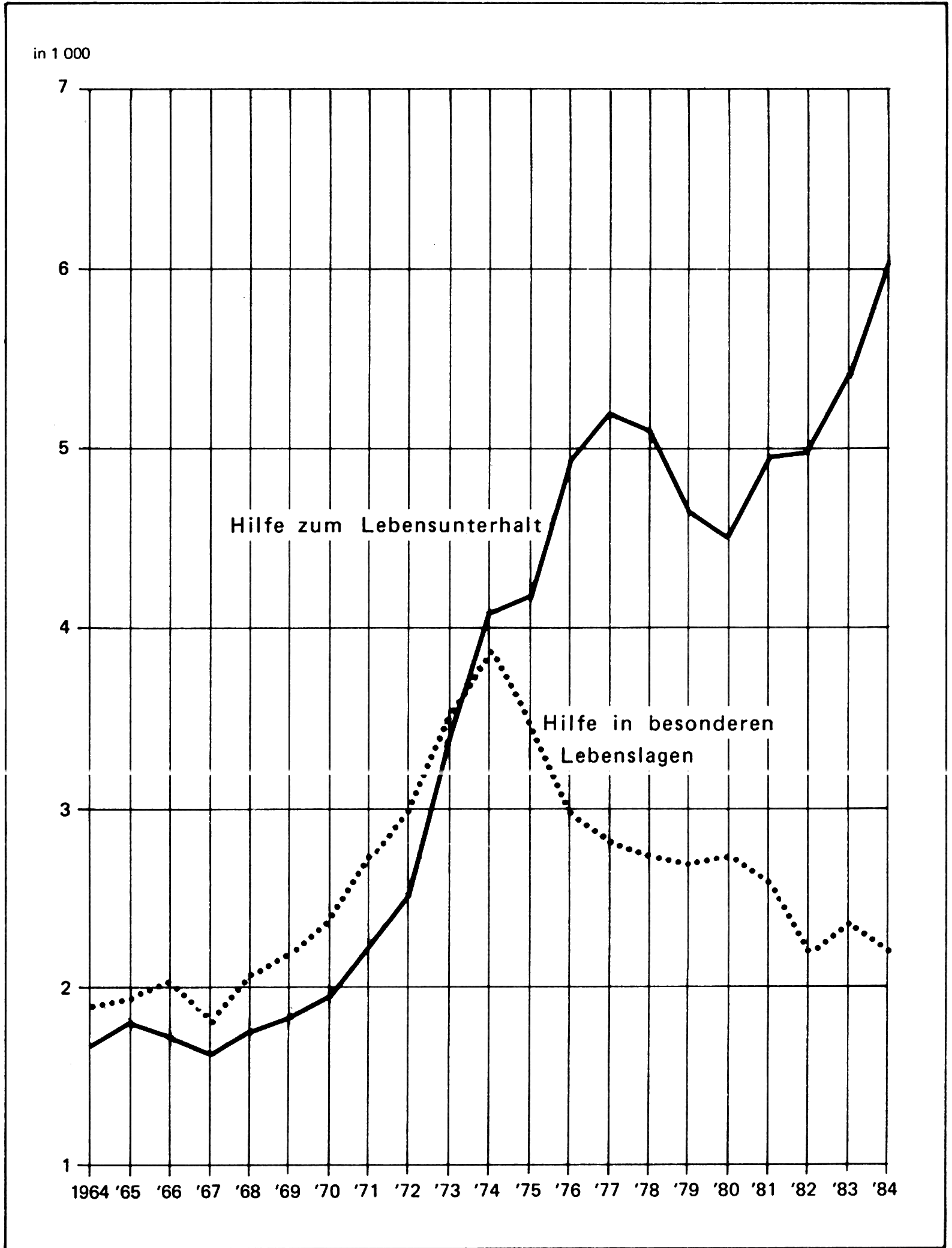
Stadt Freiburg i. Br. Altenhilfe

	Altenheime	Betten
1964	14	1 324
1965	15	1 394
1966	15	1 391
1967	15	1 395
1968	16	1 447
1969	18	1 439
1970	18	1 442
1971	18	1 416
1972	18	1 418
1973	18	1 497
1974	18	1 543
1975	18	1 567
1976	18	1 556
1977	21	1 660
1978	21	1 739
1979	21	1 788
1980	22	1 798
1981	22	1 815
1982	22	1 856
1983	22	1 871
1984	24	1 890



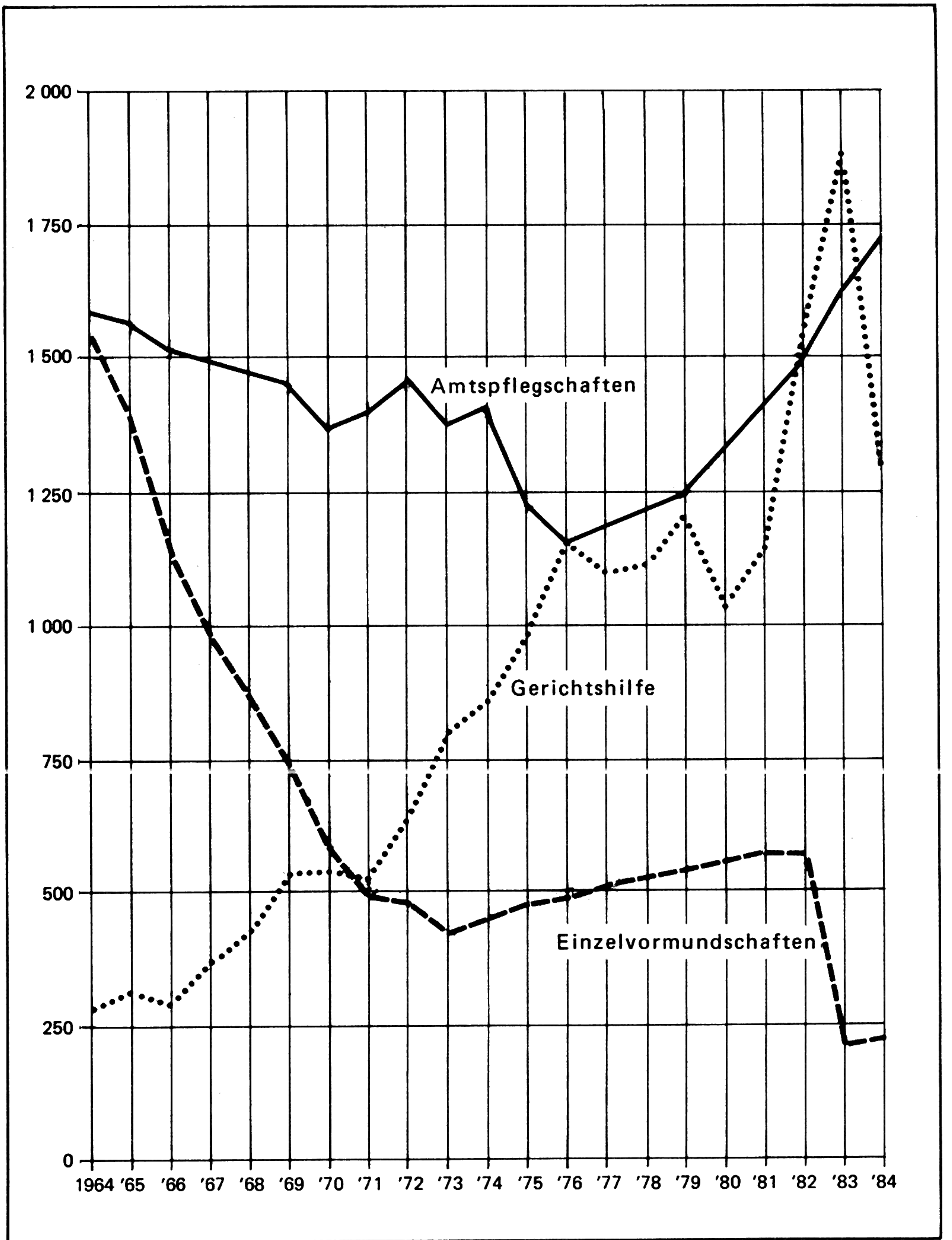
Stadt Freiburg i. Br. Bestattungen

	Erdbestattungen	Einäscherungen
1964	1 361	321
1965	1 485	344
1966	1 373	388
1967	1 418	356
1968	1 600	385
1969	1 479	478
1970	1 496	493
1971	1 335	497
1972	1 506	556
1973	1 469	593
1974	1 464	550
1975	1 540	618
1976	1 494	625
1977	1 387	590
1978	1 407	588
1979	1 364	602
1980	1 335	651
1981	1 356	760
1982	1 281	710
1983	1 377	788
1984	1 256	789



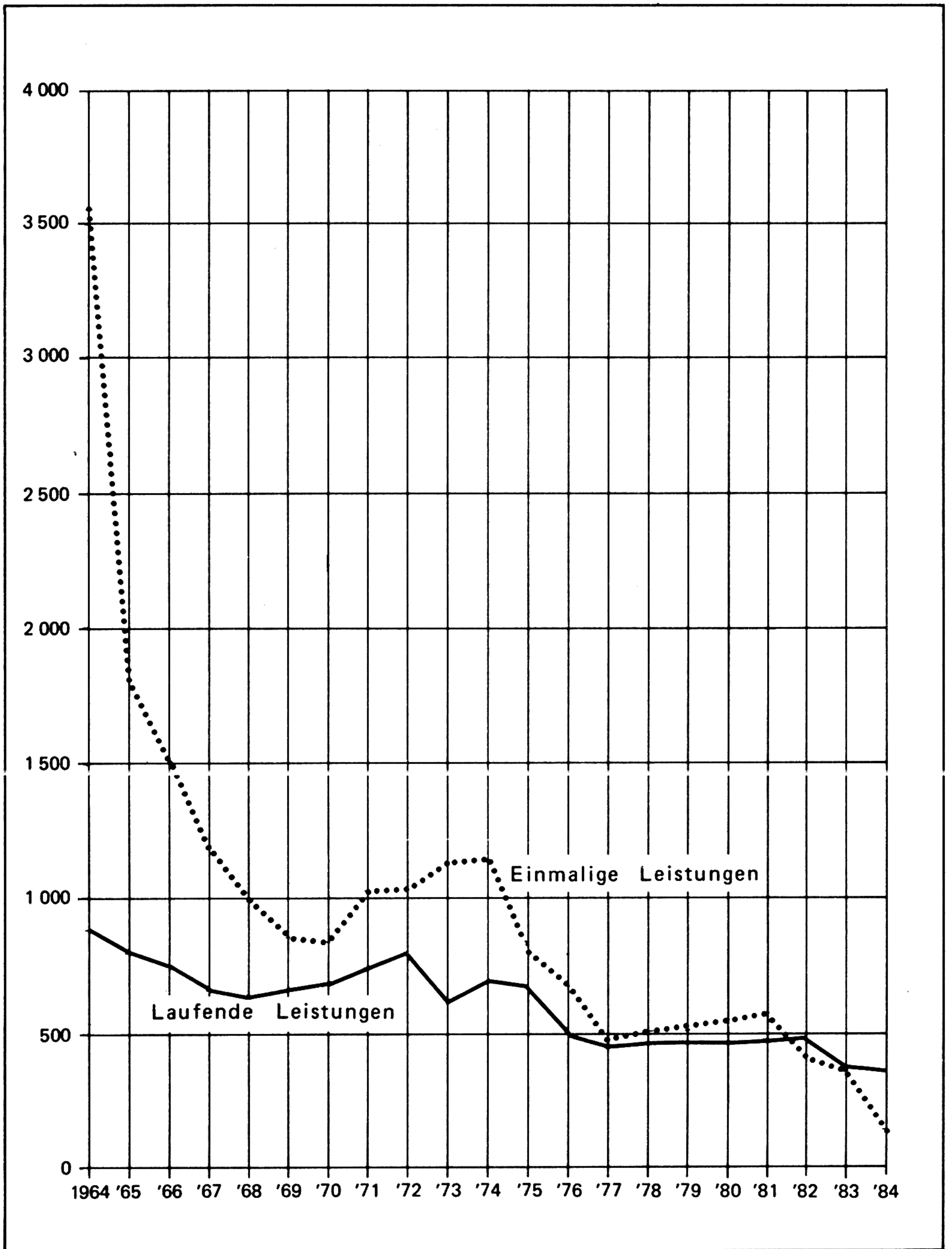
Stadt Freiburg i. Br. Sozialhilfe

	Hilfe zum Lebensunterhalt	Hilfe in besonderen Lebenslagen
1964	1 687	1 881
1965	1 775	1 921
1966	1 726	2 020
1967	1 644	1 842
1968	1 751	2 061
1969	1 817	2 175
1970	1 946	2 384
1971	2 182	2 729
1972	2 553	2 967
1973	3 349	3 478
1974	4 082	3 875
1975	4 202	3 466
1976	4 927	2 932
1977	5 184	2 822
1978	5 087	2 715
1979	4 673	2 672
1980	4 501	2 737
1981	4 918	2 596
1982	4 972	2 183
1983	5 393	2 357
1984	6 046	2 223



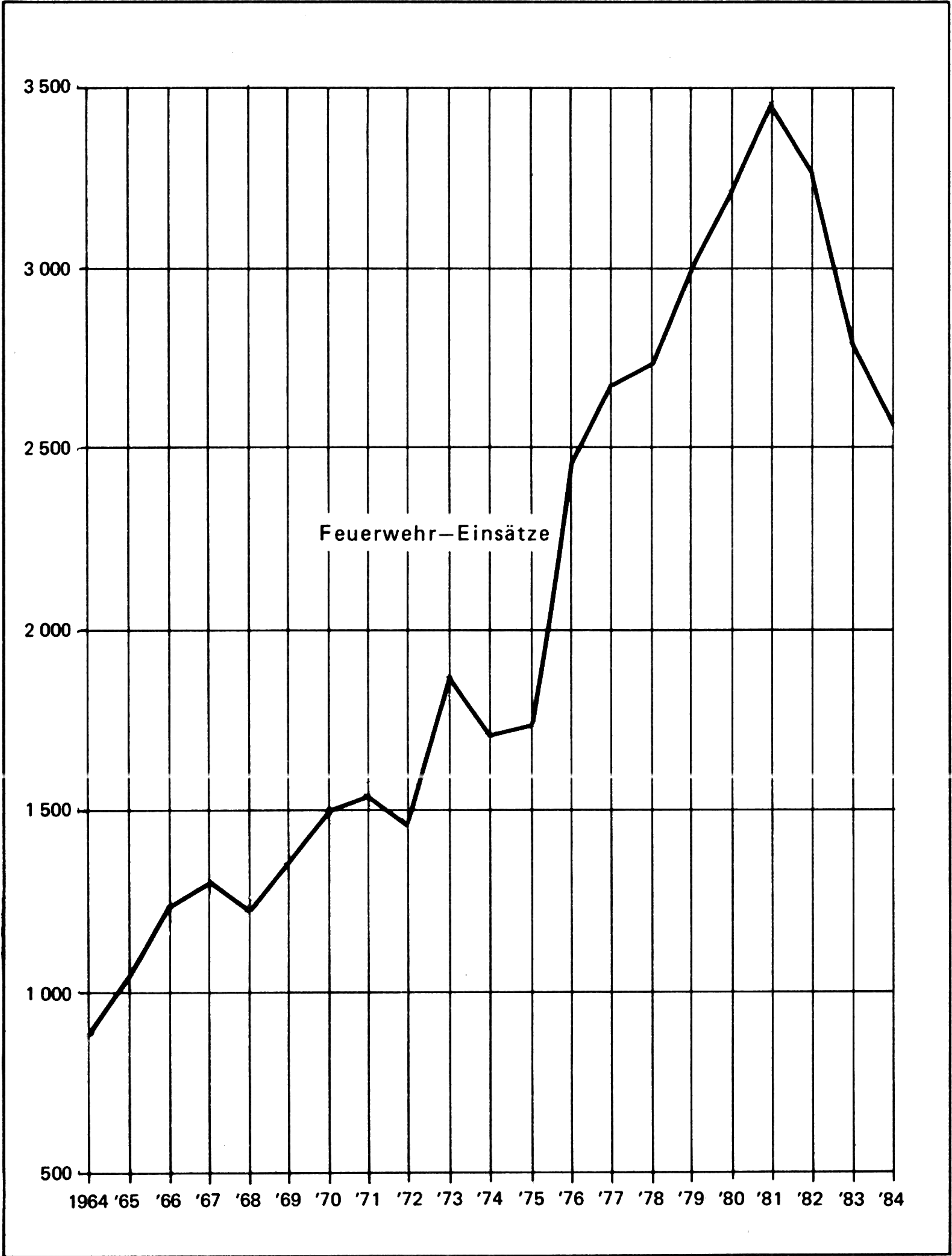
Stadt Freiburg i. Br. Jugendhilfe

	Amtspflegschaften	Einzel- vormundschaften	Gerichtshilfe
1964	1 586	1 554	302
1965	1 576	1 392	317
1966	1 504	1 149	301
1967	1 494	993	373
1968	1 466	879	408
1969	1 443	736	540
1970	1 357	588	545
1971	1 387	492	521
1972	1 453	491	631
1973	1 377	417	806
1974	1 398	448	858
1975	1 224	471	993
1976	1 157	495	1 162
1977	1 179	517	1 092
1978	1 215	526	1 105
1979	1 247	543	1 202
1980	1 334	563	1 029
1981	1 412	578	1 137
1982	1 485	577	1 523
1983	1 618	214	1 870
1984	1 734	215	1 294



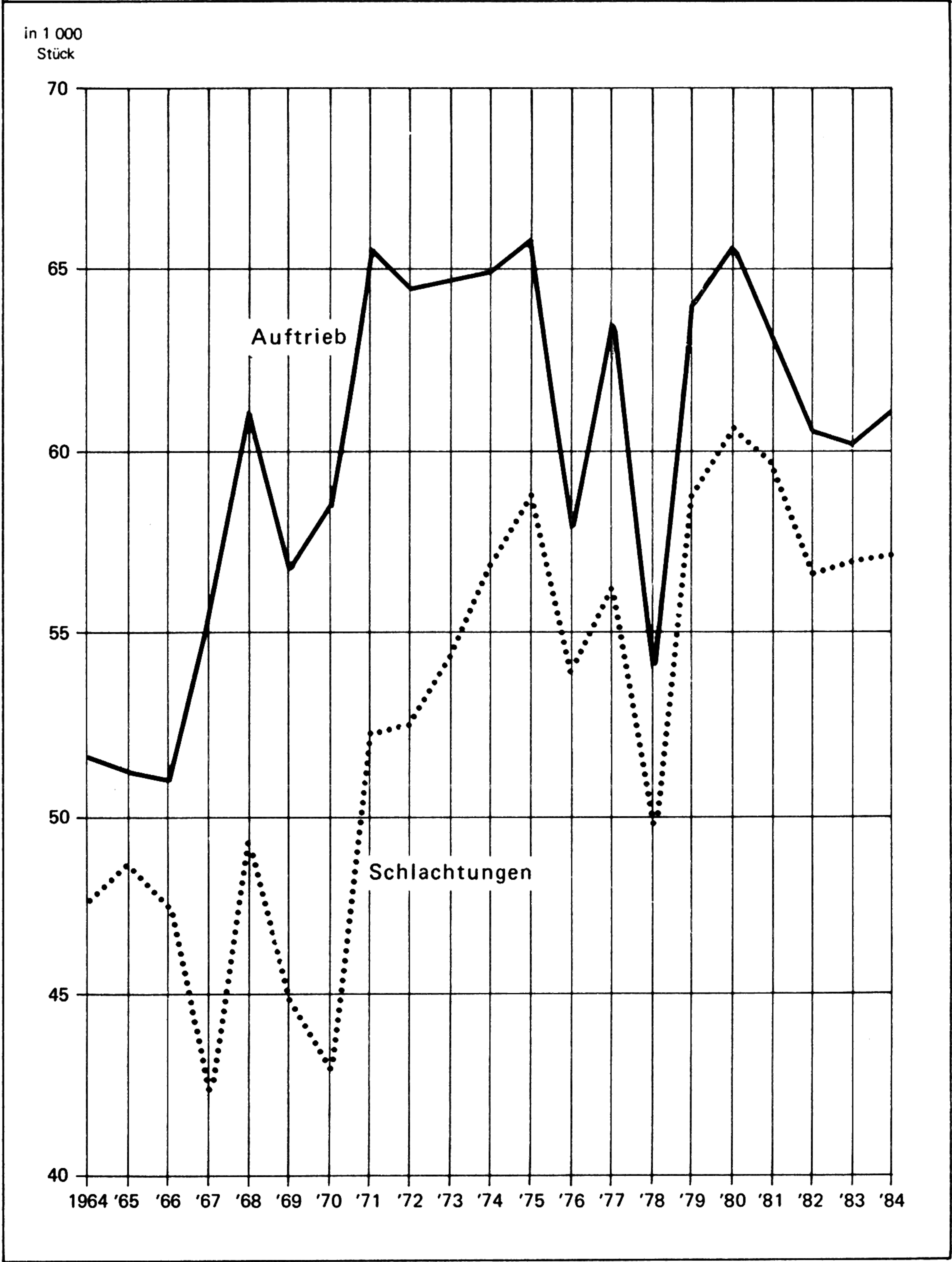
Stadt Freiburg i. Br. Kriegsofferfürsorge

	Laufende Leistungen	Einmalige Leistungen
1964	892	3 553
1965	801	1 851
1966	735	1 501
1967	670	1 189
1968	648	998
1969	657	864
1970	690	849
1971	748	1 026
1972	809	1 031
1973	625	1 134
1974	694	1 140
1975	681	802
1976	559	683
1977	451	466
1978	465	522
1979	466	530
1980	463	555
1981	481	580
1982	492	408
1983	371	358
1984	360	143



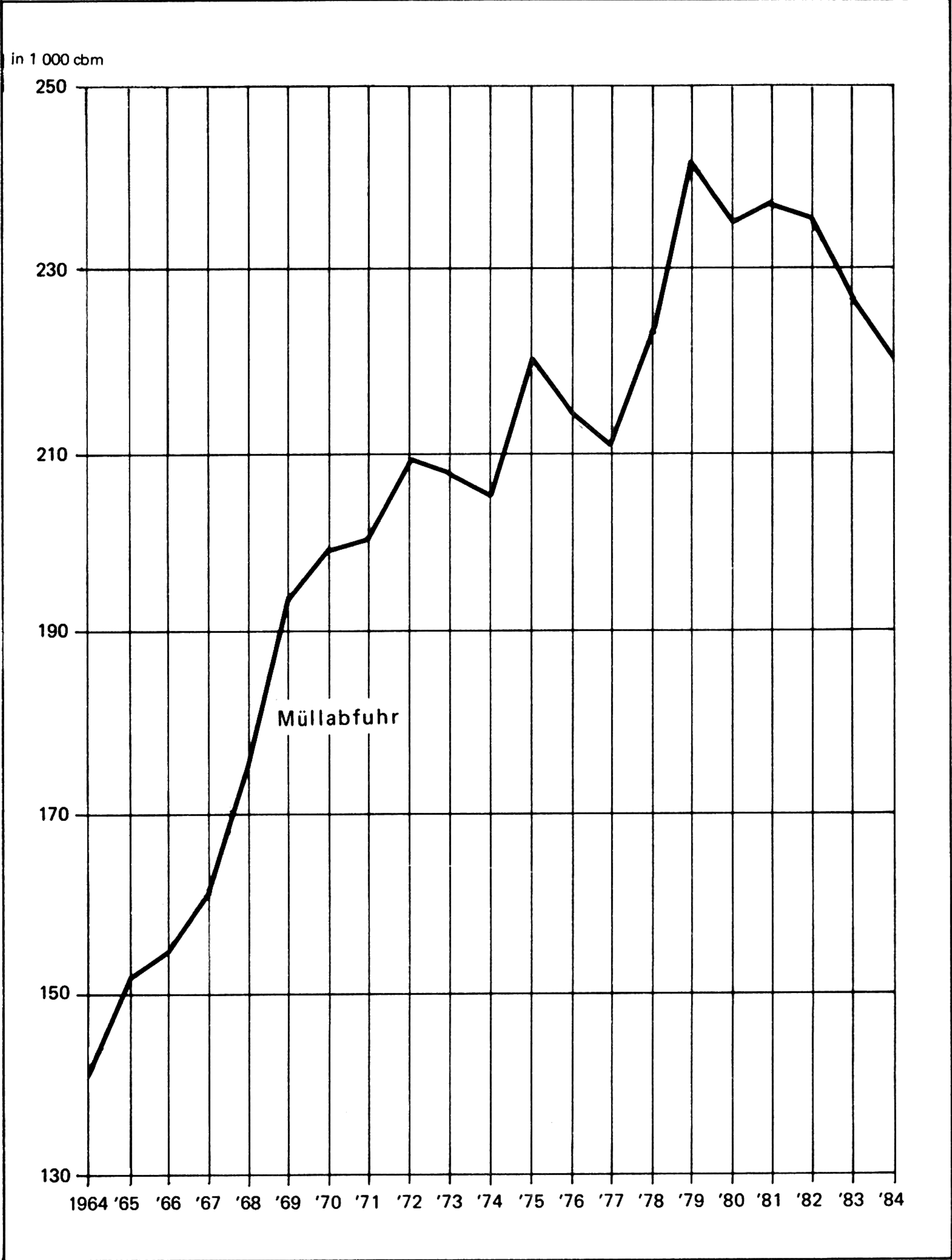
Stadt Freiburg i. Br.**Feuerwehr**

	Einsätze insg.	bei Bränden	bei Verkehrsunfällen	Fehlalarm
1964	890	179	85	47
1965	1 059	181	231	54
1966	1 247	211	203	61
1967	1 301	213	184	68
1968	1 226	272	237	86
1969	1 352	247	248	107
1970	1 500	279	215	100
1971	1 520	346	211	136
1972	1 461	340	145	113
1973	1 874	359	338	149
1974	1 709	328	247	183
1975	1 735	317	257	174
1976	2 470	388	300	192
1977	2 675	361	291	202
1978	2 775	355	325	239
1979	2 997	392	347	250
1980	3 222	360	368	206
1981	3 468	453	401	218
1982	3 268	390	384	262
1983	2 778	414	392	210
1984	2 559	437	414	220



Stadt Freiburg i. Br. Schlachthof

	Auftrieb Stück	Schlachtungen Stück	Gesamtschlachtgewicht t
1964	51 550	47 391	5 270,0
1965	51 228	48 652	5 155,2
1966	51 119	47 343	5 051,9
1967	55 047	42 426	4 764,5
1968	60 954	49 172	5 627,5
1969	56 529	44 883	5 137,2
1970	58 524	42 997	5 061,1
1971	65 642	52 388	6 397,4
1972	64 387	52 543	6 289,3
1973	64 459	54 342	6 399,9
1974	64 473	56 896	7 587,0
1975	65 745	58 724	7 537,1
1976	57 667	53 877	7 163,0
1977	63 434	56 217	7 387,8
1978	54 143	49 986	6 774,9
1979	64 193	58 689	7 485,0
1980	65 526	60 643	7 533,6
1981	62 907	59 978	7 746,2
1982	60 437	56 706	7 201,2
1983	60 076	56 956	7 198,2
1984	60 954	57 032	7 154,2



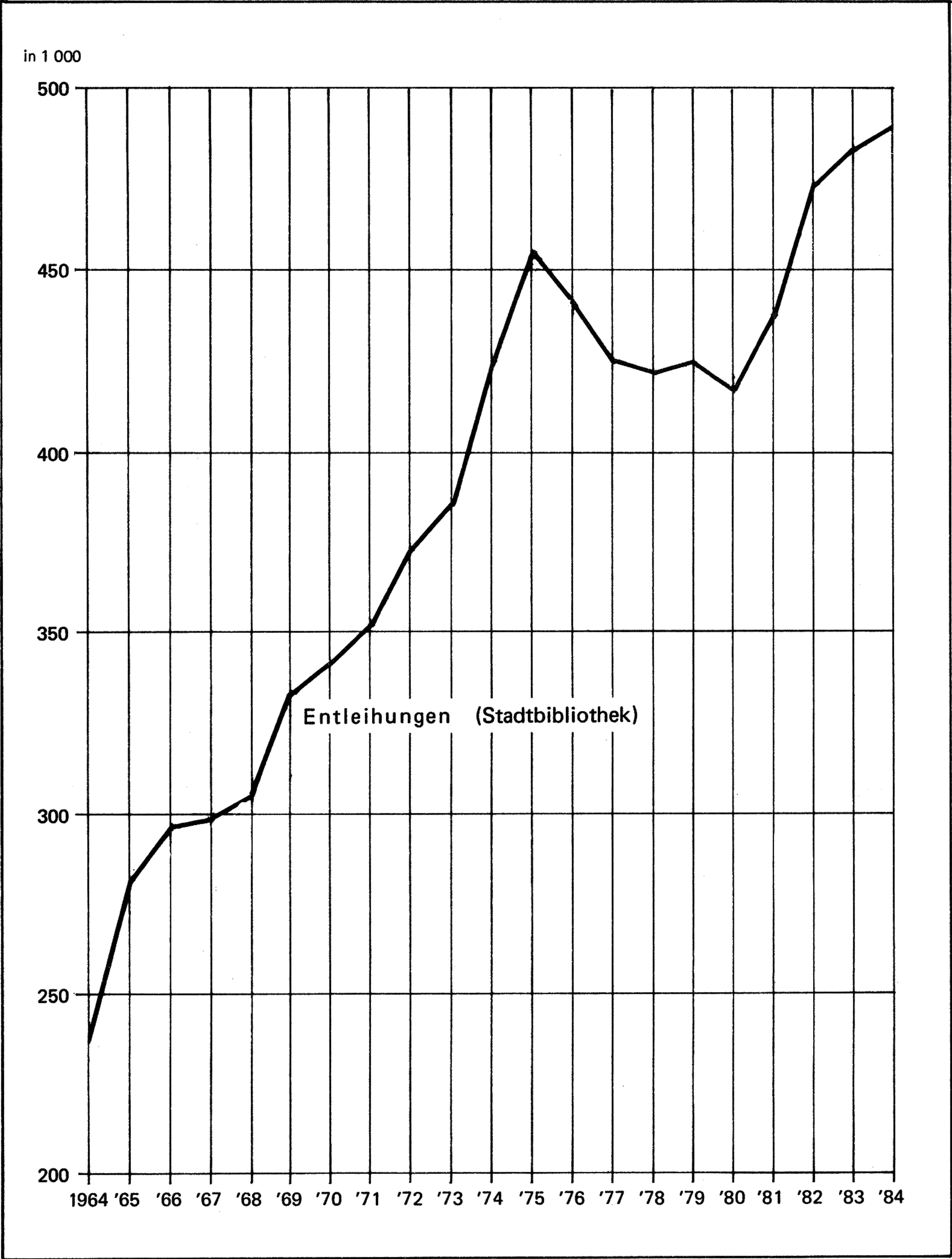
Stadt Freiburg i. Br. Entsorgung

	Müllabfuhr m ³	Entwässerungskanäle km
1964	139 930	290,1
1965	151 805	300,7
1966	154 620	310,4
1967	161 667	329,2
1968	175 572	337,1
1969	193 340	356,8
1970	199 140	365,1
1971	199 268	385,9
1972	208 635	408,0
1973	208 022	451,8
1974	204 833	473,5
1975	219 993	483,1
1976	213 046	490,6
1977	210 792	510,6
1978	223 443	516,7
1979	241 140	522,2
1980	235 269	537,3
1981	237 376	552,4
1982	236 090	557,4
1983	227 325	561 1
1984	219 923	570,6

Stadt Freiburg i. Br. Straßenbau

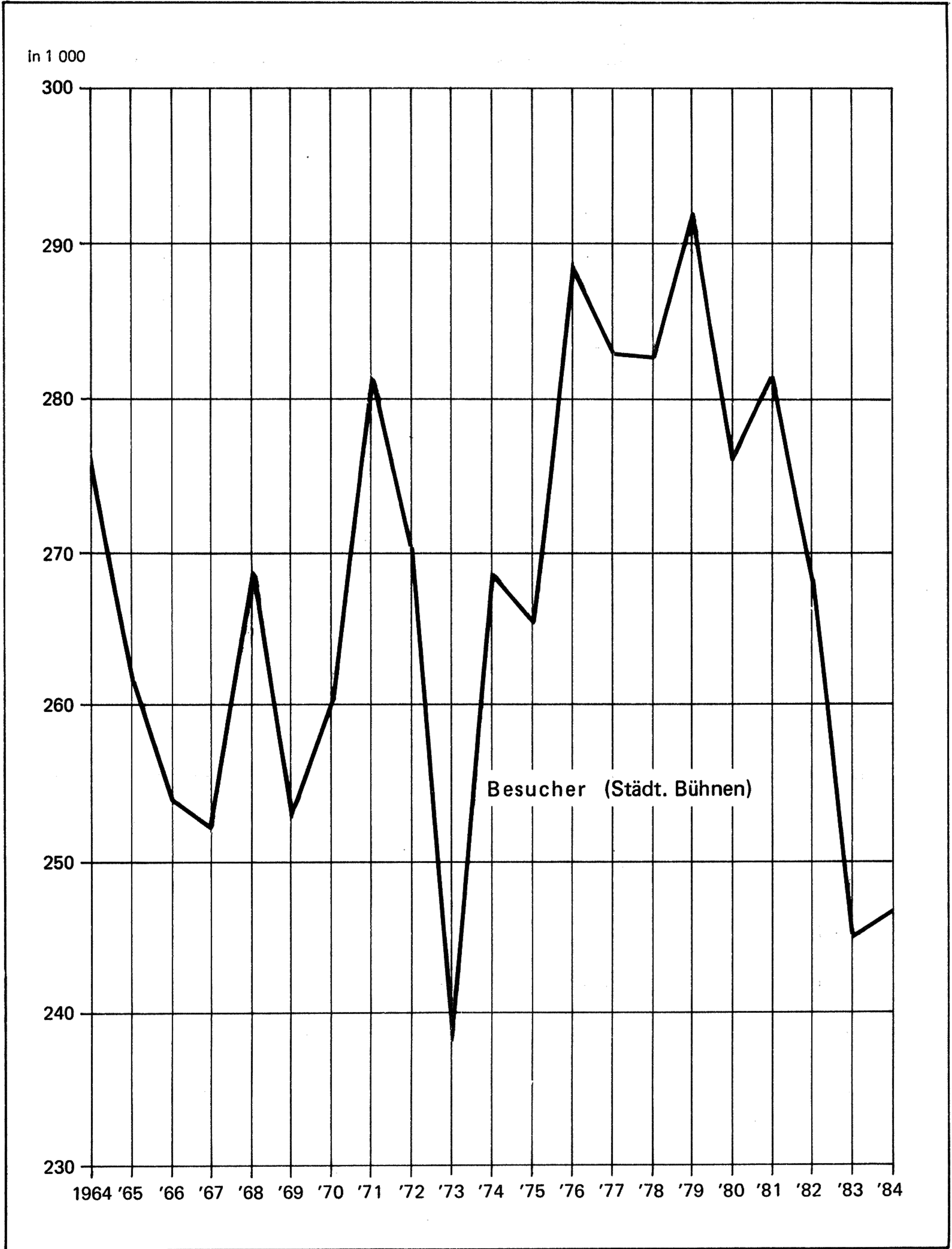
	Straßen im Stadtgebiet km	Brücken
1964	274,9	134
1965	279,5	136
1966	286,1	138
1967	285,5	158
1968	291,0	161
1969	295,5	165
1970	302,6	171
1971	325,3	173
1972	338,9	172
1973	357,6	176
1974	385,0	179
1975	391,8	304 ¹⁾
1976	394,9	308
1977	399,6	313
1978	406,4	320
1979	409,3	322
1980	413,7	331
1981	415,2	336
1982	417,8	338
1983	419,4	344
1984	426,3	346

¹⁾ Eingemeindungen



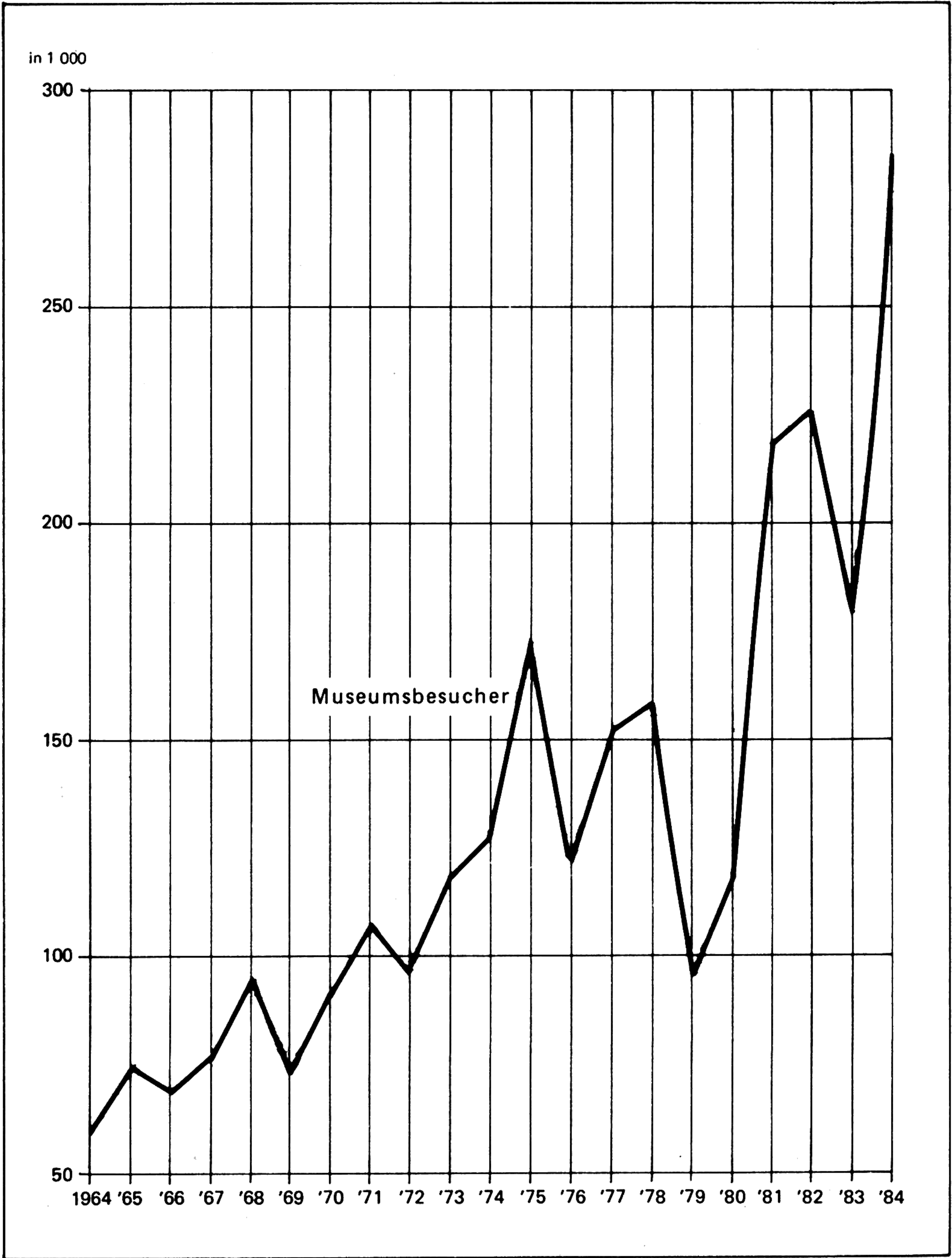
Stadt Freiburg i. Br. Bibliotheken

	Stadtbibliothek entliehene Bände	Universitätsbibliothek entliehene Bände
1964	236 685	128 632
1965	280 143	135 681
1966	296 280	147 019
1967	298 399	152 336
1968	305 309	187 432
1969	332 705	240 765
1970	340 724	287 445
1971	350 737	335 661
1972	372 605	283 554
1973	384 896	337 782
1974	424 803	378 749
1975	454 802	333 073
1976	441 912	337 125
1977	424 935	338 728
1978	422 170	343 132
1979	425 241	384 042
1980	417 355	709 067
1981	438 807	799 929
1982	474 037	874 498
1983	480 683	1 002 697
1984	489 696	1 141 709



Stadt Freiburg i. Br. Theater

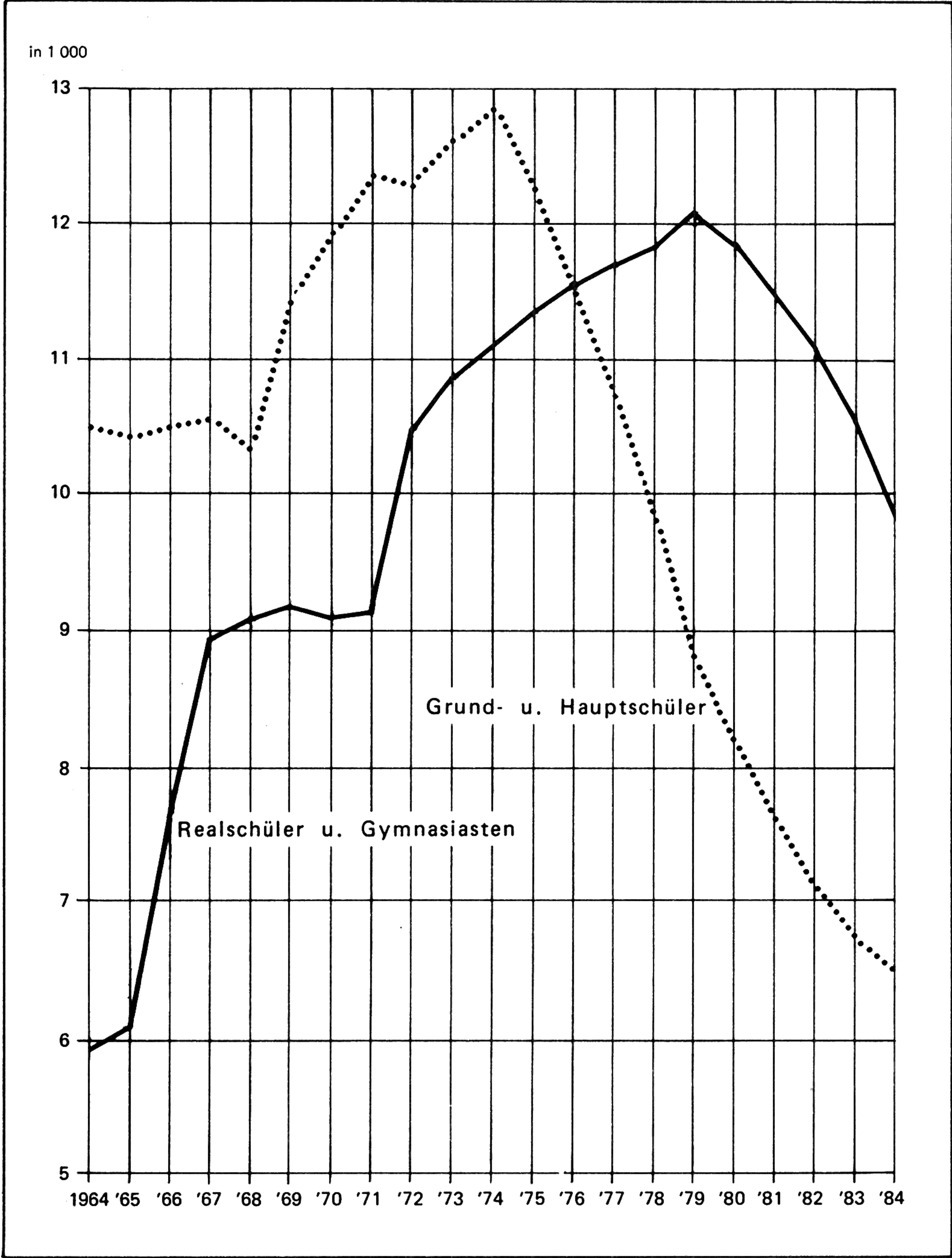
	Großes Haus Besucher	Kammer- theater Besucher	Podium Besucher	Theater- café Besucher	Wallgraben- theater Besucher
1964	258 894	17 431			
1965	247 280	14 181			13 720
1966	237 445	16 341			13 799
1967	233 911	18 401			12 369
1968	244 202	24 478			15 290
1969	240 582	12 337			13 973
1970	248 974	11 371			12 047
1971	262 130	6 651	12 853		12 647
1972	249 000	6 456	14 826		10 572
1973	210 493	7 727	20 140		17 674
1974	245 956	4 834	17 698		17 158
1975	232 810	7 214	25 420		19 046
1976	249 754	7 508	31 579		15 689
1977	241 875	3 413	29 766	8 119	18 134
1978	233 401	4 344	36 211	9 098	18 789
1979	244 044	4 681	35 203	7 778	17 199
1980	234 643	8 719	25 420	7 156	14 192
1981	236 297	6 308	31 760	7 288	15 814
1982	219 547	5 433	33 879	9 188	17 956
1983	206 124	6 029	24 849	8 211	17 619
1984	207 726	5 722	23 402	9 968	18 871



Stadt Freiburg i. Br. Museen

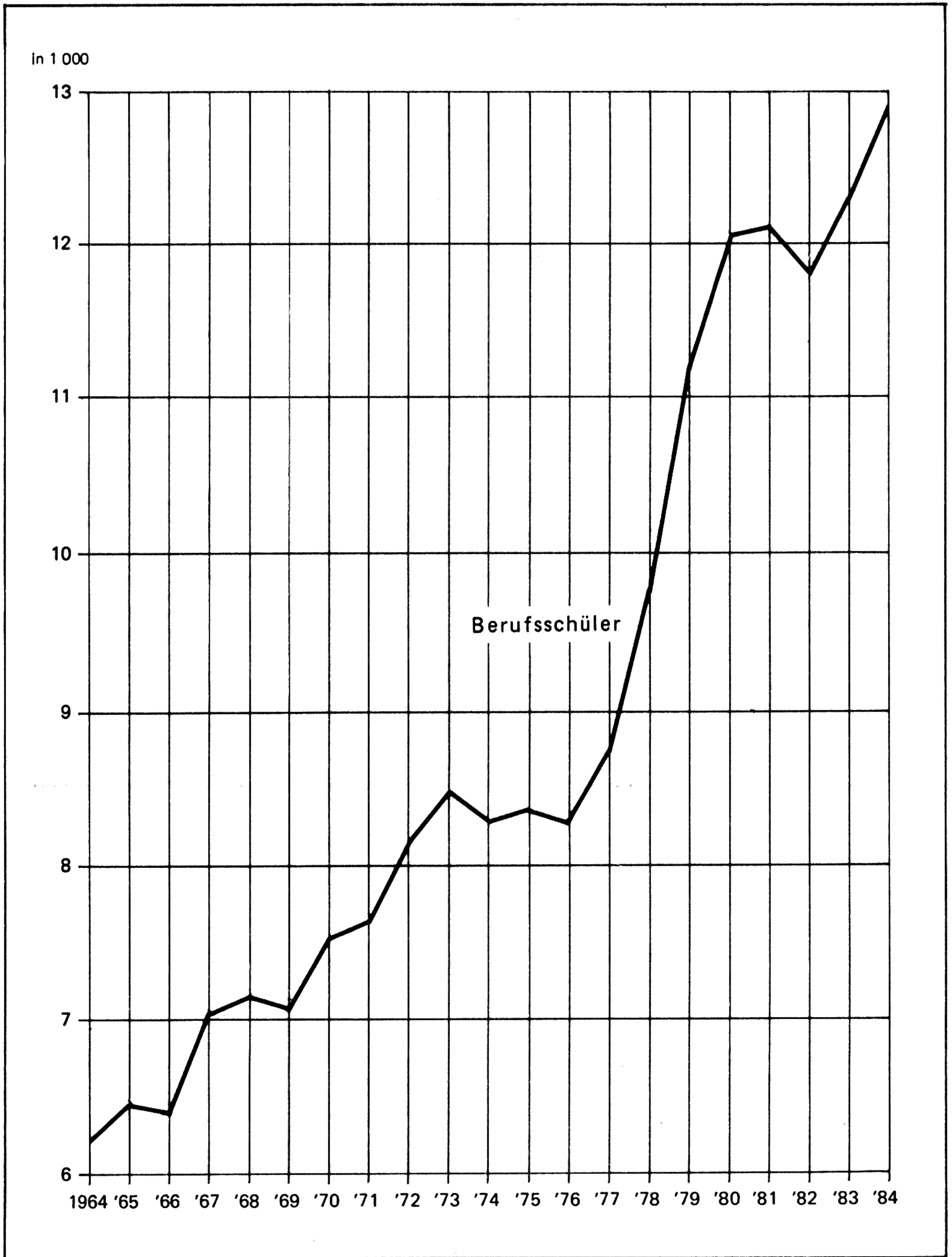
	Augustiner- museum	Naturkunde- museum	Völkerkunde- museum	Museum für Ur- und Frühgeschichte *)
	Besucher	Besucher	Besucher	Besucher
1964	27 192	19 090	15 152	
1965	40 475	20 069	15 125	
1966	28 059	23 456	17 032	
1967	28 022	30 845	18 094	
1968	43 430	29 702	22 217	
1969	30 656	22 400	19 559	
1970	39 795	32 352	19 854	
1971	25 351	49 965	32 255	
1972	26 721	37 660	27 526	4 002
1973	46 718	41 793	30 601	
1974	40 943	42 908	27 884	15 755
1975	54 443	62 567	47 373	9 325
1976	47 267	43 703	25 879	2 202
1977	67 783	49 154	35 529	
1978	65 827	48 742	36 155	7 696
1979	54 601	21 381	19 356	
1980	63 128	26 623	24 941	3 541
1981	78 922	21 340	19 349	97 978
1982	70 289	31 063	23 962	101 286
1983	72 492	44 657	36 183	26 690
1984	85 670	43 598	32 488	124 112

*) Offizielle Eröffnung Ende 1983.



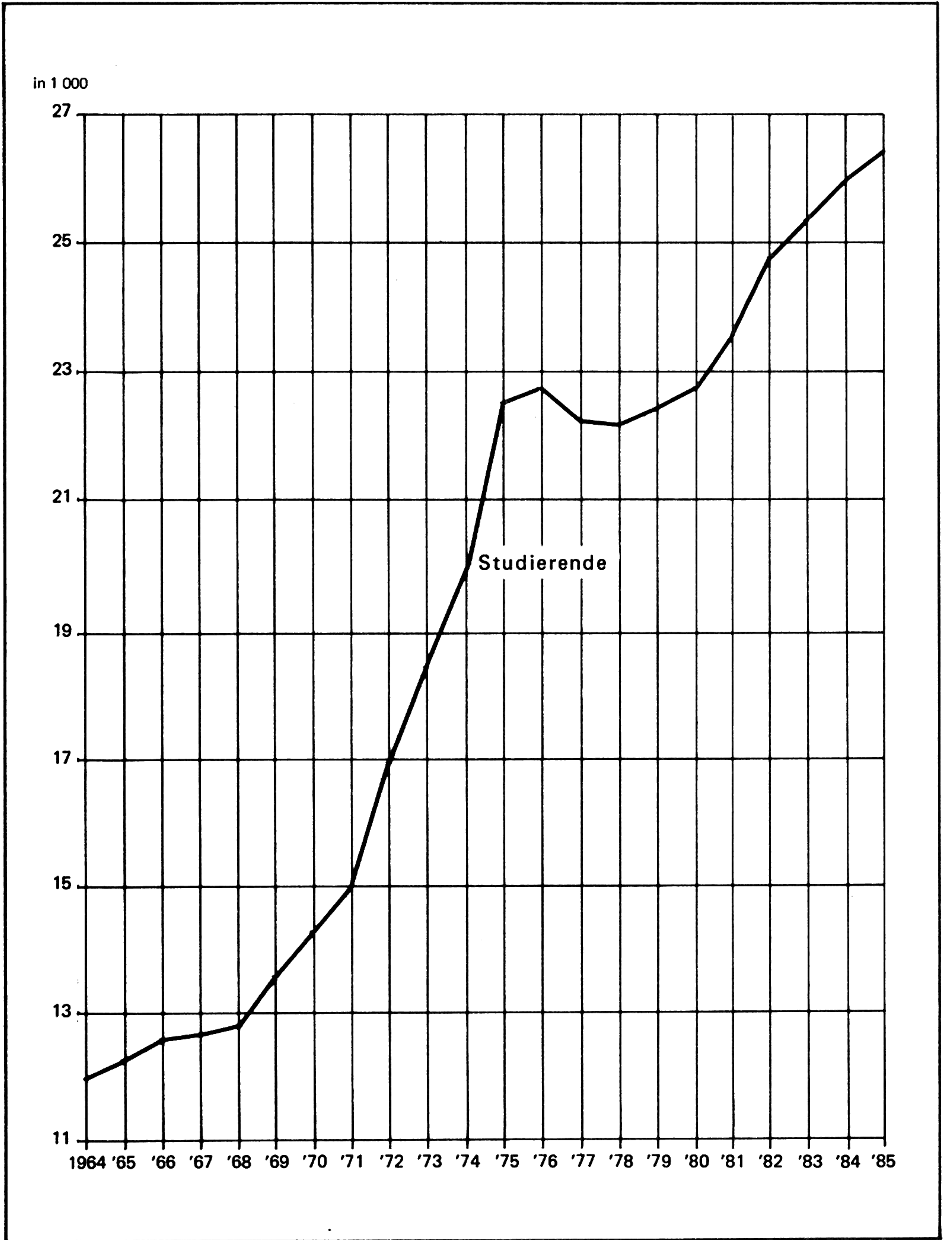
Stadt Freiburg i. Br. Schulen

	Grund- und Hauptschulen		Sonderschulen		Realschulen		Gymnasien	
	Zahl	Schüler	Zahl	Schüler	Zahl	Schüler	Zahl	Schüler
1964	18	10 488	1	385	7	1 405	7	4 534
1965	18	10 436	1	426	7	1 615	8	4 468
1966	19	10 485	1	473	7	1 815	8	5 850
1967	22	10 576	3	563	7	2 085	8	6 883
1968	22	10 951	4	614	5	2 210	8	6 851
1969	22	11 456	4	657	5	2 367	8	6 799
1970	22	11 924	6	767	5	2 343	8	6 769
1971	25	12 333	6	863	5	2 294	8	6 840
1972	26	12 316	6	925	6	2 345	10	8 136
1973	29	12 630	7	1 029	6	2 530	10	8 289
1974	31	12 834	8	1 048	6	2 762	11	8 267
1975	31	12 260	8	1 056	6	2 985	11	8 357
1976	31	11 563	8	997	6	3 198	11	8 329
1977	30	10 727	8	958	6	3 409	11	8 214
1978	30	9 857	8	909	6	3 548	11	8 250
1979	30	8 808	8	838	6	3 661	11	8 370
1980	30	8 224	8	802	6	3 587	11	8 261
1981	30	7 642	8	805	6	3 450	11	8 036
1982	30	7 138	8	800	6	3 268	11	7 799
1983	30	6 783	8	790	6	3 137	11	7 410
1984	30	6 562	8	770	6	2 917	11	6 977



Stadt Freiburg i. Br. Schulen

	Berufsschulen		Berufsfach- und Fachschulen		Berufliche Gymnasien	
	Zahl	Schüler	Zahl	Schüler	Zahl	Schüler
1964	6	6 202	46	3 147	1	269
1965	6	6 439	50	3 522	1	306
1966	6	6 389	55	3 664	1	373
1967	6	7 002	61	3 480	3	607
1968	6	7 141	62	3 645	3	642
1969	6	7 067	63	3 722	3	749
1970	6	7 563	64	4 066	3	959
1971	6	7 627	64	3 935	5	1 026
1972	7	8 147	63	3 958	6	1 076
1973	7	8 485	72	4 193	6	1 064
1974	7	8 299	67	4 552	6	1 083
1975	7	8 363	73	4 450	6	1 097
1976	7	8 290	71	4 280	6	1 027
1977	7	8 723	77	4 317	6	985
1978	7	9 767	76	4 510	6	955
1979	7	11 183	74	4 507	6	1 040
1980	7	12 069	78	4 664	5	1 136
1981	7	12 125	81	4 913	5	1 233
1982	8	11 807	83	4 956	5	1 236
1983	10	12 292	86	4 958	5	1 112
1984	10	12 922	86	4 752	5	1 110

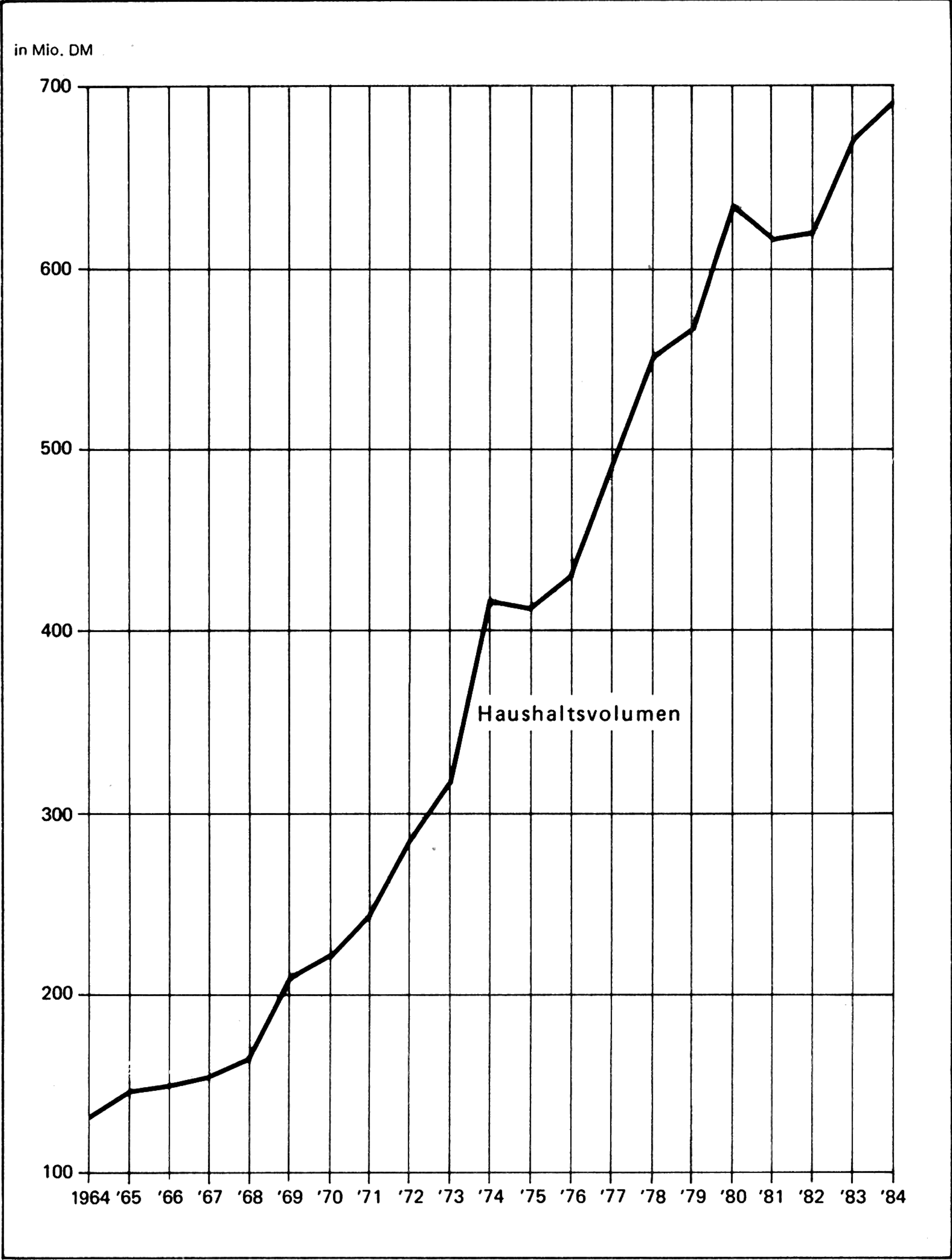


Stadt Freiburg i. Br. Hochschulen

	Alb.-Ludwigs- Universität	Hochschule für Musik	Pädagogische Hochschule	Fach- hochschulen
1964	10 880	287	820	•
1965	10 823	284	853	317
1966	10 905	276	1 069	333
1967	11 017	240	1 109	309
1968	11 029	278	1 175	326
1969	11 590	292	1 329	353
1970	11 819	284	1 754	412
1971	12 371	304	1 874	459
1972	13 387	362	2 485	737
1973	14 410	405	2 847	778
1974	15 153	394	3 476	881
1975	16 629	450	4 462	966
1976	16 941	494	4 223	1 064
1977	16 869	478	3 700	1 192
1978	17 295	495	3 138	1 260
1979	17 847	550	2 683	1 336
1980	18 347	569	2 484	1 353
1981	19 282	563	2 302	1 435
1982	20 453	540	2 253	1 525
1983	20 982	535	2 245	1 584
1984	21 541	550	2 281	1 590
1985	22 185	564	2 138	1 555

Stadt Freiburg i. Br. Sport

	1964	1970	1978	1984
Sportanlagen insgesamt	16	17	25	26
Spielfelder (60 x 90 u. größer)	30	33	48	51
Rundbahnen 400 m	6	7	6	6
100 m	5	5	9	10
Sporthallen	2	4	9	10
Turn- u. Gymnastikhallen	24	53	71	78
Freibäder	5	7	6	6
Hallenbäder (Schwimmbecken)	1	9	24	26
Tennisfelder	25	47	93	144
Schießstände	3	4	4	4



Stadt Freiburg i. Br. Finanzen

	Haushaltsvolumen in 1 000 DM	Brutto-Steuererinnahme in 1 000 DM
1964	132 256	40 542
1965	143 005	39 080
1966	147 969	41 388
1967	152 243	43 328
1968	163 844	44 818
1969	210 293	64 543
1970	218 048	65 216
1971	243 277	75 756
1972	288 152	97 105
1973	314 396	119 147
1974	416 762	120 748
1975	413 128	131 999
1976	430 389	146 481
1977	494 239	182 735
1978	551 495	172 089
1979	563 939	167 023
1980	636 745	200 931
1981	615 320	190 397
1982	617 385	189 020
1983	671 670	192 739
1984	693 646	193 180

Stadt Freiburg i. Br. Einzelhandelspreise

	Weißbrot (1 kg)	Zucker (1 kg)	Vollmilch (1 l)	Rindfleisch (1 kg)
1964	1,21	1,25	0,50	9,29
1965	1,28	1,25	0,50	10,14
1966	1,43	1,25	0,72	10,18
1967	1,48	1,25	0,73	9,95
1968	1,43	1,25	0,72	10,18
1969	1,51	1,23	0,78	10,50
1970	1,62	1,18	0,78	10,93
1971	1,71	1,22	0,85	10,83
1972	1,74	1,26	0,92	12,81
1973	1,90	1,32	0,97	14,27
1974	2,15	1,42	1,04	13,71
1975	2,45	1,74	1,10	14,60
1976	2,49	1,69	1,12	15,80
1977	2,51	1,68	1,12	15,07
1978	2,73	1,70	1,11	15,32
1979	2,88	1,70	1,11	15,31
1980	3,08	1,76	1,15	15,79
1981	3,28	1,96	1,18	16,71
1982	3,50	2,09	1,26	18,19
1983	3,64	2,16	1,29	18,36
1984	3,62	2,12	1,29	18,35

Stadt Freiburg i. Br. Einzelhandelspreise

	Anzug	Herrenschuhe	Kleid	Damenschuhe
1964	192,00	34,40	62,92	38,91
1965	195,67	35,18	67,15	41,34
1966	203,42	39,70	86,94	43,23
1967	203,50	41,48	86,63	42,71
1968	203,42	39,70	86,94	43,23
1969	203,00	40,68	77,90	43,00
1970	205,00	44,97	85,32	48,83
1971	209,25	50,13	110,42	58,84
1972	228,67	54,25	113,67	65,31
1973	247,27	63,48	113,76	79,22
1974	250,78	71,79	146,92	82,15
1975	267,70	51,38	115,96	81,00
1976	277,97	54,24	133,63	88,05
1977	295,70	52,35	139,00	92,71
1978	317,09	61,83	147,54	84,88
1979	334,86	70,46	176,10	94,38
1980	349,80	88,76	186,58	125,73
1981	362,51	100,86	198,04	144,07
1982	378,98	106,39	224,02	145,90
1983	388,64	110,98	237,03	142,20
1984	390,16	112,98	208,52	149,37