

Sonderberichte

des Amtes für Statistik und Einwohnerwesen

Stadt Freiburg im Breisgau

Wahlen

Wahl zum
11. Deutschen Bundestag
am 25. Januar 1987
im Wahlkreis
185 Freiburg

Vorabdruck des
endgültigen Ergebnisses

WAHLBEZIRKS – INFOTHEK So wurde in Ihrem Wahlbezirk gewählt – 1987 und 1983

Zur Anzeige bereitstehende Wahlbezirke

Weiter mit Taste ANZEIGE
oder Wahlbezirks-Nr.: -----

11101	11102	11103	11201	11202	11203	12001	12002	12003				
21101	21102	21103	21104	21105	21201	21202	21203	21204	22001	22002	22003	22004
22005	23101	23102	23103	23104	23105	23201	24001					
31001	31002	31003	31004	32001	32002	32003	32004	33001	33002	34001	34002	
41001	41002	41003	41004	42101	42102	42103	42104	42105	42106	42201	42202	42203
42204	42301	42302	42303	42304	42305	42401	42402	42403	42404	42405	43001	
51101	51102	51201	51202	51203	51204	51301	51302	51303	51304	51305	51306	52101
52102	52103	52201	52202	52203	53101	53102	53103	53104	53201	53202	54001	54002
54003	54004	54005	55001	56001								
61101	61102	61103	61104	61105	61201	61202	61203	61204	61205	61301	61401	61402
61501	61502	61503	61504	61505	61506	61507	61508	62001	62002	62003	62004	62005
63001	63002	64001	65001									

BUNDESTAGSWAHL '87 im Vergleich zu '83
Altstadt-Ring 112-02

Weiter mit Taste ANZEIGE
oder Wahlbezirks-Nr.: -----

	VERGL. WAHL		VERGL. WAHL				
	E R S T S T I M M E N		Z W E I T S T I M M E N				
WAHLBERECHT.:	651	467					
W A H L E R.:	400	332					
WAHLBETEILIG:	61,4 %	71,1 %					
UNGÜLTIGE....:	11	5	UNGÜLTIGE....:	9			
GÜLT.ERSTSTIMMEN:	389	327	GÜLT.ZWEITSTIMMEN:	391			
DAVON FÜR			DAVON FÜR				
CDU.....	107	27,5 %	36,7 %	CDU.....	86	22,0 %	32,2 %
SPD.....	115	29,6 %	49,2 %	SPD.....	82	21,0 %	35,3 %
FDP/DVP...	12	3,1 %	1,2 %	FDP/DVP...	39	10,0 %	4,9 %
GRÜNE.....	111	28,5 %	9,2 %	GRÜNE.....	176	45,0 %	26,4 %
ÖDP.....	9	2,3 %		ZENTRUM...			
FRIEDEN...	34	8,7 %		MUND.BÜRG.			
HEIDEL....	1	0,3 %		FRAUEN....			
				MLPD.....	2	0,5 %	
				NPD.....			
				ÖDP.....	6	1,5 %	
				PATRIOTEN.			

Januar
1987

Herausgeber:


Amt für Statistik und Einwohnerwesen der Stadt Freiburg im Breisgau

- W a h l e n -

**Wahl zum 11. Deutschen Bundestag
am 25. Januar 1987 im Wahlkreis 185 Freiburg**

- Vorabdruck des endgültigen Ergebnisses -

Januar 1987



Das endgültige Ergebnis der Bundestagswahl im Wahlkreis 185 Freiburg steht fest. In seiner Sitzung am 29. Januar 1987 hat der Kreiswahlausschuß das nachfolgend abgedruckte Wahlergebnis der Bundestagswahl am 25. Januar 1987 festgestellt.

Wahlberechtigte	213055					
Wähler	178015	(83,6 % Wahlbeteiligung)				
ungültige Erststimmen	2584			ungültige Zweitstimmen	1776	
gültige Erststimmen	175431			gültige Zweitstimmen	176239	
davon für:				davon für:		
Dr. Schroeder	CDU	75758	(43,2 %)	CDU	66615	(37,8 %)
Erler	SPD	59678	(34,0 %)	SPD	51629	(29,3 %)
Böcherer	FDP/DVP	8730	(5,0 %)	FDP/DVP	20928	(11,9 %)
Dr. Freund-Mölbart	GRÜNE	23191	(13,2 %)	GRÜNE	32470	(18,4 %)
Dr. Dr. h. c. Pilch	ÖDP	4028	(2,3 %)	ZENTRUM	250	(0,1 %)
Dr. Guzzoni	Frieden	3214	(1,8 %)	Mündige Bürger	181	(0,1 %)
Dr. Heidel	Heidel	832	(0,5 %)	FRAUEN	408	(0,2 %)
				MLPD	232	(0,1 %)
				NPD	729	(0,4 %)
				ÖDP	2748	(1,6 %)
				Patrioten	49	(0,0 %)

Gewählt wurde im Wahlkreis: Dr. Conrad Schroeder (CDU), über die Landesliste der SPD wird voraussichtlich auch Gernot Erler in den Bundestag einziehen.

Das allseits große Interesse an schnell verfügbaren wahlstatistischen Informationen macht es erforderlich – im Vorgriff auf die eigentliche Wahlanalyse des Amtes, die verständlicherweise nicht so kurzfristig erstellt werden kann –, das detaillierte Wahlergebnis vorab zu veröffentlichen.

Das Titelbild dieses Heftes zeigt die Bildschirm-Masken der erstmals eingesetzten Wahlbezirks-Infothek. Die Bürgerschaft hat diesen Service des Wahlamtes – das Einlaufen der Schnellmeldungen im Rathaus unmittelbar verfolgen zu können – intensiv genutzt. An den drei für die Öffentlichkeit zugänglichen Bildschirmen wurden bei diesem ersten Testlauf an die 700 Abfragen registriert.

An dieser Stelle soll auch allen Mitwirkenden – den vielen ehrenamtlich tätigen Wahlhelfern, insbesondere dem städtischen Kassenamt, das seine Rechenanlage mit Datenerfassung zur Verfügung stellte – für ihren Einsatz am Wahltag gedankt werden.

Dr. L. v. Hamm

Amt für Statistik und Einwohnerwesen

Ergebnis der Bundestagswahl am 25. Januar 1987

Wahlkreis 185 Freiburg

—Erststimmen—

WAHL- BEZ.	WAHL- BERECHT	WAH- LER	UN- GLTG	GUL- TIG	CDU ZAHL v.H.	SPD ZAHL v.H.	FDP/DVP ZAHL v.H.	GRUNE ZAHL v.H.	ODP ZAHL v.H.	FRIEDEN ZAHL v.H.	HEIDEL ZAHL v.H.
A: TEIL STADT FREIBURG i. BR.											
111-01	1029	544	5	539	261 48,4	149 27,6	26 4,8	69 12,8	20 3,7	12 2,2	2 0,4
111-02	1103	627	11	616	192 31,2	207 33,6	32 5,2	137 22,2	17 2,8	28 4,5	3 0,5
111-03	997	616	12	604	209 34,6	208 34,4	32 5,3	116 19,2	16 2,6	20 3,3	3 0,5
112-01	962	630	24	606	222 36,6	196 32,3	23 3,8	116 19,1	9 1,5	36 5,9	4 0,7
112-02	651	400	11	389	107 27,5	115 29,6	12 3,1	111 28,5	9 2,3	34 8,7	1 0,3
112-03	744	471	8	463	155 33,5	151 32,6	28 6,0	89 19,2	20 4,3	19 4,1	1 0,2
120-01	1168	694	5	689	288 41,8	270 39,2	28 4,1	73 10,6	20 2,9	8 1,2	2 0,3
120-02	1471	876	20	856	410 47,9	252 29,4	43 5,0	101 11,8	26 3,0	20 2,3	4 0,5
120-03	697	447	5	442	219 49,5	118 26,7	35 7,9	45 10,2	11 2,5	10 2,3	4 0,9
211-01	679	481	5	476	165 34,7	186 39,1	17 3,6	87 18,3	6 1,3	13 2,7	2 0,4
211-02	752	515	14	501	147 29,3	204 40,7	35 5,0	102 20,4	6 1,2	15 3,0	2 0,4
211-03	974	636	8	628	250 39,8	201 32,0	27 5,9	106 16,9	16 2,5	13 2,1	5 0,8
211-04	936	664	3	661	244 36,9	211 31,9	46 7,0	116 17,5	23 3,5	16 2,4	5 0,8
211-05	996	674	13	661	312 47,2	160 24,2	47 7,1	91 13,8	22 3,3	29 4,4	
212-01	956	656	7	649	247 38,1	260 40,1	27 4,2	88 13,6	11 1,7	14 2,2	2 0,3
212-02	799	533	4	529	189 35,7	165 31,2	34 6,4	108 20,4	15 2,8	16 3,0	2 0,4
212-03	1257	896	14	882	344 39,0	305 34,6	34 3,9	138 15,6	21 2,4	31 3,5	9 1,0
212-04	1324	942	10	932	463 49,7	217 23,3	68 7,3	113 12,1	48 5,2	20 2,1	3 0,3
220-01	1209	846	7	839	374 44,6	284 33,8	21 2,5	127 15,1	20 2,4	10 1,2	3 0,4
220-02	1332	952	14	938	296 31,6	428 45,6	36 3,8	136 14,5	17 1,8	22 2,3	3 0,3
220-03	920	659	8	651	267 41,0	223 34,3	32 4,9	94 14,4	18 2,8	13 2,0	4 0,6
220-04	1350	984	6	978	450 46,0	246 25,2	95 9,7	139 14,2	32 3,3	15 1,5	1 0,1
220-05	913	652	8	644	238 37,0	299 46,4	22 3,4	58 9,0	11 1,7	12 1,9	4 0,6
231-01	1201	932	11	921	299 32,5	436 47,3	39 4,2	122 13,2	10 1,1	11 1,2	4 0,4
231-02	979	738	9	729	211 28,9	379 52,0	24 3,3	92 12,6	7 1,0	12 1,6	4 0,5
231-03	660	511	12	499	220 44,1	185 37,1	21 4,2	52 10,4	11 2,2	8 1,6	2 0,4
231-04	621	402	8	394	144 36,5	186 47,2	7 1,8	40 10,2	4 1,0	9 2,3	4 1,0
231-05	743	492	11	481	165 34,3	245 50,9	14 2,9	48 10,0	4 0,8	3 0,6	2 0,4
232-01	362	269	4	265	111 41,9	124 46,8	9 3,4	15 5,7	4 1,5	1 0,4	1 0,4
240-01	1573	1218	20	1198	555 46,3	406 33,9	48 4,0	143 11,9	27 2,3	14 1,2	5 0,4
310-01	803	448	7	441	186 42,2	145 32,9	28 6,3	50 11,3	16 3,6	13 2,9	3 0,7
310-02	867	601	2	599	252 42,1	201 33,6	19 3,2	86 14,4	24 4,0	14 2,3	3 0,5
310-03	1146	765	6	759	351 46,2	222 29,2	43 5,7	117 15,4	15 2,0	10 1,3	1 0,1
310-04	1044	760	9	751	361 48,1	211 28,1	42 5,6	83 11,1	34 4,5	16 2,1	4 0,5
320-01	1603	1126	11	1115	379 34,0	358 32,1	52 4,7	201 18,0	83 7,4	39 3,5	3 0,3
320-02	1150	851	8	843	373 44,2	277 32,9	50 5,9	104 12,3	25 3,0	9 1,1	5 0,6
320-03	1323	944	7	937	423 45,1	220 23,5	63 6,7	140 14,9	65 6,9	19 2,0	7 0,7
320-04	965	695	13	682	294 43,1	203 29,8	30 4,4	95 13,9	38 5,6	18 2,6	4 0,6
330-01	1046	818	14	804	425 52,9	200 24,9	47 5,8	89 11,1	23 2,9	20 2,5	1 0,2
330-02	597	444	10	434	203 46,8	137 31,6	26 6,0	44 10,1	20 4,6	3 0,7	1 0,2
340-01	985	760	6	754	317 42,0	265 35,1	24 3,2	88 11,7	27 3,6	14 1,9	19 2,5
340-02	997	761	13	748	300 40,1	296 39,6	10 1,3	92 12,3	30 4,0	4 0,5	16 2,1

Ergebnis der Bundestagswahl am 25. Januar 1987

Wahlkreis 185 Freiburg

—Erststimmen —

WAHL- BEZ.	WAHL- BERECHT	WAH- LER	UN- GLTG	GÜL- TIG	CDU		SPD		FDP/DVP		GRÜNE		ÖDP		FRIEDEN		HEIDEL		
					ZAHL	V.H.	ZAHL	V.H.	ZAHL	V.H.	ZAHL	V.H.	ZAHL	V.H.	ZAHL	V.H.	ZAHL	V.H.	ZAHL
A: TEIL STADT FREIBURG i. BR.																			
410-01	1984	1277	19	1258	418	33,2	422	33,5	68	5,4	256	20,3	37	2,9	51	4,1	6	0,5	
410-02	546	369	10	359	101	28,1	138	38,4	15	4,2	75	20,9	12	3,3	16	4,5	2	0,6	
410-03	994	672	14	658	228	34,7	228	34,7	26	4,0	125	19,0	24	3,6	23	3,5	4	0,6	
410-04	1104	715	5	710	253	35,6	291	41,0	24	3,4	95	13,4	20	2,8	26	3,7	1	0,1	
421-01	787	520	5	515	177	34,4	202	39,2	14	2,7	97	18,8	12	2,3	12	2,3	1	0,2	
421-02	755	534	6	528	183	34,7	186	35,2	21	4,0	88	16,7	24	4,5	25	4,7	1	0,2	
421-03	642	448	4	444	213	48,0	131	29,5	19	4,3	45	10,1	21	4,7	13	2,9	2	0,5	
421-04	1051	750	7	743	212	28,5	278	37,4	27	3,6	146	19,7	24	3,2	53	7,1	3	0,4	
421-05	936	688	10	678	227	33,5	243	35,8	20	2,9	123	18,1	23	3,4	37	5,5	5	0,7	
421-06	831	597	13	584	221	37,8	229	39,2	18	3,1	80	13,7	18	3,1	13	2,2	5	0,9	
422-01	732	455	8	447	138	30,9	144	32,2	16	3,6	112	25,1	9	2,0	23	5,1	5	1,1	
422-02	986	721	22	699	218	31,2	246	35,2	31	4,4	151	21,6	22	3,1	30	4,3	1	0,1	
422-03	1043	757	10	747	200	26,8	277	37,1	16	2,1	169	22,6	26	3,5	54	7,2	5	0,7	
422-04	820	562	7	555	244	44,0	167	30,1	26	4,7	68	12,3	24	4,3	16	2,9	10	1,8	
423-01	458	293	7	286	89	31,1	104	36,4	16	5,6	52	18,2	10	3,5	15	5,2	3	0,8	
423-02	569	373	4	369	108	29,3	138	37,4	24	6,5	84	22,8	4	1,1	8	2,2	2	0,6	
423-03	812	478	13	465	147	31,6	151	32,5	19	4,1	100	21,5	6	1,3	40	8,6	2	0,4	
423-04	689	511	2	509	170	33,4	143	28,1	30	5,9	122	24,0	16	3,1	26	5,1	2	0,4	
423-05	901	658	9	649	199	30,7	226	34,8	34	5,2	116	17,9	18	2,8	50	7,7	6	0,9	
424-01	657	498	12	486	200	41,2	158	32,5	17	3,5	75	15,4	16	3,3	16	3,3	4	0,8	
424-02	530	359	2	357	152	42,6	97	27,2	39	10,9	41	11,5	15	4,2	11	3,1	2	0,6	
424-03	951	640	10	630	320	50,8	136	21,6	53	8,4	84	13,3	16	2,5	19	3,0	2	0,3	
424-04	1119	830	18	812	314	38,7	309	38,1	40	4,9	98	12,1	28	3,4	21	2,6	2	0,2	
424-05	1501	1017	17	1000	291	29,1	398	39,8	36	3,6	199	19,9	26	2,6	44	4,4	6	0,6	
430-01	1305	950	8	942	407	43,2	258	27,4	67	7,1	126	13,4	54	5,7	23	2,4	7	0,7	
511-01	1128	780	12	768	249	32,4	382	49,7	19	2,5	92	12,0	12	1,6	13	1,7	1	0,1	
511-02	658	430	8	422	124	29,4	223	52,8	17	4,0	48	11,4	1	0,2	8	1,9	1	0,2	
512-01	868	550	16	534	205	38,4	209	39,1	12	2,2	79	14,8	16	3,0	8	1,5	5	0,9	
512-02	1267	897	10	887	314	35,4	355	40,0	40	4,5	144	16,2	13	1,5	19	2,1	2	0,2	
512-03	1065	690	11	679	193	28,4	313	46,1	28	4,1	106	15,6	19	2,8	18	2,7	2	0,3	
512-04	1540	1024	17	1007	322	32,0	388	38,5	39	3,9	172	17,1	25	2,5	57	5,7	4	0,4	
513-01	1416	1027	18	1009	361	35,8	452	44,8	34	3,4	115	11,4	15	1,5	28	2,8	4	0,4	
513-02	873	572	10	562	123	21,9	222	39,5	13	2,3	147	26,2	14	2,5	41	7,3	2	0,4	
513-03	787	530	7	523	120	22,9	217	41,5	9	1,7	120	22,9	8	1,5	46	8,8	3	0,6	
513-04	484	321	4	317	81	25,6	137	43,2	5	1,6	78	24,6	12	1,9	16	5,0	2	0,3	
513-05	969	641	11	630	186	29,5	312	49,5	13	2,1	79	12,5	12	1,9	26	4,1	2	0,3	
513-06	1517	1075	25	1050	358	34,1	549	52,3	26	2,5	82	7,8	7	0,7	27	2,6	1	0,1	
521-01	975	730	9	721	303	42,0	253	35,1	30	4,2	104	14,4	14	1,9	8	1,1	9	1,2	
521-02	1359	992	4	988	358	36,2	456	46,2	28	2,8	112	11,3	17	1,7	15	1,5	2	0,2	
521-03	820	588	13	575	258	44,9	220	38,3	24	4,2	54	9,4	9	1,6	5	0,9	5	0,9	
522-01	1181	841	5	836	308	36,8	346	41,4	41	4,9	98	11,7	28	3,3	14	1,7	1	0,1	
522-02	635	383	9	374	140	37,4	191	51,1	9	2,4	25	6,7	7	1,9	1	0,3	1	0,3	
522-03	700	468	8	460	163	35,4	198	43,0	10	2,2	70	15,2	8	1,7	9	2,0	2	0,4	

Ergebnis der Bundestagswahl am 25. Januar 1987

—Erststimmen —

Wahlkreis 185 Freiburg

WAHL- BEZ.	WAHL- BERECHT	WAH- LER	UN- GLTG	GUL- TIG	CDU ZAHL	V.H.	SPD ZAHL	V.H.	FDP/DVP ZAHL	V.H.	GRUNE ZAHL	V.H.	ODP ZAHL	V.H.	FRIEDEN ZAHL	V.H.	HEIDEL ZAHL	V.H.
531-01	1561	1216	11	1205	508	42,2	474	39,3	53	4,4	141	11,7	18	1,5	6	0,5	5	0,4
531-02	1826	1325	21	1304	528	40,5	501	38,4	40	3,1	159	12,2	25	1,9	47	3,6	4	0,3
531-03	978	683	8	675	259	38,4	307	45,5	24	3,6	58	8,6	11	1,6	10	1,5	6	0,9
531-04	1730	1355	21	1334	622	46,6	515	38,6	48	3,6	88	6,6	38	2,8	15	1,1	8	0,6
532-01	1460	1057	18	1039	421	40,5	392	37,7	50	4,8	133	12,8	19	1,8	17	1,6	7	0,7
532-02	1050	758	8	750	327	43,6	279	37,2	34	4,5	79	10,5	21	2,8	6	0,8	4	0,5
540-01	737	445	6	439	190	43,3	186	42,4	13	3,0	34	7,7	9	2,1	4	0,9	3	0,7
540-02	1338	1018	10	1008	408	40,5	476	47,2	25	2,5	66	6,5	18	1,8	7	0,7	8	0,8
540-03	1344	1020	15	1005	358	35,6	490	48,8	43	4,3	89	8,9	18	1,8	6	0,6	1	0,1
540-04	1467	1116	11	1105	440	39,8	496	44,9	31	2,8	92	8,3	28	2,5	8	0,7	10	0,9
540-05	1231	928	16	912	361	39,6	429	47,0	34	3,7	69	7,6	13	1,4	3	0,3	3	0,3
550-01	1726	1331	21	1310	617	47,1	439	33,5	75	5,7	133	10,2	21	1,6	18	1,4	7	0,5
560-01	1253	993	17	976	538	55,1	270	27,7	36	3,7	110	11,3	12	1,2	9	0,9	1	0,1
611-01	629	394	10	384	121	31,5	187	48,7	17	4,4	45	11,7	7	1,8	6	1,6	1	0,3
611-02	1263	891	18	873	271	31,0	474	54,3	27	3,1	66	7,6	13	1,5	19	2,2	3	0,3
611-03	1365	888	16	872	300	34,4	400	45,9	26	3,0	115	13,2	12	1,4	16	1,8	3	0,3
611-04	786	504	13	491	224	45,6	158	32,2	20	4,1	66	13,4	6	1,2	13	2,6	4	0,8
611-05	837	596	5	591	192	32,5	276	46,7	17	2,9	73	12,4	15	2,5	16	2,7	2	0,3
612-01	677	400	2	398	134	33,7	206	51,8	10	2,5	35	8,8	6	1,5	4	1,0	3	0,8
612-02	999	587	10	577	219	38,0	291	50,4	9	1,6	41	7,1	11	1,9	5	0,9	1	0,2
612-03	1422	992	15	977	410	42,0	391	40,0	42	4,3	96	9,8	25	2,6	10	1,0	3	0,3
612-04	1086	800	8	792	231	29,2	405	51,1	20	2,5	105	13,3	9	1,1	20	2,5	2	0,3
612-05	707	507	14	493	159	32,3	269	54,6	12	2,4	45	9,1	3	0,6	4	0,8	1	0,2
613-01	643	449	8	441	163	37,0	210	47,6	15	3,4	40	9,1	6	1,4	5	1,1	2	0,5
614-01	1543	1104	15	1089	382	35,1	489	44,9	41	3,8	142	13,0	20	1,8	13	1,2	2	0,2
614-02	1124	694	13	681	223	32,7	333	48,9	23	3,4	73	10,7	14	2,1	10	1,5	5	0,7
615-01	862	567	9	558	154	27,6	307	55,0	15	2,7	60	10,8	12	2,2	8	1,4	2	0,4
615-02	887	624	4	620	222	35,8	246	39,7	27	4,4	85	13,7	16	2,6	15	2,4	9	1,5
615-03	1344	916	20	896	271	30,2	512	57,1	25	2,8	56	6,3	12	1,3	14	1,6	6	0,7
615-04	1043	676	14	662	203	30,7	392	59,2	13	2,0	45	6,8	6	0,9	6	0,9	3	0,5
615-05	1053	665	14	651	217	33,3	349	53,6	12	1,8	47	7,2	6	0,9	18	2,8	2	0,3
615-06	1179	760	19	741	206	27,8	451	60,9	19	2,6	48	6,5	8	1,1	7	0,9	2	0,3
615-07	560	353	6	347	111	32,0	176	50,7	6	1,7	33	9,5	5	1,4	16	4,6	3	0,4
615-08	977	697	14	683	212	31,0	359	52,6	36	5,3	50	7,3	10	1,5	13	1,9	3	0,4
620-01	924	714	17	697	281	40,3	267	38,3	23	3,3	92	13,2	18	2,6	13	1,9	3	0,4
620-02	1646	1259	12	1247	510	40,9	433	34,7	67	5,4	151	12,1	54	4,3	22	1,8	10	0,8
620-03	1640	1194	14	1180	470	39,8	406	34,4	46	3,9	176	14,9	35	3,0	41	3,5	6	0,5
620-04	1855	1357	17	1340	604	45,1	413	30,8	54	4,0	207	15,4	34	2,5	20	1,5	8	0,6
620-05	1736	1211	14	1197	538	44,9	370	30,9	81	6,8	148	12,4	36	3,0	15	1,3	9	0,8
630-01	1282	975	12	963	364	37,8	362	37,6	68	7,1	140	14,5	8	0,8	16	1,7	5	0,5
630-02	1211	955	22	933	340	36,4	378	40,5	60	6,4	126	13,5	11	1,2	15	1,6	3	0,3
640-01	1732	1311	15	1296	552	42,6	458	35,3	80	6,2	170	13,1	15	1,2	16	1,2	5	0,4
650-01	994	822	13	809	396	48,9	236	29,2	36	4,4	122	15,1	8	1,0	8	1,0	3	0,4
700-01																		

Ergebnis der Bundestagswahl am 25. Januar 1987

Wahlkreis 185 Freiburg

--Erststimmen --

WAHL- BEZ.	WAHL- BERECHT	WAH- LER	UN- GLT6	GÜL- TIG	CDU ZAHL	SPD ZAHL	FDP/DVP ZAHL	GRÜNE ZAHL	ÖDP ZAHL	FRIEDEN ZAHL	HEIDEL ZAHL								
ZUS.	134713	94248	1408	92840	35471	38,2	35932	38,7	3962	4,3	12462	13,4	2297	2,5	2247	2,4	469	0,5	
BRIEFWAHL																			
900-01	684	5	679	317	46,7	173	25,5	34	5,0	116	17,1	19	2,8	16	2,4	4	0,6		
900-02	725	4	721	371	51,5	156	21,6	27	3,7	134	18,6	16	2,2	15	2,1	2	0,3		
900-03	633	5	628	319	50,8	138	22,0	30	4,8	110	17,5	12	1,9	13	2,1	6	1,0		
900-04	707	6	701	294	41,9	192	27,4	45	6,4	144	20,5	10	1,4	13	1,9	3	0,4		
900-05	724	4	720	302	41,9	170	23,6	42	5,8	162	22,5	17	2,4	21	2,9	6	0,8		
900-06	803	7	796	312	39,2	255	32,0	31	3,9	168	21,1	16	2,0	14	1,8	7	0,9		
900-07	797	2	795	364	45,8	224	28,2	51	6,4	111	14,0	20	2,5	18	2,3	3	0,4		
900-08	853	6	847	378	44,6	209	24,7	39	4,6	171	20,2	30	3,5	17	2,0	3	0,4		
900-09	905	9	896	437	48,8	204	22,8	43	4,8	151	16,9	25	2,8	23	2,6	13	1,5		
900-10	731	3	728	286	39,3	238	32,7	27	3,7	134	18,4	22	3,0	19	2,6	2	0,3		
900-11	837	9	828	317	38,3	212	25,6	45	5,4	182	22,0	21	2,5	47	5,7	4	0,5		
900-12	768	4	764	351	45,9	175	22,9	41	5,4	145	19,0	11	1,4	39	5,1	2	0,3		
900-13	840	9	831	386	46,5	189	22,7	58	7,0	154	18,5	14	1,7	23	2,8	7	0,8		
900-14	800	6	794	300	37,8	257	32,4	21	2,6	175	22,0	14	1,8	21	2,6	6	0,8		
900-15	830	8	822	256	31,1	273	33,2	30	3,6	200	24,3	19	2,3	41	5,0	3	0,4		
900-16	780	11	769	292	38,0	245	31,9	38	4,9	146	19,0	18	2,3	25	3,3	5	0,7		
900-17	780	3	777	310	39,9	259	33,3	29	3,7	147	18,9	17	2,2	11	1,4	4	0,5		
900-18	752	8	744	333	44,8	225	30,2	48	6,5	114	15,3	9	1,2	8	1,1	7	0,9		
900-19	723	2	721	267	37,0	261	36,2	22	3,1	142	19,7	13	1,8	10	1,4	6	0,8		
900-20	711	3	708	261	36,9	278	39,3	11	1,6	126	17,8	16	2,3	14	2,0	2	0,3		
900-21	663	6	657	248	37,7	203	30,9	38	5,8	139	21,2	11	1,7	15	2,3	3	0,5		
900-22	858	9	849	357	42,0	236	27,8	64	7,5	160	18,8	17	2,0	12	1,4	3	0,4		
ZUS.	16904	129	16775	7058	42,1	4772	28,4	814	4,9	3231	19,3	367	2,2	435	2,6	98	0,6		

TEIL: A

INSG	134713	111152	1537	109615	42529	38,8	40704	37,1	4776	4,4	15693	14,3	2664	2,4	2682	2,4	567	0,5
	16904	129	16775	7058	42,1	4772	28,4	814	4,9	3231	19,3	367	2,2	435	2,6	98	0,6	
	134713	111152	1537	109615	42529	38,8	40704	37,1	4776	4,4	15693	14,3	2664	2,4	2682	2,4	567	0,5

Briefwahlbezirk	Wahlbezirke	Briefwahlbezirk	Wahlbezirke	Briefwahlbezirk	Wahlbezirke	Briefwahlbezirk	Wahlbezirke
900 01	111 1 - 111 3	900 06	220 2 - 231 4	900 11	421 4 - 422 3	900 16	521 3 - 531 3
900 02	112 1 - 120 1	900 07	231 5 - 310 3	900 12	422 4 - 424 1	900 17	531 4 - 540 4
900 03	120 2 - 211 1	900 08	310 4 - 320 3	900 13	424 2 - 430 1	900 18	540 5 - 611 4
900 04	211 2 - 212 1	900 09	320 4 - 410 1	900 14	511 1 - 512 4	900 19	611 5 - 614 1
900 05	212 2 - 220 1	900 10	410 2 - 421 3	900 15	513 1 - 521 2	900 20	614 2 - 615 7
						900 21	615 8 - 620 4
						900 22	620 5 - 700 1

Ergebnis der Bundestagswahl am 25. Januar 1987

Wahlkreis 185 Freiburg

—Erststimmen—

GEM.	WAHL- BERECHT		UN- GLT6		GÜL- T16		CDU		SPD		FDP/DVP		GRÜNE		ODP		FRIEDEN		HEIDEL		
	LER	GLT6	UN- GLT6	GÜL- T16	ZAHL	v.H.	ZAHL	v.H.	ZAHL	v.H.	ZAHL	v.H.	ZAHL	v.H.	ZAHL	v.H.	ZAHL	v.H.	ZAHL	v.H.	
B: TEIL FREIBURG LAND																					
Au	777	689	7	682	334	49,0	168	24,6	53	7,8	95	13,9	20	2,9	10	1,5	2	0,3			
Bötzingen	3239	2641	50	2591	1268	48,9	864	33,3	218	8,4	174	6,7	49	1,9	10	0,4	8	0,3			
Bollschweil	1542	1353	25	1328	711	53,5	339	25,5	62	4,7	171	12,9	23	1,7	18	1,4	4	0,3			
Breisach a. Rh.	7197	5926	107	5819	2834	48,7	1946	33,4	298	5,1	577	9,9	102	1,8	31	0,5	31	0,5			
Buchenbach	2061	1795	32	1763	988	56,0	421	33,9	73	4,1	206	11,7	54	3,1	18	1,0	3	0,2			
Ebringen	1549	1364	18	1346	718	53,3	402	29,9	60	4,5	140	10,4	13	1,0	6	0,4	7	0,5			
Ehrenkirchen	4381	3699	53	3646	1894	51,9	1019	27,9	215	5,9	419	11,5	55	1,5	17	0,5	27	0,7			
Eichstetten	1895	1629	37	1592	765	48,1	443	27,8	161	10,1	162	10,2	37	2,3	8	0,5	16	1,0			
Glottental	2070	1753	31	1722	1227	71,3	270	15,7	64	3,7	127	7,4	20	1,2	10	0,6	4	0,2			
Gottenheim	1676	1425	34	1391	643	46,2	520	37,4	57	4,1	152	10,9	7	0,5	8	0,6	4	0,3			
Gundelfingen	7954	6040	61	5979	2451	41,0	2117	35,4	365	6,1	859	14,4	105	1,8	59	1,0	23	0,4			
Heuweiler	640	499	8	491	296	60,3	117	23,8	15	3,1	49	10,0	11	2,2	3	0,6					
Horben	615	537	6	531	289	54,4	132	24,9	34	6,4	58	10,9	12	2,3	4	0,8	2	0,4			
Ihringen	3724	3182	82	3100	1283	41,4	1161	37,5	335	10,8	283	9,1	22	0,7	10	0,3	6	0,2			
Kirchzarten	6373	5641	75	5566	2784	50,0	1520	27,3	330	5,9	665	11,9	196	3,5	57	1,0	14	0,3			
March	5852	4899	62	4837	2203	45,5	1599	33,1	268	5,5	619	12,8	58	1,2	54	1,1	36	0,7			
Merdingen	1610	1356	25	1331	816	61,3	303	22,8	75	5,6	113	8,5	14	1,1	9	0,7	1	0,1			
Merzhausen	3195	2821	32	2789	1216	43,6	843	30,2	186	6,7	426	15,3	64	2,3	43	1,5	11	0,4			
Oberried	1916	1581	25	1556	962	61,8	373	24,0	54	3,5	120	7,7	30	1,9	14	0,9	3	0,2			
Pfaffenweiler	1949	1673	21	1652	917	55,5	432	26,2	68	4,1	204	12,3	15	0,9	13	0,8	3	0,2			
St. Märgen	1298	1103	21	1082	785	72,6	149	13,8	38	3,5	87	8,0	16	1,5	4	0,4	3	0,3			
St. Peter	1568	1333	30	1303	841	64,5	198	15,2	53	4,1	136	10,4	63	4,8	10	0,8	2	0,2			
Schallstadt	3512	3032	43	2989	1281	42,9	1000	33,5	241	8,1	360	12,0	62	2,1	29	1,0	16	0,5			
Sölden	690	613	16	597	346	58,0	135	22,6	36	6,0	65	10,9	9	1,5	6	1,0					
Stegen	2696	2364	28	2336	1248	53,4	523	22,4	109	4,7	264	11,3	173	7,4	12	0,5	7	0,3			
Umkirch	3377	2816	33	2783	1188	42,7	992	35,6	131	4,7	384	13,8	41	1,5	39	1,4	8	0,3			
Vogtsburg i. K.	4147	3489	62	3427	2150	62,7	630	18,4	253	7,4	303	8,8	64	1,9	12	0,4	15	0,4			
Wittnau	839	740	11	729	396	54,3	142	19,5	53	7,3	111	15,2	16	2,2	7	1,0	4	0,5			
ZUS.	78342	65993	1035	64958	32834	50,5	18758	28,9	3905	6,0	7329	11,3	1351	2,1	521	0,8	260	0,4			
BRIEFWAHL																					
ZUS. *		870	12	858	395	46,0	216	25,2	49	5,7	169	19,7	13	1,5	11	1,3	5	0,6			
TEIL: B																					
INSG	78342	66863	1047	65816	33229	50,5	18974	28,8	3954	6,0	7498	11,4	1364	2,1	532	0,8	265	0,4			
BRIEFWAHL A + B																					
		17774	141	17633	7453	42,3	4988	28,3	863	4,9	3400	19,3	380	2,2	446	2,5	103	0,6			
WAHLKREIS 185 FREIBURG																					
	213055	178015	2584	175431	75758	43,2	59678	34,0	8730	5,0	23191	13,2	4028	2,3	3214	1,8	832	0,5			

* Briefwahl von Gundelfingen und Heuweiler.

Ergebnis der Bundestagswahl am 25. Januar 1987

— Zweitstimmen —

Wahlkreis 185 Freiburg

WAHL- BEZ.	WAHL- BERECHT	WAH- LER	UN- GLTG	GÜL- TIG	CDU ZAHL	SPD ZAHL	FDP/DVP ZAHL	GRÜNE ZAHL	ZENTRUM ZAHL	MÜND.BÜRG. ZAHL	FRAUEN ZAHL	MLPD ZAHL	NPD ZAHL	ÖDP ZAHL	PACRIOTEN ZAHL									
																V.H.	V.H.	V.H.	V.H.	V.H.	V.H.	V.H.	V.H.	V.H.
A: TEIL STADT FREIBURG I. DR.																								
111-01	1029	544	2	542	235	43,4	117	21,6	78	14,4	96	17,7	1	0,2	1	0,2	15	2,8	7	1,1	11	1,8		
111-02	1103	627	7	620	156	25,2	144	23,2	86	13,9	220	35,5	3	0,5	2	0,3	3	0,5	1	0,2	1	0,2	1	0,2
111-03	997	616	4	612	182	29,7	165	27,0	80	13,1	163	26,6	3	0,5	1	0,2	7	1,1	1	0,2	1	0,2	1	0,2
112-01	962	630	5	625	190	30,4	122	19,5	69	11,0	213	34,1	2	0,3	3	0,5	18	2,9	3	0,5	2	0,4	5	0,8
112-02	651	400	9	391	86	22,0	82	21,0	39	10,0	176	45,0	2	0,2	3	0,5	2	0,5	2	0,3	4	0,5	6	1,5
112-03	744	471	5	466	133	28,5	100	21,5	70	15,0	146	31,3	1	0,2	1	0,2	2	0,5	2	0,3	4	0,5	13	2,8
120-01	1168	694	3	691	258	37,3	238	34,4	65	9,4	105	15,2	1	0,1	3	0,4	2	0,3	2	0,3	15	1,7	16	2,3
120-02	1471	876	11	865	354	40,9	209	24,2	126	14,6	150	17,3	2	0,2	3	0,3	2	0,2	4	0,5	15	1,7	15	1,7
120-03	697	447	2	445	170	38,2	86	19,3	101	22,7	75	16,9	1	0,2	1	0,2	1	0,2	1	0,2	10	2,2	10	2,2
211-01	679	481	4	477	142	29,8	149	31,2	48	10,1	135	28,3	2	0,4	1	0,2	13	2,5	2	0,4	3	0,6	3	0,6
211-02	752	515	2	513	127	24,8	162	31,6	54	10,5	150	29,2	1	0,2	1	0,2	1	0,2	3	0,5	2	0,4	2	0,4
211-03	974	636	6	630	193	30,6	152	24,1	104	16,5	164	26,0	3	0,5	3	0,5	1	0,2	3	0,5	8	1,3	8	1,3
211-04	936	664	1	663	214	32,3	163	24,6	108	16,3	160	24,1	1	0,2	1	0,2	1	0,2	1	0,2	15	2,3	15	2,3
211-05	996	674	4	670	273	40,7	132	19,7	97	14,5	151	22,5	2	0,3	3	0,4	3	0,4	3	0,4	9	1,3	9	1,3
212-01	956	656	7	649	223	34,4	221	34,1	68	10,5	116	17,9	1	0,2	2	0,3	1	0,1	3	0,5	14	2,2	14	2,2
212-02	799	533	4	529	154	29,1	128	24,2	84	15,9	152	28,7	1	0,2	1	0,2	1	0,2	3	0,6	5	0,9	5	0,9
212-03	1257	896	8	888	296	33,3	237	26,7	108	12,2	221	24,9	4	0,5	3	0,3	2	0,2	2	0,2	14	1,6	14	1,6
212-04	1324	942	4	938	375	40,0	177	18,9	187	19,9	172	18,3	2	0,2	2	0,2	1	0,1	3	0,3	19	2,0	19	2,0
220-01	1209	846	4	842	318	37,8	216	25,7	105	12,5	183	21,7	2	0,2	1	0,1	2	0,2	2	0,2	17	2,0	17	2,0
220-02	1332	952	9	943	258	27,4	372	39,4	89	9,4	195	20,7	2	0,2	2	0,2	2	0,2	4	0,4	17	1,8	17	1,8
220-03	920	659	8	651	241	37,0	185	28,4	71	10,9	131	20,1	1	0,2	1	0,2	1	0,2	5	0,8	15	2,3	15	2,3
220-04	1350	984	3	981	362	36,9	237	24,2	192	19,6	170	17,3	2	0,2	2	0,2	4	0,4	4	0,4	16	1,6	16	1,6
220-05	913	652	7	645	218	33,8	273	42,3	47	7,3	92	14,3	2	0,3	2	0,3	3	0,5	3	0,5	10	1,6	10	1,6
231-01	1201	932	7	925	262	28,3	390	42,2	97	10,5	159	17,2	2	0,2	5	0,7	1	0,1	6	0,6	8	0,9	8	0,9
231-02	979	738	10	728	183	25,1	333	45,7	61	8,4	129	17,7	5	0,7	5	0,7	5	0,7	5	0,7	12	1,6	12	1,6
231-03	660	511	9	502	204	40,6	177	35,3	34	6,8	73	14,5	2	0,4	1	0,2	1	0,2	2	0,4	9	1,8	9	1,8
231-04	621	402	5	397	134	33,8	164	41,3	17	4,3	72	18,1	1	0,3	2	0,5	2	0,5	2	0,5	5	1,3	5	1,3
231-05	743	492	7	485	152	31,3	235	48,5	33	6,8	54	11,1	1	0,2	8	1,6	1	0,2	8	1,6	2	0,4	2	0,4
232-01	362	269	1	268	100	37,3	116	43,3	17	6,3	28	10,4	1	0,4	1	0,4	1	0,4	1	0,4	5	1,9	5	1,9
240-01	1573	1218	15	1203	513	42,6	351	29,2	98	8,1	211	17,5	5	0,4	5	0,4	5	0,4	5	0,4	20	1,7	20	1,7
310-01	803	448	3	445	157	35,3	129	29,0	68	15,3	82	18,4	3	0,7	1	0,2	1	0,2	1	0,2	4	0,9	4	0,9
310-02	867	601	6	601	210	34,9	155	25,8	80	13,3	141	23,5	2	0,3	2	0,3	2	0,3	2	0,3	12	2,0	12	2,0
310-03	1146	765	5	760	286	37,6	187	24,6	124	16,3	144	18,9	1	0,1	1	0,1	2	0,3	2	0,3	16	2,1	16	2,1
310-04	1044	760	4	756	304	40,2	174	23,0	110	14,6	130	17,2	2	0,3	2	0,3	1	0,1	4	0,5	29	3,8	29	3,8
320-01	1603	1126	4	1122	327	29,1	262	23,4	156	13,9	318	28,3	1	0,1	1	0,1	1	0,1	1	0,1	55	4,9	55	4,9
320-02	1150	851	6	845	321	38,0	214	25,3	115	13,6	158	18,7	3	0,4	1	0,1	4	0,5	4	0,5	28	3,3	28	3,3
320-03	1323	944	5	939	351	37,4	169	18,0	172	18,3	208	22,2	1	0,1	1	0,1	2	0,2	4	0,4	31	3,3	31	3,3
320-04	965	695	7	688	251	36,5	154	22,4	98	14,2	149	21,7	3	0,4	3	0,4	3	0,4	3	0,4	33	4,8	33	4,8
330-01	1046	818	5	813	355	43,7	166	20,4	113	13,9	158	19,4	2	0,2	3	0,4	3	0,4	3	0,4	13	1,6	13	1,6
330-02	597	444	8	436	173	39,7	110	25,2	68	15,6	75	17,2	1	0,2	1	0,2	3	0,4	3	0,4	9	2,1	9	2,1
340-01	985	760	5	755	283	37,5	230	30,5	89	11,8	129	17,1	2	0,3	1	0,1	1	0,1	1	0,1	21	2,8	21	2,8
340-02	997	761	8	753	262	34,8	280	37,2	70	9,3	118	15,7	4	0,5	4	0,5	4	0,5	4	0,5	19	2,5	19	2,5
410-01	1984	1277	7	1270	344	27,1	321	25,3	181	14,3	397	31,3	2	0,5	1	0,1	5	0,4	5	0,4	16	1,3	16	1,3
410-02	546	369	4	365	82	22,5	118	32,3	40	11,0	108	29,6	2	0,5	2	0,5	2	0,5	3	0,8	8	2,2	8	2,2

Ergebnis der Bundestagswahl am 25. Januar 1987

Wahlkreis 185 Freiburg

- Zweitstimmen -

WAHL- BEZ.	WAHL- BERECHT	WAH- LER	UN- GLTG	GÜL- TIG	CDU ZAHL	SPD ZAHL	FDP/DVP ZAHL	GRÜNE ZAHL	ZENTRUM ZAHL	MÜND.BÜRG. ZAHL	FRAUEN ZAHL	MLPD ZAHL	NPD ZAHL	ÖDP ZAHL	PATRIOTEN ZAHL																	
																V.H.	V.H.	V.H.	V.H.	V.H.	V.H.	V.H.	V.H.	V.H.	V.H.	V.H.	V.H.	V.H.	V.H.	V.H.		
A: TEIL STADT FREIBURG i. BR.																																
410-03	994	672	11	661	201	30,4	103	27,7	70	10,6	182	27,5	1	0,2	2	0,3	1	0,2	1	0,2	1	0,2	20	3,0								
410-04	1104	715	3	712	219	30,8	253	35,5	73	10,3	154	21,6	1	0,1	1	0,1			1	0,1			10	1,4								
421-01	787	520	5	515	152	29,5	137	26,6	61	11,8	154	29,9	2	0,4	1	0,2							8	1,6								
421-02	755	534	5	529	160	30,2	130	24,6	58	11,0	166	31,4	2	0,4	2	0,4							2	0,4								
421-03	642	448	6	448	196	43,8	116	25,9	47	10,5	70	15,6	1	0,2	1	0,2							3	0,7								
421-04	1051	750	5	745	170	22,8	216	29,0	88	11,8	254	34,1	4	0,5									1	0,2								
421-05	936	688	9	679	196	28,9	164	24,2	78	11,5	223	32,8	1	0,1	1	0,1							1	0,2								
421-06	831	597	7	590	207	35,1	200	33,9	57	9,7	114	19,3	2	0,3	2	0,3							1	0,2								
422-01	732	455	4	451	118	26,2	116	25,7	37	8,2	171	37,9	1	0,2	1	0,2							1	0,2								
422-02	986	721	10	711	184	25,9	170	23,9	87	12,2	240	33,8	5	0,7	2	0,3							1	0,1								
422-03	1043	757	3	754	179	23,7	179	23,7	71	9,4	310	41,1	1	0,1	2	0,3							5	0,7								
422-04	820	562	5	557	205	36,8	160	28,7	85	15,3	86	15,4	2	0,4																		
423-01	458	293	4	289	79	27,3	91	31,5	36	12,5	77	26,6	1	0,3	1	0,3							2	0,7								
423-02	569	373	2	371	93	25,1	88	23,7	48	12,9	134	36,1	1	0,3	1	0,3							2	0,5								
423-03	812	478	9	469	128	27,3	111	23,7	43	9,2	176	37,5	1	0,2	1	0,2							1	0,2								
423-04	689	511	1	510	148	29,0	108	21,2	58	11,4	181	35,5	2	0,4	1	0,2							1	0,2								
423-05	901	658	5	653	171	26,2	149	22,8	75	11,5	227	34,8	1	0,2	1	0,2							7	1,1								
424-01	657	498	1	497	155	31,2	116	23,3	90	18,1	114	22,9	8	1,6	1	0,2							8	1,6								
424-02	530	359	3	359	129	35,9	61	17,0	89	24,8	71	19,8	2	0,6	1	0,2							2	0,6								
424-03	951	640	8	632	232	36,7	93	14,7	166	26,3	124	19,6	1	0,2	1	0,2							1	0,2								
424-04	1119	830	12	818	246	30,1	235	28,7	145	17,7	166	20,3	1	0,1	1	0,1							4	0,5								
424-05	1501	1017	15	1002	246	24,6	334	33,3	102	10,2	294	29,3	1	0,1	3	0,3							2	0,2								
430-01	1305	950	6	944	348	36,9	209	22,1	169	17,9	180	19,1	2	0,2	2	0,2							1	0,1								
511-01	1128	780	8	772	223	28,9	353	45,7	43	5,6	141	18,3	1	0,1	1	0,1							1	0,1								
511-02	658	430	7	423	126	29,8	193	45,6	17	4,0	71	16,8	1	0,2	1	0,2							10	2,4								
512-01	868	550	12	538	193	35,9	196	36,4	35	6,5	96	17,8	1	0,2	2	0,4							3	0,6								
512-02	1267	897	7	890	269	30,2	310	34,8	97	10,9	191	21,5	1	0,1	1	0,1							10	1,1								
512-03	1065	690	7	683	164	24,0	282	41,3	53	7,8	156	22,8	3	0,4	3	0,4							4	0,6								
512-04	1540	1024	9	1015	285	28,1	348	34,3	87	8,6	263	25,9	3	0,3	4	0,4							7	0,7								
513-01	1416	1027	10	1017	329	32,4	388	38,2	87	8,6	183	18,0	6	0,6	6	0,6							7	0,7								
513-02	873	572	5	567	115	20,3	189	33,3	28	4,9	221	39,0	1	0,2	1	0,2							4	0,4								
513-03	787	530	5	525	105	20,0	167	31,8	30	5,7	213	40,6	1	0,2	1	0,2							2	0,4								
513-04	484	321	1	320	69	21,6	98	30,6	21	6,6	129	40,3	1	0,3	1	0,3							1	0,3								
513-05	969	641	8	633	176	27,8	276	43,6	32	5,1	136	21,5	5	0,8	5	0,8							2	0,3								
513-06	1517	1075	17	1058	332	31,4	478	45,2	66	6,2	160	15,1	2	0,2	3	0,3							4	0,4								
521-01	975	730	7	723	262	36,2	209	28,9	78	10,8	159	22,0	2	0,3	2	0,3							5	0,7								
521-02	1359	992	4	988	315	31,9	394	39,9	82	8,3	171	17,3	4	0,4	4	0,4							1	0,1								
521-03	820	588	9	579	240	41,5	194	33,5	58	10,0	76	13,1	2	0,3	2	0,3							1	0,2								
522-01	1181	841	4	837	269	32,1	297	35,5	94	11,2	152	18,2	2	0,2	1	0,1							1	0,1								
522-02	635	383	8	375	122	32,5	184	49,1	25	6,7	34	9,1	1	0,3	1	0,3							2	0,5								
522-03	700	468	6	462	149	32,3	173	37,4	32	6,9	99	21,4	1	0,2	1	0,2							2	0,4								

Ergebnis der Bundestagswahl am 25. Januar 1987

— Zweitstimmen —

Wahlkreis 185 Freiburg

WAHL- BEZ.	WAHL- BERECHT	WAH- LER	UN- GLTG	GUL- TIG	CDU ZAHL	V.H.	FDP/DVP ZAHL	V.H.	GRÜNE ZAHL	V.H.	ZENTRUM ZAHL	V.H.	MÜND.BÜRG. ZAHL	V.H.	FRAUEN ZAHL	V.H.	MLPD ZAHL	V.H.	NPD ZAHL	V.H.	ÖDP ZAHL	V.H.	PATRIOTEN ZAHL	V.H.
A: TEIL STADT FREIBURG 1. BR.																								
531-01	1561	1216	10	1206	640	36,5	401	33,3	146	12,1	171	15,8	2	0,2	2	0,2	1	0,1	3	0,2	19	1,6	2	0,2
531-02	1826	1325	9	1316	475	36,1	400	30,4	113	8,6	297	22,6	4	0,3	4	0,3	1	0,1	9	0,7	15	1,1	1	0,1
531-03	978	683	8	675	239	35,4	296	43,9	50	7,4	71	10,5	1	0,1	1	0,1	4	0,3	5	0,7	5	0,7	1	0,1
531-04	1730	1355	15	1340	566	42,2	478	35,7	115	8,6	126	9,4	8	0,6	8	0,6	4	0,3	3	0,2	37	2,8		
532-01	1460	1057	10	1047	367	35,1	323	30,9	139	13,3	188	18,0	1	0,1	2	0,2	4	0,4	5	0,5	18	1,7		
532-02	1050	758	6	752	296	39,4	234	31,1	79	10,5	120	16,0	2	0,3	3	0,4	4	0,4	5	0,7	13	1,7		
540-01	737	445	4	441	182	41,3	178	40,4	28	6,3	45	10,2	2	0,5	2	0,5	1	0,2	1	0,2	5	1,1		
540-02	1338	1018	7	1011	351	34,7	431	42,6	83	8,2	120	11,9	1	0,1	1	0,1	6	0,6	6	0,6	18	1,8	1	0,1
540-03	1344	1020	8	1012	316	31,2	443	43,8	108	10,7	117	11,6	1	0,1	1	0,1	11	1,1	11	1,1	15	1,5		
540-04	1467	1116	11	1105	386	34,9	455	41,2	80	7,2	139	12,5	1	0,1	3	0,3	16	1,4	16	1,4	26	2,4		
540-05	1231	928	4	924	322	34,8	394	42,6	81	8,8	95	10,3	1	0,1	4	0,4	1	0,1	9	1,0	11	1,2	1	0,1
550-01	1726	1331	19	1312	539	41,1	376	28,7	159	12,1	209	15,9	2	0,2	1	0,1	1	0,1	9	0,7	15	1,1	2	0,2
560-01	1253	993	9	984	528	53,7	241	24,5	60	6,1	142	14,4	1	0,1	1	0,1	3	0,3	5	0,5	7	0,7		
611-01	629	394	11	383	114	29,8	159	41,5	31	8,1	67	17,5	2	0,5	2	0,5	3	0,8	1	0,3	6	1,6		
611-02	1263	891	9	882	254	28,8	444	50,3	52	5,9	106	12,0	1	0,1	1	0,1	6	0,7	7	0,8	10	1,1		
611-03	1365	898	6	882	267	30,3	373	42,3	74	8,4	144	16,3	1	0,1	3	0,3	3	0,3	7	0,8	10	1,1		
611-04	786	504	10	494	209	42,3	148	30,0	48	9,7	81	16,4	1	0,2	1	0,2	1	0,2	3	0,5	5	1,0		
611-05	837	596	2	594	171	28,8	251	42,3	43	7,2	115	19,4	2	0,3	1	0,2	1	0,2	3	0,5	7	1,2		
612-01	677	400	2	398	129	32,4	187	47,0	24	6,0	48	12,1	1	0,3	1	0,3	2	0,3	1	0,3	9	2,0		
612-02	999	587	10	577	209	36,2	259	46,6	26	4,5	56	9,7	1	0,2	3	0,5	2	0,3	7	1,2	4	0,7		
612-03	1422	992	10	982	352	35,8	356	36,3	109	11,1	136	13,8	1	0,1	4	0,4	3	0,3	3	0,3	20	2,0		
612-04	1086	800	6	794	189	23,8	392	49,4	53	6,7	135	17,0	1	0,1	1	0,1	3	0,4	5	0,6	15	1,9		
612-05	707	507	9	498	140	28,1	252	50,6	34	6,8	60	12,0	1	0,2	1	0,2	1	0,2	5	1,0	6	1,2		
613-01	643	449	3	446	140	31,4	202	45,3	38	8,5	55	12,3	1	0,3	1	0,3	6	1,3	6	1,3	5	1,1		
614-01	1543	1104	11	1093	342	31,3	453	41,4	96	8,8	184	16,8	2	0,2	2	0,2	1	0,1	4	0,4	10	0,9	1	0,1
614-02	1124	694	9	685	177	25,8	306	44,7	66	9,6	116	16,9	1	0,1	1	0,1	6	0,9	6	0,9	10	1,5		
615-01	862	567	7	560	135	24,1	273	48,8	40	7,1	96	17,1	1	0,2	3	0,5	3	0,5	3	0,5	8	1,4	1	0,2
615-02	887	624	1	623	205	32,9	193	31,0	77	12,4	136	21,8	1	0,2	1	0,2	2	0,2	1	0,2	10	1,6		
615-03	1344	916	16	900	249	27,7	458	50,9	68	7,6	104	11,6	1	0,1	4	0,4	2	0,2	6	0,7	7	0,8	1	0,1
615-04	1043	676	10	666	200	30,0	377	56,6	28	4,2	53	8,0	1	0,2	1	0,2	1	0,2	5	0,8	1	0,2		
615-05	1053	665	10	655	190	29,0	327	49,9	32	4,9	90	13,7	3	0,5	3	0,5	1	0,2	5	0,8	3	0,5	1	0,2
615-06*	1179	760	15	745	201	27,0	437	58,7	37	5,0	56	7,5	2	0,3	2	0,3	1	0,1	5	0,7	4	0,5		
615-07	560	353	6	347	106	30,5	161	46,4	15	4,3	63	18,2	1	0,1	1	0,1	2	0,3	1	0,3	1	0,3	1	0,1
615-08	977	697	8	689	179	26,0	325	47,2	74	10,7	95	13,8	1	0,1	1	0,1	2	0,3	3	0,4	6	0,9	1	0,1
620-01	924	714	12	702	253	36,0	235	33,5	62	8,8	128	18,2	1	0,1	2	0,3	1	0,1	6	0,9	13	1,9		
620-02	1646	1259	11	1248	418	33,5	390	31,3	168	13,5	229	18,3	2	0,2	3	0,2	1	0,1	3	0,2	34	2,7		
620-03	1640	1194	11	1183	413	34,9	332	28,1	114	9,6	286	24,2	1	0,1	2	0,2	2	0,2	5	0,4	35	3,0		
620-04	1855	1357	10	1347	544	40,4	350	26,0	124	9,2	284	21,1	1	0,1	3	0,2	1	0,1	5	0,4	35	2,6		
620-05	1736	1211	6	1205	441	36,6	273	22,7	244	20,2	216	17,9	1	0,1	2	0,2	1	0,1	1	0,1	26	2,2	1	0,1
630-01	1282	975	9	966	313	32,4	318	32,9	137	14,2	181	18,7	1	0,1	2	0,2	2	0,2	8	0,8	5	0,5	1	0,1
630-02	1211	955	17	938	285	30,4	348	37,1	128	13,6	163	17,4	4	0,4	1	0,1	3	0,3	3	0,3	4	0,4		
640-01	1732	1311	15	1296	469	36,2	422	32,6	182	14,0	204	15,7	2	0,2	3	0,2	1	0,1	2	0,2	11	0,8		
650-01	994	822	12	810	345	42,6	215	26,5	82	10,1	158	19,5	2	0,2	4	0,5	1	0,1	4	0,5	3	0,4		
700-01	177																							

* einschl. 570-01 Mundenhof

Ergebnis der Bundestagswahl am 25. Januar 1987

Wahlkreis 185 Freiburg

— Zweitstimmen —

WAHL- BEZ.	WAHL- BERECHT	WAH- LER	UN- GLTG	UN- GLTIG	GÜL- TIG	CDU	SPD	FDP/DVP	GRÜNE	ZENTRUM	MUND.BÜRG.	FRAUEN	MLPD	NPD	ODP	PATRIOTEN							
		ZAHL	ZAHL	ZAHL	ZAHL	ZAHL	ZAHL	ZAHL	ZAHL	ZAHL	ZAHL	ZAHL	ZAHL	ZAHL	ZAHL	ZAHL							
		v.H.	v.H.	v.H.	v.H.	v.H.	v.H.	v.H.	v.H.	v.H.	v.H.	v.H.	v.H.	v.H.	v.H.	v.H.							
ZUS.	134713	94248	902	93346	30963	33,2	30726	32,9	10262	11,0	18800	20,1	106	0,1	89	0,1	200	0,2	181	0,2	413	0,4	
BRIEFWAHL																							
900-01	684	1	683	277	40,6	138	20,2	97	14,2	150	22,0	1	0,1	1	0,1	2	0,3	4	0,6	1	0,1	12	1,8
900-02	725	3	722	343	47,5	120	16,6	70	9,7	176	24,4	1	0,1	1	0,1	1	0,1	1	0,1	1	0,1	9	1,2
900-03	633	4	629	274	43,6	123	19,6	80	12,7	135	21,5	1	0,2	1	0,2	1	0,2	1	0,2	1	0,2	14	2,2
900-04	707	4	703	241	34,3	167	23,8	122	17,4	160	22,8	1	0,1	1	0,1	1	0,1	1	0,1	4	0,6	6	0,9
900-05	724	2	722	228	31,6	119	16,5	121	16,8	234	32,4	2	0,3	1	0,1	1	0,1	1	0,1	2	0,3	12	1,7
900-06	803	2	801	242	30,2	111	14,0	123	15,4	202	25,2	3	0,4	1	0,1	2	0,2	5	0,6	2	0,2	7	0,9
900-07	797	3	794	320	40,3	193	24,3	111	14,0	154	19,4	2	0,3	2	0,2	2	0,3	2	0,3	9	1,1	3	0,4
900-08	853	5	848	321	37,9	155	18,3	141	16,6	209	24,6	1	0,1	2	0,2	3	0,3	3	0,4	4	0,5	15	1,8
900-09	905	8	897	398	44,4	151	16,8	117	13,0	215	24,0	1	0,1	1	0,1	3	0,4	3	0,4	1	0,1	10	1,1
900-10	731	2	729	237	32,5	188	25,8	93	12,8	188	25,8	3	0,4	3	0,4	3	0,4	3	0,4	1	0,1	17	2,3
900-11	837	4	833	274	32,9	144	17,3	117	14,0	274	32,9	3	0,4	2	0,2	5	0,6	3	0,4	1	0,1	11	1,3
900-12	768	6	768	308	40,1	134	17,4	101	13,2	210	27,3	1	0,1	1	0,1	3	0,4	3	0,4	2	0,2	8	1,0
900-13	840	6	834	327	39,2	135	16,2	133	15,9	225	27,0	2	0,2	2	0,2	3	0,4	2	0,2	1	0,1	9	1,1
900-14	800	2	798	261	32,7	218	27,3	75	9,4	217	27,2	2	0,3	2	0,3	3	0,4	3	0,4	7	0,9	12	1,5
900-15	830	1	829	211	25,5	209	25,2	87	10,5	301	36,3	1	0,1	1	0,1	2	0,2	1	0,1	6	0,7	11	1,3
900-16	780	6	774	251	32,4	207	26,7	94	12,1	199	25,7	1	0,1	1	0,1	3	0,4	1	0,1	2	0,3	15	1,9
900-17	780	3	777	278	35,8	215	27,7	88	11,3	173	22,3	3	0,4	3	0,4	4	0,5	4	0,5	1	0,1	15	1,9
900-18	752	6	746	294	39,4	192	25,7	95	12,7	145	19,4	1	0,1	2	0,2	2	0,3	2	0,3	8	1,1	9	1,2
900-19	723	1	723	224	31,0	228	31,5	79	10,9	169	23,4	1	0,1	2	0,2	1	0,1	1	0,1	10	1,4	9	1,2
900-20	711	1	710	228	32,1	250	35,2	56	7,9	158	22,3	3	0,4	2	0,2	2	0,3	1	0,1	1	0,1	9	1,2
900-21	663	3	660	211	32,0	172	26,1	87	13,2	181	27,4	1	0,1	1	0,1	1	0,1	1	0,1	1	0,1	6	0,9
900-22	858	5	853	276	32,4	195	22,9	154	18,1	208	24,4	4	0,5	4	0,5	2	0,2	2	0,2	6	0,7	8	0,9
ZUS.	16904	71	16833	6024	35,8	3867	23,0	2241	13,3	4283	25,4	27	0,2	25	0,1	44	0,3	23	0,1	60	0,4	233	1,4

TEIL: A

INSG	134713	111152	973110179	36987	33,6	34593	31,4	12503	11,3	23083	21,0	133	0,1	114	0,1	244	0,2	204	0,2	473	0,4	1816	1,6

Briefwahlbezirk	Wahlbezirke	Briefwahlbezirk	Wahlbezirke	Briefwahlbezirk	Wahlbezirke	Briefwahlbezirk	Wahlbezirke	Briefwahlbezirk	Wahlbezirke
900 01	111 1 - 111 3	900 06	220 2 - 231 4	900 11	421 4 - 422 3	900 16	521 3 - 531 3		
900 02	112 1 - 120 1	900 07	231 5 - 310 3	900 12	422 4 - 424 1	900 17	531 4 - 540 4		
900 03	120 2 - 211 1	900 08	310 4 - 320 3	900 13	424 2 - 430 1	900 18	540 5 - 611 4		
900 04	211 2 - 212 1	900 09	320 4 - 410 1	900 14	511 1 - 512 4	900 19	611 5 - 614 1		
900 05	212 2 - 220 1	900 10	410 2 - 421 3	900 15	513 1 - 521 2	900 20	614 2 - 615 7		
						900 21	615 8 - 620 4		
						900 22	620 5 - 700 1		

Ergebnis der Bundestagswahl am 25. Januar 1987

— Zweitstimmen —

Wahlkreis 185 Freiburg

GEM.	WAHL- BERECHT		UN- GLTG	GÜL- TIG	CDU ZAHL	SPD ZAHL	FDP/DVP ZAHL	GRÜNE ZAHL	ZENTRUM ZAHL	MÜND.-BURG. ZAHL	FRAUEN ZAHL	MLPD ZAHL	NPD ZAHL	ÖDP ZAHL	PATRIOTEN ZAHL							
	WAH- LER	GLTG														V.H.	V.H.	V.H.	V.H.	V.H.	V.H.	V.H.
B: TEIL FREIBURG LAND																						
Au	777	689	5	684	282	41,2	105	15,4	140	20,5	5	0,7	3	0,4	2	0,3	1	0,1	11	1,6	1	0,1
Bötzingen	3239	2641	52	2589	1121	43,3	377	14,6	220	8,5	5	0,2	1	0,1	3	0,1	3	0,1	37	1,4	1	0,1
Bollschweil	1542	1353	15	1338	635	47,5	151	11,3	233	17,4	4	0,3	1	0,1	1	0,1	1	0,1	21	1,6	1	0,1
Breisach a. Rh.	7197	5926	86	5840	2557	43,8	606	10,4	667	11,4	5	0,1	7	0,1	16	0,3	6	0,1	90	1,5	1	0,1
Buchenbach	2061	1795	30	1765	894	50,7	200	11,3	280	15,9	1	0,1	1	0,1	4	0,2	2	0,1	25	1,4	1	0,1
Ebringen	1549	1364	15	1349	650	48,2	137	10,2	193	14,3	5	0,4	6	0,4	6	0,4	5	0,4	4	0,3	1	0,1
Ehrenkirchen	4381	3699	50	3649	1713	46,9	410	11,2	518	14,2	21	0,6	3	0,2	8	0,2	12	0,3	41	1,1	1	0,1
Eichstetten	1895	1629	31	1598	669	41,9	260	16,3	179	11,2	2	0,1	5	0,3	5	0,3	11	0,7	45	2,8	1	0,1
Glottental	2070	1753	21	1732	1133	65,4	263	15,2	133	7,7	6	0,3	2	0,1	5	0,3	5	0,3	9	0,5	1	0,1
Gottenheim	1676	1425	19	1406	609	43,3	117	8,3	181	12,9	2	0,1	3	0,2	5	0,4	1	0,1	11	0,8	1	0,1
Gundelfingen	7954	6040	45	5995	2112	35,2	1919	32,0	1013	16,9	2	0,1	8	0,1	14	0,2	3	0,1	55	0,9	1	0,1
Heuweiler	640	499	7	492	266	54,1	48	9,8	63	12,8	1	0,2	1	0,2	1	0,2	1	0,2	3	0,6	1	0,1
Horben	615	537	4	533	258	48,4	89	16,7	68	12,8	2	0,1	2	0,1	1	0,2	2	0,1	4	0,8	1	0,1
Ihringen	3724	3182	68	3114	1179	37,9	488	15,7	329	10,6	2	0,1	7	0,1	3	0,1	12	0,4	23	0,7	1	0,1
Kirchzarten	6373	5641	46	5595	2440	43,6	825	14,7	877	15,7	9	0,2	15	0,3	15	0,3	1	0,1	126	2,3	3	0,1
March	5852	4899	36	4863	1987	40,9	564	11,6	783	16,1	12	0,2	3	0,1	13	0,3	2	0,1	45	0,9	1	0,1
Merdingen	1610	1356	20	1336	751	56,2	147	11,0	146	10,9	3	0,2	3	0,2	3	0,2	2	0,1	8	0,6	1	0,1
Merzhausen	3195	2821	17	2804	982	35,0	489	17,4	579	20,6	1	0,1	1	0,1	5	0,2	10	0,4	49	1,7	1	0,1
Oberried	1916	1581	20	1561	890	57,0	134	8,6	156	10,0	1	0,1	1	0,1	5	0,3	1	0,1	22	1,4	1	0,1
Pfaffenweiler	1949	1673	20	1653	850	51,4	149	9,0	238	14,4	1	0,1	1	0,1	3	0,2	1	0,1	10	0,6	1	0,1
St. Margen	1298	1103	10	1093	731	66,9	106	9,7	85	7,8	2	0,2	4	0,4	4	0,4	1	0,1	14	1,3	1	0,1
St. Peter	1568	1333	24	1309	752	57,4	189	14,4	167	12,8	18	1,4	3	0,2	6	0,5	2	0,2	45	3,4	1	0,1
Schallstadt	3512	3032	40	2992	1085	36,3	454	15,2	516	17,2	5	0,2	6	0,2	2	0,1	12	0,4	31	1,0	4	0,1
Sölden	690	613	8	605	316	52,2	70	11,6	95	15,7	2	0,3	1	0,2	5	0,8	1	0,2	10	1,7	1	0,1
Stegen	2696	2364	22	2342	1102	47,1	338	14,4	344	14,7	1	0,1	4	0,2	1	0,2	4	0,2	87	3,7	1	0,1
Umkirch	3377	2816	25	2791	1048	37,5	324	11,6	509	18,2	2	0,1	10	0,4	14	0,5	1	0,1	31	1,1	1	0,1
Vogtsburg i. K.	4147	3489	56	3433	1942	56,6	431	12,6	374	10,9	1	0,1	26	0,8	6	0,2	2	0,1	52	1,5	3	0,1
Wittnau	839	740	5	735	348	47,3	123	16,7	125	17,0	2	0,3	5	0,7	2	0,3	2	0,3	8	1,1	2	0,3
ZUS.	78342	65993	797	65196	29302	44,9	8290	12,7	9211	14,1	113	0,2	65	0,1	158	0,2	28	0,1	917	1,4	19	0,1

BRIEFWAHL

ZUS. *	870	6	864	326	37,7	195	22,6	135	15,6	176	20,4	4	0,5	2	0,2	6	0,7	4	0,5	15	1,7	1	0,1
--------	-----	---	-----	-----	------	-----	------	-----	------	-----	------	---	-----	---	-----	---	-----	---	-----	----	-----	---	-----

TEIL: B

INSG	78342	66863	803	66060	29628	44,9	8425	12,8	9387	14,2	117	0,2	67	0,1	164	0,2	28	0,1	932	1,4	20	0,1
------	-------	-------	-----	-------	-------	------	------	------	------	------	-----	-----	----	-----	-----	-----	----	-----	-----	-----	----	-----

BRIEFWAHL A + B

ZUS.	17774	77	17697	6350	35,9	4062	23,0	2376	13,4	4459	25,2	31	0,2	27	0,2	50	0,3	23	0,1	248	1,4	7	0,1
------	-------	----	-------	------	------	------	------	------	------	------	------	----	-----	----	-----	----	-----	----	-----	-----	-----	---	-----

WAHLKREIS 185 FREIBURG

ZUS.	213055	178015	1776	176239	66615	37,8	51629	29,3	20928	11,9	32470	18,4	250	0,1	181	0,1	408	0,2	232	0,1	729	0,4	2748	1,6	49
------	--------	--------	------	--------	-------	------	-------	------	-------	------	-------	------	-----	-----	-----	-----	-----	-----	-----	-----	-----	-----	------	-----	----

• Briefwahl von Gundelfingen und Heuweiler.

Ergebnis der Bundestagswahl am 25. Januar 1987

— Erststimmen —

Stadtkreis Freiburg i. Br.

STADT BEZ.	WAHL- BERECHT	WAH- LER	UN- GLTG	GÜL- TIG	CDU		SPD		FDP/DVP		GRÜNE		ÖDP		FRIEDEN		HEIDEL		Stadtbezirk	
					ZAHL	v.H.	ZAHL	v.H.	ZAHL	v.H.	ZAHL	v.H.	ZAHL	v.H.	ZAHL	v.H.	ZAHL	v.H.		ZAHL
111	3129	1787	28	1759	662	37,6	564	32,1	90	5,1	322	18,3	53	3,0	60	3,4	8	0,5	111 Altstadt - Mitte	
112	2357	1501	43	1458	484	33,2	462	31,7	63	4,3	316	21,7	38	2,6	89	6,1	6	0,4	112 Altstadt - Ring	
120	3336	2017	30	1987	917	46,1	640	32,2	106	5,3	219	11,0	57	2,9	38	1,9	10	0,5	120 Neuburg	
211	4337	2970	43	2927	1118	38,2	962	32,9	172	5,9	502	17,2	73	2,5	86	2,9	14	0,5	211 Herdern - Süd	
212	4336	3027	35	2992	1243	41,5	947	31,7	163	5,4	447	14,9	95	3,2	81	2,7	15	0,5	212 Herdern - Nord	
220	5724	4093	43	4050	1625	40,1	1480	36,5	206	5,1	554	13,7	98	2,4	72	1,8	16	0,5	220 Zähringen	
231	4204	3075	51	3024	1039	34,4	1431	47,3	105	3,5	354	11,7	36	1,2	43	1,4	16	0,5	231 Brühl - Güterbahnhof	
232	362	269	4	265	111	41,9	124	46,8	9	3,4	15	5,7	4	1,5	1	0,4	1	0,4	232 Brühl - Industriegebiet	
240	1573	1218	20	1198	555	46,3	406	33,9	48	4,0	143	11,9	27	2,3	14	1,2	5	0,4	240 Hochdorf	
310	3860	2574	24	2550	1150	45,1	779	30,5	132	5,2	336	13,2	89	3,5	53	2,1	11	0,4	310 Waldsee	
320	5041	3616	39	3577	1469	41,1	1058	29,6	195	5,5	540	15,1	211	5,9	85	2,4	19	0,5	320 Littenweiler	
330	1643	1262	24	1238	628	50,7	337	27,2	73	5,9	133	10,7	43	3,5	23	1,9	1	0,1	330 Ebnet	
340	1982	1521	19	1502	617	41,1	561	37,4	34	2,3	180	12,0	57	3,8	18	1,2	35	2,3	340 Kappel	
410	4628	3033	48	2985	1000	33,5	1079	36,1	133	4,5	551	18,5	93	3,1	116	3,9	13	0,4	410 Oberau	
421	5002	3537	45	3492	1233	35,3	1269	36,3	119	3,4	579	16,6	122	3,5	153	4,4	17	0,5	421 Oberwiehre	
422	3581	2495	47	2448	800	32,7	834	34,1	89	3,6	500	20,4	81	3,3	123	5,0	21	0,9	422 Mittelwiehre	
423	3429	2313	35	2278	713	31,3	762	33,5	123	5,4	474	20,8	54	2,4	139	6,1	13	0,6	423 Unterwiehre - Nord	
424	4758	3344	59	3285	1277	38,9	1098	33,4	185	5,6	497	15,1	101	3,1	111	3,4	16	0,5	424 Unterwiehre - Süd	
430	1305	950	8	942	407	43,2	258	27,4	67	7,1	126	13,4	54	5,7	23	2,4	7	0,7	430 Günterstal	
511	1786	1210	20	1190	373	31,3	605	50,8	36	3,0	140	11,8	13	1,1	21	1,8	2	0,2	511 Stühlinger - Beurbarung	
512	4740	3161	54	3107	1034	33,3	1265	40,7	119	3,8	501	16,1	73	2,3	102	3,3	13	0,4	512 Stühlinger - Eschholz	
513	6046	4166	75	4091	1229	30,0	1889	46,2	100	2,4	621	15,2	56	1,4	184	4,5	12	0,3	513 Alt - Stühlinger	
521	3154	2310	26	2284	919	40,2	929	40,7	82	3,6	270	11,8	40	1,8	28	1,2	16	0,7	521 Mooswald - West	
522	2516	1692	22	1670	611	36,6	735	44,0	60	3,6	193	11,6	43	2,6	24	1,4	4	0,2	522 Mooswald - Ost	
531	6095	4579	61	4518	1917	42,4	1797	39,8	165	3,7	446	9,9	92	2,0	78	1,7	23	0,5	531 Betzenhausen - Bischofslinde	
532	2510	1815	26	1789	748	41,8	671	37,5	84	4,7	212	11,9	40	2,2	23	1,3	11	0,6	532 Alt - Betzenhausen	
540	6117	4527	58	4469	1757	39,3	2077	46,5	146	3,3	350	7,8	86	1,9	28	0,6	25	0,6	540 Landwasser	
550	1726	1331	21	1310	617	47,1	439	33,5	75	5,7	133	10,2	21	1,6	18	1,4	7	0,5	550 Lehen	
560	1253	993	17	976	538	55,1	270	27,7	36	3,7	110	11,3	12	1,2	9	0,9	1	0,1	560 Waltershofen	
611	4880	3273	62	3211	1108	34,5	1495	46,6	107	3,3	365	11,4	53	1,7	70	2,2	13	0,4	611 Haslach - Egerten	
612	4891	3286	49	3237	1153	35,6	1562	48,3	93	2,9	322	9,9	54	1,7	43	1,3	10	0,3	612 Haslach - Gartenstadt	
613	643	449	8	441	163	37,0	210	47,6	15	3,4	40	9,1	6	1,4	5	1,1	2	0,5	613 Haslach - Schildacker	
614	2667	1798	28	1770	605	34,2	822	46,4	64	3,6	215	12,1	34	1,9	23	1,3	7	0,4	614 Haslach - Haid	
615*	7905	5258	100	5158	1596	30,9	2792	54,1	153	3,0	424	8,2	69	1,3	97	1,9	27	0,5	615 Haslach - Weingarten*	
620	7801	5735	74	5661	2403	42,4	1889	33,4	271	4,8	774	13,7	177	3,1	111	2,0	36	0,6	620 St. Georgen	
630	2493	1930	34	1896	704	37,1	740	39,0	128	6,8	266	14,0	19	1,0	31	1,6	8	0,4	630 Opfingen	
640	1732	1311	15	1296	552	42,6	458	35,3	80	6,2	170	13,1	15	1,2	16	1,2	5	0,4	640 Tiengen	
650	994	822	13	809	396	48,9	236	29,2	36	4,4	122	15,1	8	1,0	8	1,0	3	0,4	650 Münzingen	
700	177																			
ZUS	134713	94248	1408	92840	35471	38,2	35932	38,7	3962	4,3	12462	13,4	2297	2,5	2247	2,4	469	0,5	zusammen	
BRIEFWAHL																				
ZUS		16904	129	16775	7058	42,1	4772	28,4	814	4,9	3231	19,3	367	2,2	435	2,6	98	0,6		
STADTKREIS FREIBURG I. BR.																				
INS	134713	111152	1537	109615	42529	38,8	40704	37,1	4776	4,4	15693	14,3	2664	2,4	2682	2,4	567	0,5		

* einschl. 570 Mundenhof.

Ergebnis der Bundestagswahl am 25. Januar 1987

- Zweitstimmen -

Stadtkreis Freiburg i. Br.

STADT- BEZ.	WAHL- BEREICH	LFR	GLTG	UN- GLTG	GUL- TIG	CDU	SPD	FDP/DVP	GRÜNE	ZENTRUM	MUND. BÜRG.		MLFD		NFI	GDP	PATRIOTEN								
											ZAHL	V.H.	ZAHL	V.H.				ZAHL	V.H.	ZAHL	V.H.				
111	3129	1787	13	1774	573	32,3	426	24,0	475	27,0	4	0,2	2	0,1	10	0,6	2	0,1	33	1,9					
112	2357	1501	19	1482	409	27,6	304	20,5	535	36,1	3	0,2	1	0,1	20	1,3	5	0,3	24	1,6					
120	3336	2017	16	2001	782	39,1	533	26,6	330	16,5	4	0,2	6	0,3	4	0,2	7	0,3	41	2,0					
211	4337	2970	17	2953	949	32,1	758	25,7	760	25,7	5	0,2	2	0,1	18	0,6	9	0,3	37	1,3					
212	4336	3027	23	3004	1048	34,9	763	25,4	447	14,9	5	0,2	6	0,2	4	0,1	11	0,4	52	1,7					
220	5724	4093	31	4062	1397	34,4	1283	31,6	504	12,4	3	0,1	6	0,1	3	0,1	18	0,4	75	1,8					
231	4204	3075	38	3037	935	30,8	1299	42,8	242	8,0	3	0,1	2	0,1	5	0,2	23	0,8	36	1,2					
232	362	269	1	268	100	37,3	116	43,3	17	6,3			1	0,4	5	0,2	1	0,4	5	1,9					
240	1573	1218	15	1203	513	42,6	351	29,2	98	8,1	3	0,1	5	0,4	5	0,4	5	0,4	20	1,7					
310	3860	2574	12	2562	957	37,4	645	25,2	382	14,9	3	0,1	3	0,1	8	0,3	8	0,3	61	2,4					
320	5041	3616	22	3594	1250	34,8	799	22,2	541	15,1	4	0,1	3	0,1	3	0,1	12	0,3	147	4,1					
330	1643	1262	13	1249	528	42,3	276	22,1	181	14,5	2	0,1	1	0,1	3	0,2	3	0,2	22	1,8					
340	1982	1521	13	1508	545	36,1	510	33,8	247	16,4	2	0,1	5	0,3	5	0,3	3	0,2	40	2,7					
410	4628	3033	25	3008	846	28,1	875	29,1	364	12,1	3	0,1	6	0,2	8	0,3	10	0,3	54	1,8					
421	5002	3537	31	3506	1081	30,8	963	27,5	389	11,1	6	0,2	3	0,1	6	0,2	4	0,1	69	2,0					
422	3581	2495	22	2473	686	27,7	625	25,3	807	32,6	9	0,4	2	0,1	7	0,3	5	0,2	46	1,9					
423	3429	2313	21	2292	619	27,0	547	23,9	795	34,7	4	0,2	4	0,2	4	0,2	4	0,2	49	2,1					
424	4758	3344	36	3300	1008	30,5	839	25,4	592	17,9	2	0,1	2	0,1	17	0,5	12	0,4	63	1,9					
430	1305	950	6	944	348	36,9	209	22,1	169	17,9	1	0,1	1	0,1	1	0,1	2	0,2	32	3,4					
511	1786	1210	15	1195	349	29,2	546	45,7	60	5,0	7	0,2	1	0,1	1	0,1	12	1,0	12	1,0					
512	4740	3161	35	3126	911	29,1	1136	36,3	272	8,7	5	0,2	10	0,3	7	0,2	23	0,7	48	1,5					
513	6046	4166	46	4120	1126	27,3	1596	38,7	264	6,4	4	0,1	16	0,4	14	0,3	16	0,4	41	1,0					
521	3154	2310	20	2290	817	35,7	797	34,8	406	17,7	2	0,1	6	0,3	1	0,1	11	0,5	27	1,2					
522	2516	1692	18	1674	540	32,3	654	39,1	285	17,0	2	0,1	2	0,1	3	0,2	11	0,7	23	1,4					
531	6095	4579	42	4537	1720	37,9	1575	34,7	424	9,3	12	0,3	15	0,3	5	0,1	20	0,4	76	1,7					
532	2510	1815	16	1799	663	36,9	557	31,0	308	17,1	3	0,2	5	0,3	4	0,2	10	0,6	31	1,7					
540	6117	4527	34	4493	1557	34,7	1901	42,3	515	11,5	6	0,1	11	0,2	43	1,0	43	1,0	75	1,7					
550	1726	1331	19	1312	539	41,1	376	28,7	209	15,9	2	0,2	2	0,2	9	0,7	15	1,1	15	1,1					
560	1253	993	9	984	528	53,7	241	24,5	60	6,1	4	0,1	1	0,1	5	0,5	7	0,7	7	0,7					
611	4880	3273	38	3235	1015	31,4	1375	42,5	248	7,7	3	0,1	8	0,2	13	0,4	18	0,6	38	1,2					
612	4891	3286	37	3249	1019	31,4	1456	44,8	246	7,6	1	0,1	10	0,3	5	0,2	21	0,6	53	1,6					
613	643	449	3	446	140	31,4	202	45,3	38	8,5	2	0,1	3	0,2	6	1,3	6	1,3	5	1,1					
614	2667	1798	20	1778	519	29,2	759	42,7	162	5,1	1	0,1	3	0,2	1	0,1	10	0,6	20	1,1					
615	7905	5258	73	5185	1465	28,3	2551	49,2	371	7,2	10	0,2	15	0,3	6	0,1	29	0,6	40	0,8					
620	7801	5735	50	5685	2069	36,4	1580	27,8	712	12,5	4	0,1	12	0,2	1	0,1	15	0,3	143	2,5					
630	2493	1930	26	1904	598	31,4	666	35,0	344	18,1	3	0,2	3	0,2	1	0,1	11	0,6	9	0,5					
640	1732	1311	15	1296	469	36,2	422	32,6	182	14,0	2	0,2	3	0,2	1	0,1	2	0,2	11	0,8					
650	994	822	12	810	345	42,6	215	26,5	82	10,1	2	0,2	4	0,5	1	0,1	4	0,5	3	0,4					
700	177																								
ZUS	134713	94248	902	93346	30963	33,2	30726	32,9	10262	11,0	18800	20,1	106	0,1	89	0,1	200	0,2	181	0,2	413	0,4	1583	1,7	23

BRIEFWAHL

ZUS 16904 71 16833 6024 35,8 3867 23,0 2241 13,3 4283 25,4 27 0,2 25 0,1 44 0,3 23 0,1 60 0,4 233 1,4 6

STADTKREIS FREIBURG I. BR.

INS 134713 111152 973110179 36987 33,6 34593 31,4 12503 11,3 23063 21,0 133 0,1 114 0,1 244 0,2 204 0,2 473 0,4 1816 1,6 29

* einschl. 570 Mundenhof.

ERGEBNIS DER BUNDESTAGSWAHL AM 6. MARZ 1983

STADTKREIS FREIBURG I. BR.										STADTKREIS FREIBURG I. BR.											
ERSTSTIMMEN					ZWEITSTIMMEN					ERSTSTIMMEN					ZWEITSTIMMEN						
STADT BEZ.	WAHL- BERECHTIGTE	UN- GLTG	GUL- TIG	CDU ZAHL	SPD ZAHL	FDP/DVP ZAHL	GRUNE ZAHL	SONST ZAHL	V.H.	UN- GLTG	GUL- TIG	CDU ZAHL	SPD ZAHL	FDP/DVP ZAHL	GRUNE ZAHL	SONST ZAHL	V.H.				
111	2336	1691	17	1674	807	482	659	394	8.1	18	1673	712	426	507	303	157	9.4	8	0.5		
112	1888	1281	17	1264	544	430	548	434	8.9	17	1264	484	383	415	320	94	7.4	8	0.6		
120	2911	1860	18	1842	983	534	689	374	6.0	16	1844	889	482	588	319	167	9.1	5	0.3		
211	3834	2787	24	2763	1306	473	1130	409	8.4	19	2768	1102	398	881	318	289	10.4	3	0.1		
212	3784	2854	28	2826	1422	503	1112	393	7.0	22	2832	1260	445	902	319	279	9.9	15	0.6		
220	4705	3565	24	3541	1724	487	1476	417	6.8	22	3543	1516	428	1255	349	322	9.1	10	0.3		
231	4206	3312	43	3269	1293	396	1721	526	5.6	31	3281	1215	370	1597	487	139	4.2	13	0.4		
232	354	278	3	275	129	469	137	498	1.8	6	272	126	463	122	449	12	4.4	12	0.4		
240	1348	1097	7	1090	573	526	432	396	6.1	12	1085	533	491	367	338	58	5.3	2	0.2		
310	3796	2619	31	2588	1339	517	967	374	6.8	20	2599	1169	450	770	296	297	11.4	6	0.2		
320	4236	3182	34	3148	1683	535	1159	368	6.2	21	3161	1461	462	842	266	343	10.9	4	0.1		
330	1512	1213	19	1194	703	589	397	332	5.4	11	1202	608	506	326	271	114	9.5	4	0.3		
340	1788	1410	18	1392	683	491	589	423	6.5	14	1396	620	444	495	355	110	7.9	1	0.1		
410	3885	2769	30	2739	1145	418	1253	457	8.9	25	2744	1046	381	1036	378	203	7.4	23	0.8		
421	4315	3173	48	3125	1422	455	1349	432	8.1	37	3136	1289	411	995	317	252	8.0	7	0.2		
422	3118	2193	30	2163	931	430	974	450	8.2	24	2169	819	378	657	303	182	8.4	9	0.4		
423	2995	2105	21	2084	863	414	968	464	9.1	15	2090	770	368	670	321	167	8.0	11	0.5		
424	4071	3016	26	2990	1415	473	1211	405	7.5	23	2993	1162	388	927	310	430	14.4	8	0.3		
430	1205	887	7	880	475	540	296	336	8.9	6	881	420	477	235	267	91	10.3	2	0.2		
511	1796	1339	22	1317	495	376	737	560	4.9	22	1317	464	352	688	522	41	3.1	10	0.8		
512	4063	2970	31	2939	1230	419	1428	486	7.3	23	2947	1137	386	1275	433	147	5.0	10	0.3		
513	5492	4028	52	3976	1477	371	2084	524	7.3	52	3976	1383	348	1847	465	161	4.0	27	0.7		
521	2943	2324	25	2299	1079	469	1043	454	5.8	22	2302	1012	440	946	411	113	4.9	3	0.1		
522	2360	1726	25	1701	738	434	824	484	5.4	19	1707	694	407	755	442	76	4.5	17	1.0		
531	4979	4004	49	3955	1882	476	1758	445	4.8	36	3968	1746	440	1588	400	242	6.1	21	0.5		
532	1815	1390	10	1380	655	475	601	436	6.0	10	1380	595	431	500	362	86	6.2	6	0.4		
540	5957	4712	39	4673	2002	428	2340	501	4.9	37	4675	1853	396	2122	454	273	5.8	14	0.3		
550	1558	1286	13	1273	732	575	426	335	6.4	10	1276	665	521	368	200	95	7.4	2	0.2		
560	997	845	11	834	582	698	195	234	4.6	8	837	571	682	167	200	31	3.7	2	0.2		
611	4392	3294	57	3237	1245	385	1695	524	6.0	34	3260	1175	360	1605	492	146	4.5	29	0.9		
612	4596	3299	38	3261	1298	398	1723	528	4.9	29	3270	1208	369	1601	490	155	4.7	16	0.5		
613	657	496	8	488	186	381	264	541	5.5	9	487	170	349	246	505	23	4.7	1	0.2		
614	2375	1714	13	1701	669	393	897	527	5.9	11	1703	627	368	791	464	76	4.5	15	0.9		
615	7973	5986	70	5916	2042	345	3409	576	5.6	63	5923	1936	327	3144	531	242	4.1	44	0.7		
620	6777	5358	52	5306	2634	496	2181	411	6.6	35	5323	2384	448	1832	344	431	8.1	15	0.3		
630	2043	1677	22	1655	760	459	708	428	6.5	20	1657	696	420	609	368	161	9.7	8	0.5		
640	1503	1229	14	1215	635	523	477	393	6.0	11	1218	557	457	382	314	108	8.9	3	0.2		
650	638	753	8	745	460	617	213	286	7.4	8	745	423	568	184	247	52	7.0	3	0.4		
ZUS	119801	89722	1004	88718	40241	454	40070	452	6.5	818	88904	36497	411	34217	385	6365	7.2	11439	12.9	386	0.4

BRIEFWAHL

ZUS	14504	87	14417	7052	489	5337	370	405	2.8	1463	10.1	160	1.1
INS	119801	104226	1091103135	47293	459	45407	440	2233	2.2	7252	7.0	950	0.9

ERGEBNIS DER BUNDESTAGSWÄHL AM 6. MÄRZ 1983

WÄHLKREIS 185 FREIDURG		- ERSTSTIMMEN -											- ZWEITSTIMMEN -															
WÄHL- BEZ.	WAHL- BERECHT	UN- GLTG	WAHL- BERECHT	UN- GLTG	GUL- TIG	CDU ZAHL	V.H.	SPD ZAHL	V.H.	FDP/DVP ZAHL	V.H.	GRUNE ZAHL	V.H.	SONST ZAHL	V.H.	UN- GLTG	GUL- TIG	CDU ZAHL	V.H.	SPD ZAHL	V.H.	FDP/DVP ZAHL	V.H.	GRUNE ZAHL	V.H.	SONST ZAHL	V.H.	
A: TEIL STADT FREIBURG i. BR.																												
111-01	887	543	5	538	328	61,0	170	31,6	13	2,4	25	4,6	2	0,4	4	539	294	54,5	131	24,3	53	9,8	61	11,3				
111-02	985	594	7	587	237	40,4	272	46,3	13	2,2	51	8,7	14	2,4	11	583	209	35,8	195	33,4	44	7,5	130	22,3			5	0,9
111-03	814	554	5	549	242	44,1	217	39,5	22	4,0	60	10,9	8	1,5	3	551	209	37,9	181	32,8	60	10,9	98	17,8			3	0,5
112-01	851	555	6	559	257	46,0	230	41,1	16	2,9	47	8,4	9	1,6	6	559	228	40,8	191	34,2	40	7,2	98	17,5			2	0,4
112-02	467	332	5	327	120	36,7	161	49,2	4	1,2	30	9,2	12	3,7	6	326	105	32,2	115	35,3	16	4,9	86	26,4			4	1,2
112-03	570	384	6	378	167	44,2	157	41,5	16	4,2	35	9,3	3	0,8	5	379	151	39,8	109	28,8	38	10,0	79	20,8			2	0,5
120-01	1031	612	6	606	300	49,5	260	42,9	9	1,5	33	5,4	4	0,7	5	607	287	47,3	237	39,0	33	5,4	49	8,1			1	0,2
120-02	1324	860	7	853	456	53,5	308	36,1	26	3,0	57	6,7	6	0,7	6	854	408	47,8	257	30,1	79	9,3	107	12,5			3	0,4
120-03	556	388	5	383	227	59,3	121	31,6	13	3,4	21	5,5	1	0,3	5	383	194	50,7	94	24,5	55	14,4	39	10,2			1	0,3
211-01	594	444	5	439	185	42,1	211	48,1	8	1,8	28	6,4	7	1,6	2	442	161	36,4	181	41,0	26	5,9	73	16,5			1	0,2
211-02	639	474	6	468	180	38,5	223	47,6	8	1,7	51	10,9	6	1,3	6	468	166	35,5	190	40,6	22	4,7	89	19,0			1	0,2
211-03	873	610	4	606	300	49,5	221	36,5	23	3,8	61	10,1	1	0,2	3	607	251	41,4	181	29,8	68	11,2	107	17,6				
211-04	866	642	5	637	295	46,3	275	43,2	19	3,0	47	7,4	1	0,2	5	637	236	37,0	176	27,6	93	14,6	132	20,7				
211-05	862	617	4	613	346	56,4	200	32,6	18	2,9	45	7,3	4	0,7	3	614	288	46,9	153	24,9	80	13,0	92	15,0			1	0,2
212-01	918	705	12	693	302	43,6	324	46,8	12	1,7	45	6,5	10	1,4	11	694	278	40,1	302	43,5	48	6,9	63	9,1			3	0,4
212-02	656	491	4	487	240	49,3	185	38,0	10	2,1	48	9,9	4	0,8	1	490	215	43,9	140	28,6	42	8,6	90	18,4			3	0,6
212-03	1004	775	7	768	352	45,8	338	44,0	24	3,1	45	5,9	9	1,2	5	770	323	41,9	268	34,8	66	8,6	108	14,0			5	0,6
212-04	1206	883	5	878	528	60,1	265	30,2	24	2,7	51	5,8	10	1,1	5	878	444	50,6	192	21,9	123	14,0	114	13,0			5	0,6
220-01	798	589	2	587	352	60,0	177	30,2	12	2,0	40	6,8	6	1,0	2	587	313	53,3	144	24,5	59	10,1	68	11,6			3	0,5
220-02	1116	838	6	832	318	38,2	420	50,5	22	2,6	70	8,4	2	0,2	5	833	280	33,6	373	44,8	66	7,9	113	13,6			1	0,1
220-03	816	610	7	603	293	48,6	245	40,6	9	1,5	51	8,5	5	0,8	5	605	261	43,1	209	34,5	48	7,9	82	13,6			5	0,8
220-04	1242	930	6	924	504	54,5	336	36,4	23	2,5	56	6,1	5	0,5	5	925	421	45,5	227	24,5	127	13,7	150	16,2				
220-05	733	598	3	595	257	43,2	298	50,1	10	1,7	24	4,0	6	1,0	5	593	241	40,6	282	47,6	22	3,7	47	7,9			1	0,2
231-01	1185	961	12	949	379	39,9	495	52,2	15	1,6	54	5,7	6	0,6	8	953	369	38,7	464	48,7	39	4,1	78	8,2			3	0,3
231-02	981	803	15	788	263	33,4	452	57,4	12	1,5	50	6,3	11	1,4	6	797	246	30,9	409	51,3	41	5,1	96	12,0			5	0,6
231-03	687	556	5	551	255	46,3	249	45,2	10	1,8	32	5,8	5	0,9	5	551	227	41,2	237	43,0	30	5,4	54	9,8			3	0,5
231-04	603	465	4	461	202	43,8	227	49,2	5	1,1	26	5,6	1	0,2	3	462	192	41,6	197	42,6	15	3,2	58	12,6			2	0,3
231-05	750	527	7	520	194	37,3	298	57,3	3	0,6	22	4,2	3	0,6	9	518	181	34,9	290	56,0	14	2,7	31	6,0			2	0,4
232-01	354	278	3	275	129	46,9	137	49,8	4	1,5	5	1,8			6	272	126	46,3	122	44,9	12	4,4	12	4,4				
240-01	1348	1097	7	1090	573	52,6	432	39,6	13	1,2	67	6,1	5	0,5	12	1085	533	49,1	367	33,8	58	5,3	125	11,5			2	0,2
310-01	812	461	7	454	226	49,8	185	40,7	16	3,5	24	5,3	3	0,7	6	455	181	39,8	146	32,1	70	15,4	58	12,7			2	0,3
310-02	833	617	3	614	293	47,7	245	39,9	23	3,7	47	7,7	6	1,0	1	616	251	40,7	190	30,8	65	10,6	108	17,5			2	0,3
310-03	1142	807	12	795	419	52,7	296	37,2	27	3,4	49	6,2	4	0,5	9	798	357	44,7	243	30,5	100	12,5	96	12,0			2	0,3
310-04	1009	734	9	725	401	55,3	241	33,2	23	3,2	57	7,9	3	0,4	4	730	380	52,1	191	26,2	62	8,5	95	13,0			2	0,3
320-01	1022	755	9	746	389	52,1	264	35,4	25	3,4	64	8,6	4	0,5	2	753	347	46,1	185	24,6	76	10,1	144	19,1			1	0,1
320-02	1129	848	10	838	433	51,7	330	39,4	27	3,2	43	5,1	5	0,6	6	842	387	46,0	242	28,7	77	9,1	135	16,0			1	0,1
320-03	1227	938	6	932	533	57,2	326	35,0	21	2,3	47	5,0	5	0,5	5	933	457	49,0	222	23,8	111	11,9	142	15,2			1	0,1
320-04	858	641	9	632	328	51,9	239	37,8	19	3,0	40	6,3	6	0,9	8	633	270	42,7	193	30,5	79	12,5	90	14,2			1	0,2
330-01	756	606	9	597	351	58,8	198	33,2	10	1,7	32	5,4	6	1,0	5	601	304	50,6	163	27,1	57	9,5	75	12,5			2	0,3
330-02	756	607	10	597	352	59,0	199	33,3	11	1,8	33	5,5	2	0,3	6	601	304	50,6	163	27,1	57	9,5	75	12,5			2	0,3
340-01	977	758	5	753	393	52,2	282	37,5	16	2,1	57	7,6	5	0,7	2	756	353	46,7	226	29,9	69	9,1	108	14,3			1	0,2
340-02	811	652	13	639	290	45,4	307	48,0	9	1,4	33	5,2			12	640	267	41,7	269	42,0	41	6,4	62	9,7				

ERGEBNIS DER BUNDESTAGSWAHL AM 6. MARZ 1983

WAHLKREIS 185 FREIBURG				- ERSTSTIMMEN -												- ZWEITSTIMMEN -											
WAHL- BEZ.	WAHL- BERECHTIGTE	WAHL- LER	UN- GLTG	GUL- TIG	CDU ZAH	SPD ZAH	FDP/DVP ZAH	GRÜNE ZAH	SONST ZAH	CDU ZAH	SPD ZAH	FDP/DVP ZAH	GRÜNE ZAH	SONST ZAH	UN- GLTG	GUL- TIG	CDU ZAH	SPD ZAH	FDP/DVP ZAH	GRÜNE ZAH	SONST ZAH						
A: TEIL STADT FREIBURG I. DR.																											
410-01	1393	974	10	964	409	42,4	432	44,8	28	2,9	83	8,6	12	1,2	8	966	377	39,0	321	33,2	87	9,0	173	17,9	8	0,8	
410-02	498	345	3	342	128	37,4	164	48,0	8	2,3	31	9,1	11	3,2	4	341	113	33,1	145	42,5	23	6,7	54	15,8	6	1,8	
410-03	952	714	10	704	291	41,3	321	45,6	17	2,4	70	9,9	5	0,7	9	705	270	38,3	268	38,0	44	6,2	117	16,6	6	0,9	
410-04	1042	736	7	729	317	43,5	336	46,1	10	1,4	61	8,4	5	0,7	4	732	286	39,1	302	41,3	49	6,7	92	12,6	3	0,4	
421-01	541	372	7	365	160	43,8	158	43,3	9	2,5	30	8,2	8	2,2	4	368	150	40,8	127	34,5	27	7,3	64	17,4			
421-02	665	490	5	485	199	41,0	232	47,8	11	2,3	42	8,7	1	0,2	5	485	181	37,3	150	30,9	36	7,4	118	24,3			
421-03	635	490	8	482	285	59,1	159	33,0	11	2,3	27	5,6			4	486	261	53,7	128	26,3	37	7,6	60	12,3			
421-04	842	615	5	610	241	39,5	305	50,0	20	3,3	41	6,7	3	0,5	8	607	204	33,6	217	35,7	65	10,7	118	19,4	3	0,5	
421-05	835	623	13	610	264	43,3	266	43,6	10	1,6	66	10,8	4	0,7	10	613	246	40,1	192	31,3	36	5,9	138	22,5	1	0,2	
421-06	797	583	10	573	273	47,6	229	40,0	16	2,8	47	8,2	8	1,4	6	577	247	42,8	181	31,4	51	8,8	95	16,5	3	0,5	
422-01	632	383	5	378	157	41,5	173	45,8	9	2,4	32	8,5	7	1,9	4	379	136	35,9	113	29,8	38	10,0	92	24,3			
422-02	861	631	10	621	247	39,8	286	46,1	18	2,9	59	9,5	11	1,8	10	621	223	35,9	204	32,9	46	7,4	141	22,7	7	1,1	
422-03	879	648	10	638	246	38,6	319	50,0	12	1,9	52	8,2	9	1,4	6	642	211	32,9	184	28,7	52	8,1	194	30,2	1	0,2	
422-04	746	531	5	526	281	53,4	196	37,3	15	2,9	34	6,5			4	527	249	47,2	156	29,6	46	8,7	75	14,2	1	0,2	
423-01	438	304	5	299	135	45,2	132	44,1	3	1,0	25	8,4	4	1,3	5	299	119	39,8	112	37,5	19	6,4	49	16,4			
423-02	503	365	5	360	139	38,6	171	47,5	9	2,5	34	9,4	7	1,9	3	362	122	33,7	116	32,0	35	9,7	87	24,0	2	0,6	
423-03	703	434	3	431	171	39,7	205	47,6	5	1,2	45	10,4	5	1,2	2	432	160	37,0	133	30,8	26	6,0	112	25,9	1	0,2	
423-04	541	406	3	403	182	45,2	173	42,9	7	1,7	35	8,7	6	1,5	2	404	170	42,1	116	28,7	34	8,4	80	19,8	4	1,0	
423-05	810	596	5	591	236	39,9	287	48,6	12	2,0	50	8,5	6	1,0	3	593	199	33,6	193	32,5	53	8,9	144	24,3	4	0,7	
424-01	594	434	3	431	195	45,2	192	44,5	14	3,2	25	5,8	5	1,2	1	433	157	36,3	139	32,1	66	15,2	68	15,7	3	0,7	
424-02	526	375	5	370	195	52,7	130	35,1	19	5,1	26	7,0			5	370	151	40,8	78	21,1	84	22,7	57	15,4			
424-03	838	615	5	610	356	58,4	165	27,0	33	5,4	49	8,0	7	1,1	1	614	271	44,1	116	18,9	142	23,1	85	13,8			
424-04	1049	789	9	780	379	48,6	326	41,8	22	2,8	50	6,4	3	0,4	10	779	312	40,1	260	33,4	87	11,2	120	15,4			
424-05	1064	803	4	799	290	36,3	398	49,8	20	2,5	75	9,4	16	2,0	6	797	271	34,0	334	41,9	51	6,4	136	17,1	5	0,6	
430-01	1205	987	7	880	475	54,0	296	33,6	27	3,1	78	8,9	4	0,5	6	881	420	47,7	235	26,7	91	10,3	133	15,1	2	0,2	
511-01	1108	822	10	812	307	37,8	453	55,8	6	0,7	40	4,9	6	0,7	13	809	287	35,5	425	52,5	24	3,0	68	8,4	5	0,6	
511-02	688	517	12	505	188	37,2	284	56,2	3	0,6	24	4,8	6	1,2	9	508	177	34,8	263	51,8	17	3,3	46	9,1	5	1,0	
512-01	835	596	8	588	258	43,9	284	48,3	9	1,5	32	5,4	5	0,9	9	587	243	41,4	249	42,4	25	4,3	69	11,8	1	0,2	
512-02	1196	893	9	884	389	44,0	396	44,8	12	1,4	78	8,8	9	1,0	5	888	363	40,9	340	38,3	49	5,5	129	14,5	7	0,8	
512-03	782	551	7	544	184	33,8	314	57,7	5	0,9	40	7,4	1	0,2	3	548	169	30,8	291	53,1	28	5,1	60	10,9			
512-04	1250	930	7	923	399	43,2	434	47,0	13	1,4	66	7,2	11	1,2	6	924	362	39,2	395	42,7	45	4,9	120	13,0	2	0,2	
513-01	1317	992	8	984	425	43,2	478	48,6	22	2,2	52	5,3	7	0,7	9	983	402	40,9	435	44,3	47	4,8	97	9,9	2	0,2	
513-02	774	530	8	522	169	32,4	278	53,3	8	1,5	53	10,2	14	2,7	5	525	152	29,0	240	45,7	23	4,4	100	19,0	10	1,9	
513-03	664	472	2	470	153	32,6	240	51,1	8	1,7	56	11,9	13	2,8	4	468	142	30,3	190	40,6	20	4,3	112	23,9	4	0,9	
513-04	414	278	4	274	90	32,8	141	51,5	4	1,5	32	11,7	7	2,6	5	273	87	31,9	118	43,2	7	2,6	58	21,2	3	1,1	
513-05	953	716	12	704	258	36,6	382	54,3	13	1,8	47	6,7	4	0,6	9	707	245	34,7	342	48,4	27	3,8	92	13,0	1	0,1	
513-06	1370	1040	18	1022	382	37,4	565	55,3	11	1,1	52	5,1	12	1,2	20	1020	355	34,8	522	51,2	37	3,6	99	9,7	7	0,7	
521-01	880	686	7	679	357	52,6	259	38,1	5	0,7	53	7,8	5	0,7	8	678	336	49,6	234	34,5	32	4,7	76	11,2			
521-02	1255	1002	10	992	399	40,2	532	53,6	13	1,3	44	4,4	4	0,4	8	994	372	37,4	474	47,7	43	4,3	105	10,6			
521-03	808	636	8	628	323	51,4	252	40,1	11	1,8	37	5,9	5	0,8	6	630	304	48,3	238	37,8	38	6,0	47	7,5	3	0,5	
522-01	1095	823	9	814	358	44,0	376	46,2	16	2,0	51	6,3	13	1,6	7	816	332	40,7	342	41,9	42	5,1	90	11,0	10	1,2	
522-02	604	444	11	433	185	42,7	229	52,9	5	1,2	13	3,0	1	0,2	7	437	180	41,2	210	48,1	14	3,2	32	7,3	1	0,2	
522-03	661	459	5	454	195	43,0	219	48,2	5	1,1	28	6,2	7	1,5	5	454	182	40,1	203	44,7	20	4,4	43	9,5	6	1,3	

ERGEBNIS DER BUNDESTAGSWAHL AM 6. MARZ 1953

JAHRKREIS 185 FREIBURG		- ERSTSTIMMEN -										- ZWEITSTIMMEN -															
WAHL- BEZ.	WAHL- BERECHT.	WAH- LER	UN- GLTG	GUL- TIG	CDU ZAHL	SPD ZAHL	FDP/DVP ZAHL	GRÜNE ZAHL	SONST ZAHL	V.H.	UN- GLTG	GUL- TIG	CDU ZAHL	SPD ZAHL	FDP/DVP ZAHL	GRÜNE ZAHL	SONST ZAHL	V.H.	UN- GLTG	GUL- TIG	CDU ZAHL	SPD ZAHL	FDP/DVP ZAHL	GRÜNE ZAHL	SONST ZAHL	V.H.	
a: TEIL STADT FREIBURG i. BR.																											
531-01	1363	1112	14	1098	553	50,4	444	40,4	34	3,1	55	5,0	12	1,1	8	1104	505	45,7	387	35,1	103	9,3	105	9,5	4	0,4	
531-02	1158	881	10	871	417	47,9	387	44,4	18	2,1	30	3,4	19	2,2	10	871	390	44,8	343	39,4	46	5,3	85	9,8	7	0,8	
531-03	1028	806	4	802	347	43,3	399	49,8	11	1,4	42	5,2	3	0,4	5	801	326	40,7	379	47,3	27	3,4	66	8,2	3	0,4	
531-04	1430	1205	21	1184	565	47,7	528	44,6	19	1,6	62	5,2	10	0,8	13	1192	525	44,0	479	40,2	66	5,5	115	9,6	7	0,6	
532-01	1302	993	5	988	478	48,4	419	42,4	20	2,0	65	6,6	6	0,6	6	987	432	43,8	347	35,2	61	6,2	146	14,8	1	0,1	
532-02	513	397	5	392	177	45,2	182	46,4	8	2,0	18	4,6	7	1,8	4	393	163	41,5	153	38,9	25	6,4	47	12,0	5	1,3	
540-01	729	528	3	525	227	43,2	268	51,0	10	1,9	16	3,0	4	0,8	4	524	209	39,9	252	48,1	25	4,8	36	6,9	2	0,4	
540-02	1367	1096	7	1089	457	42,0	552	50,7	13	1,2	63	5,8	4	0,4	7	1089	424	38,9	513	47,1	59	5,4	91	8,4	2	0,2	
540-03	1200	949	7	942	381	40,4	481	51,1	22	2,3	55	5,8	3	0,3	8	941	350	37,2	400	42,5	74	7,9	115	12,2	2	0,2	
540-04	1441	1179	10	1169	512	43,8	585	50,0	16	1,4	51	4,4	5	0,4	12	1167	471	40,4	542	46,4	61	5,2	91	7,8	2	0,2	
540-05	1220	960	12	948	425	44,8	454	47,9	13	1,4	46	4,9	10	1,1	6	954	399	41,8	415	43,5	54	5,7	80	8,4	6	0,6	
550-01	1558	1286	13	1273	732	57,5	426	33,5	30	2,4	82	6,4	3	0,2	10	1276	665	52,1	368	28,8	95	7,4	146	11,4	2	0,2	
560-01	997	845	11	834	582	69,8	195	23,4	12	1,4	38	4,6	7	0,8	8	837	571	68,2	167	20,0	31	3,7	66	7,9	2	0,2	
611-01	561	406	13	393	148	37,7	205	52,2	11	2,8	25	6,4	4	1,0	7	399	142	35,6	204	51,1	15	3,8	35	8,8	3	0,8	
611-02	1245	992	13	979	348	35,5	549	56,1	16	1,6	50	5,1	16	1,6	8	984	335	34,0	537	54,6	31	3,2	68	6,9	13	1,3	
611-03	1212	908	20	888	301	33,9	490	55,2	13	1,5	68	7,7	16	1,8	14	894	278	31,1	458	51,2	44	4,9	106	11,9	8	0,9	
611-04	527	415	6	409	211	51,6	171	41,8	6	1,5	19	4,6	2	0,5	3	412	203	49,3	144	35,0	22	5,3	41	10,0	2	0,5	
611-05	747	573	5	568	237	41,7	280	49,3	15	2,6	32	5,6	4	0,7	2	571	217	38,0	262	45,9	34	6,0	55	9,6	3	0,5	
612-01	684	468	8	460	179	38,9	256	55,7	3	0,7	18	3,9	4	0,9	7	461	171	37,1	234	50,8	17	3,7	36	7,8	3	0,7	
612-02	1030	662	9	653	263	40,3	344	52,7	10	1,5	28	4,3	8	1,2	6	656	253	38,6	322	49,1	25	3,8	50	7,6	6	0,9	
612-03	1385	1034	13	1021	442	43,3	473	46,3	27	2,6	73	7,1	6	0,6	9	1025	401	39,1	443	43,2	71	6,9	108	10,5	2	0,2	
612-04	745	579	1	578	214	37,0	335	58,0	4	0,7	21	3,6	4	0,7	1	578	198	34,3	317	54,8	17	2,9	44	7,6	2	0,3	
612-05	752	556	7	549	200	36,4	315	57,4	6	1,1	19	3,5	9	1,6	6	550	185	33,6	285	51,8	25	4,5	52	9,5	3	0,5	
613-01	657	496	8	488	186	38,1	264	54,1	6	1,2	27	5,5	5	1,0	9	487	170	34,9	246	50,5	23	4,7	47	9,7	1	0,2	
614-01	1416	1035	8	1027	437	42,6	500	48,7	9	0,9	68	6,6	13	1,3	5	1030	415	40,3	436	42,3	47	4,6	121	11,7	11	1,1	
614-02	959	679	5	674	232	34,4	397	58,9	5	0,7	33	4,9	7	1,0	6	673	212	31,5	355	52,7	29	4,3	73	10,8	4	0,6	
615-01	881	635	7	628	221	35,2	354	56,4	4	0,6	41	6,5	8	1,3	8	627	212	33,8	299	47,7	19	3,0	93	14,8	4	0,6	
615-02	795	617	4	613	287	46,8	261	42,6	16	2,6	45	7,3	4	0,7	2	615	260	42,3	205	33,3	44	7,2	104	16,9	2	0,3	
615-03	1349	1036	12	1024	326	31,8	625	61,0	16	1,6	49	4,8	8	0,8	6	1030	311	30,2	584	56,7	52	5,0	78	7,6	5	0,5	
615-04	1150	868	15	853	293	34,3	491	57,6	17	2,0	45	5,3	7	0,8	10	858	296	34,5	483	56,3	25	2,9	48	5,6	6	0,7	
615-05	1036	770	9	761	257	33,8	448	58,9	6	0,8	41	5,4	9	1,2	11	759	245	32,3	406	53,5	29	3,8	69	9,1	10	1,3	
615-06	1220	896	15	881	262	29,7	572	64,9	4	0,5	39	4,4	4	0,5	17	879	242	27,5	560	63,7	15	1,7	56	6,4	6	0,7	
615-07	563	413	8	413	143	34,6	237	57,4	4	1,0	20	4,8	9	2,2	3	410	140	34,1	221	53,9	6	1,5	34	8,3	9	2,2	
615-08	979	751	8	743	253	34,1	421	56,7	14	1,9	50	6,7	5	0,7	6	745	230	30,9	386	51,8	52	7,0	75	10,1	2	0,3	
620-01	853	667	12	655	303	46,3	295	45,0	12	1,8	43	6,6	2	0,3	13	654	291	44,5	252	38,5	27	4,1	83	12,7	1	0,2	
620-02	1572	1237	14	1223	579	47,3	531	43,4	27	2,2	78	6,4	8	0,7	9	1228	522	42,5	452	36,8	97	7,9	153	12,5	4	0,3	
620-03	1489	1173	7	1166	571	49,0	493	42,3	15	1,3	83	7,1	4	0,3	4	1169	520	44,5	420	35,9	80	6,8	146	12,5	3	0,3	
620-04	1578	1263	9	1254	666	53,1	493	39,3	16	1,3	70	5,6	9	0,7	7	1256	611	48,6	420	33,4	84	6,7	137	10,9	4	0,3	
620-05	1285	1018	10	1008	515	51,1	369	36,6	39	3,9	78	7,7	7	0,7	2	1016	440	43,3	288	28,3	143	14,1	142	14,0	3	0,3	
630-01	965	786	6	780	377	48,3	318	40,8	30	3,8	52	6,7	3	0,4	4	782	347	44,4	263	33,6	72	9,2	99	12,7	1	0,1	
630-02	1078	891	16	875	383	43,8	390	44,6	38	4,3	55	6,3	9	1,0	16	875	349	39,9	346	39,5	89	10,2	84	9,6	7	0,8	
640-01	1503	1229	14	1215	635	52,3	477	39,3	22	1,8	73	6,0	8	0,7	11	1218	557	45,7	382	31,4	108	8,9	168	13,8	3	0,2	
650-01	888	753	8	745	460	61,7	213	28,6	14	1,9	55	7,4	3	0,4	8	745	423	56,8	184	24,7	52	7,0	83	11,1	3	0,4	

* einschl. 570 1 Mundenhof.

ERGEBNIS DER BUNDESTAGSWAHL AM 6. MARZ 1983

Wahlkreis 185 Freiburg		- ERSTSTIMMEN -										- ZWEITSTIMMEN -									
Wahlbez.	Wahlberechtigter	UN-GLTG	UN-GLTG	CDU	SPD	FDP/DVP	GRÜNE	SONST	UN-GLTG	CDU	SPD	FDP/DVP	GRÜNE	SONST							
Zahl	Zahl	Zahl	Zahl	Zahl v.H.	Zahl v.H.	Zahl v.H.	Zahl v.H.	Zahl v.H.	Zahl	Zahl v.H.	Zahl v.H.	Zahl v.H.	Zahl v.H.	Zahl v.H.							
Zus.	119801	39722	1004	88718	40241	45,4	40070	45,2	1828	2,1	5789	6,5	790	0,6							

A: TEIL STADT FREIBURG i.Br.		- ERSTSTIMMEN -										- ZWEITSTIMMEN -									
Wahlbez.	Wahlberechtigter	UN-GLTG	UN-GLTG	CDU	SPD	FDP/DVP	GRÜNE	SONST	UN-GLTG	CDU	SPD	FDP/DVP	GRÜNE	SONST							
Zahl	Zahl	Zahl	Zahl	Zahl v.H.	Zahl v.H.	Zahl v.H.	Zahl v.H.	Zahl v.H.	Zahl	Zahl v.H.	Zahl v.H.	Zahl v.H.	Zahl v.H.	Zahl v.H.							
Zus.	119801	39722	1004	88718	40241	45,4	40070	45,2	1828	2,1	5789	6,5	790	0,6							
BRIEFWAHL																					
900-01	758	3	755	397	52,6	237	31,4	36	4,8	77	10,2	8	1,1								
900-02	717	6	711	466	65,0	178	24,8	15	2,1	49	6,8	9	1,3								
900-03	782	4	778	427	55,0	260	33,5	23	3,0	60	7,7	6	0,8								
900-04	758	4	754	361	47,9	274	36,3	23	3,1	86	11,4	10	1,3								
900-05	728	1	727	327	45,0	293	40,3	27	3,7	72	9,9	8	1,1								
900-06	727	5	722	419	58,0	211	29,2	23	3,2	63	8,7	6	0,8								
900-07	696	4	692	384	55,5	211	30,5	22	3,2	69	10,0	6	0,9								
900-08	717	4	713	392	55,0	210	29,5	18	2,5	86	12,1	7	1,0								
900-09	634	5	629	304	48,3	238	37,8	8	1,3	74	11,8	5	0,8								
900-10	669	6	663	349	52,6	218	32,9	12	1,8	79	11,9	5	0,8								
900-11	653	6	647	334	51,6	218	33,7	26	4,0	64	9,9	5	0,8								
900-12	724	3	721	350	48,5	245	34,0	40	5,5	76	10,5	10	1,4								
900-13	710	7	703	335	47,7	275	39,1	16	2,3	75	10,7	2	0,3								
900-14	648	5	643	229	35,3	311	48,0	12	1,9	82	12,7	14	2,2								
900-15	742	5	737	304	41,2	334	45,3	22	3,0	69	9,4	8	1,1								
900-16	697	2	695	309	44,5	302	43,5	14	2,0	63	9,1	7	1,0								
900-17	745	7	738	362	49,1	285	38,6	14	1,9	63	8,5	14	1,9								
900-18	574	7	567	223	39,3	270	47,6	15	2,6	56	9,9	3	0,5								
900-19	640	6	634	262	41,3	293	46,2	8	1,3	63	9,9	8	1,3								
900-20	568	3	565	256	45,3	224	39,6	14	2,5	61	10,8	10	1,8								
900-21	617	3	614	262	42,7	250	40,7	17	2,8	76	12,4	9	1,5								
Zus.	14504	87	14417	7052	48,9	5337	37,0	405	2,8	1463	10,1	160	1,1								

TEIL: A		- ERSTSTIMMEN -										- ZWEITSTIMMEN -									
Wahlbez.	Wahlberechtigter	UN-GLTG	UN-GLTG	CDU	SPD	FDP/DVP	GRÜNE	SONST	UN-GLTG	CDU	SPD	FDP/DVP	GRÜNE	SONST							
Zahl	Zahl	Zahl	Zahl	Zahl v.H.	Zahl v.H.	Zahl v.H.	Zahl v.H.	Zahl v.H.	Zahl	Zahl v.H.	Zahl v.H.	Zahl v.H.	Zahl v.H.	Zahl v.H.							
Zus.	119801	39722	1004	88718	40241	45,4	40070	45,2	1828	2,1	5789	6,5	790	0,6							
Zus.	14504	87	14417	7052	48,9	5337	37,0	405	2,8	1463	10,1	160	1,1								

TEIL: A		- ERSTSTIMMEN -										- ZWEITSTIMMEN -									
Wahlbez.	Wahlberechtigter	UN-GLTG	UN-GLTG	CDU	SPD	FDP/DVP	GRÜNE	SONST	UN-GLTG	CDU	SPD	FDP/DVP	GRÜNE	SONST							
Zahl	Zahl	Zahl	Zahl	Zahl v.H.	Zahl v.H.	Zahl v.H.	Zahl v.H.	Zahl v.H.	Zahl	Zahl v.H.	Zahl v.H.	Zahl v.H.	Zahl v.H.	Zahl v.H.							
Zus.	119801	39722	1004	88718	40241	45,4	40070	45,2	1828	2,1	5789	6,5	790	0,6							
Zus.	14504	87	14417	7052	48,9	5337	37,0	405	2,8	1463	10,1	160	1,1								

Wahlbezirk	Wahlbezirk	Wahlbezirk	Wahlbezirk	Wahlbezirk	Wahlbezirk	Wahlbezirk	Wahlbezirk
900 1	111 1 - 112 2	900 6	232 1 - 310 3	900 11	422 3 - 423 4	900 16	531 3 - 540 3
900 2	112 3 - 120 2	900 7	310 4 - 320 3	900 12	423 5 - 424 5	900 17	540 4 - 611 4
900 3	120 3 - 211 5	900 8	320 4 - 410 1	900 13	430 1 - 512 3	900 18	611 5 - 613 1
900 4	212 1 - 220 2	900 9	410 2 - 421 3	900 14	512 4 - 513 6	900 19	614 1 - 615 5
900 5	220 3 - 231 5	900 10	421 4 - 422 2	900 15	521 1 - 531 2	900 20	615 6 - 620 3
						900 21	620 4 - 650 1

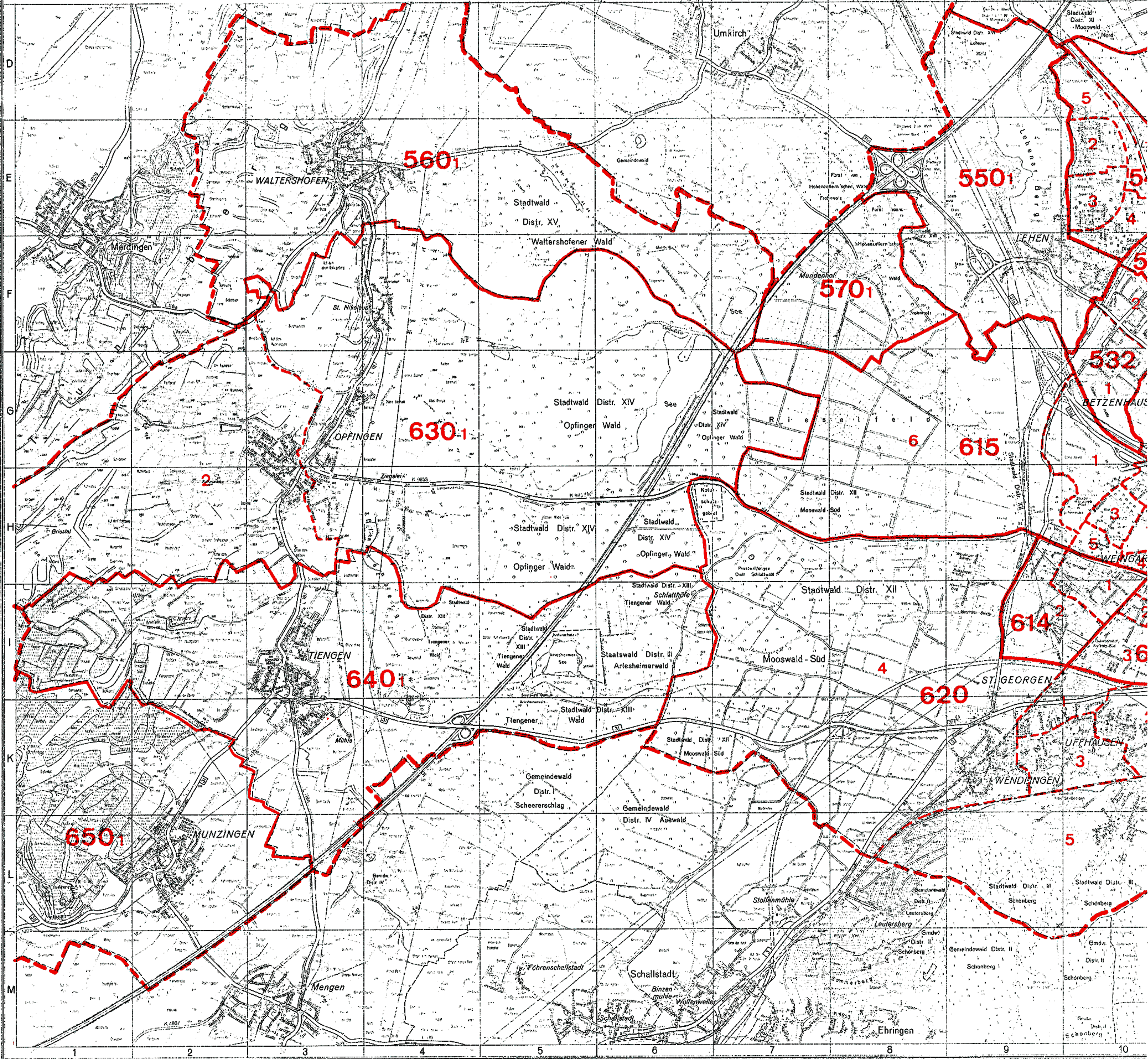
ERGEBNIS DER BUNDESTAGSWAHL AM 6. MARZ 1983

WAHLKREIS 185 FREIBURG - ERSTSTIMMEN -										- ZWEITSTIMMEN -																
GEM.	WAHL- BERECHT	WAH- LER	UN- GLIG	GUL- TIG	CDU ZAHL	SPD ZAHL	FDP/DVP ZAHL	GRUNE ZAHL	SONST ZAHL	V.H.	UN- GLIG	GUL- TIG	CDU ZAHL	SPD ZAHL	FDP/DVP ZAHL	GRUNE ZAHL	SONST ZAHL	V.H.	V.H.							
																				185	185	185	185	185	185	185
B: TEIL FREIBURG LAND																										
801-00	703	573	7	566	349	61,7	161	28,4	29	5,1	27	4,8	8	0,3	4	569	319	56,1	119	20,9	62	10,9	69	12,1	7	0,3
802-00	3037	2628	60	2568	1358	52,9	943	36,7	134	5,2	125	4,9	7	0,5	49	2579	1257	48,7	848	32,9	249	9,7	218	8,5	7	0,3
803-00	1456	1320	11	1309	809	61,8	385	29,4	31	2,4	77	5,9	7	0,5	7	1313	768	58,5	313	23,8	90	6,9	141	10,7	1	0,1
804-00	6820	6057	77	5990	3371	56,3	2077	34,7	170	2,8	342	5,7	30	0,5	52	6015	3158	52,5	1902	31,6	407	6,8	520	8,6	28	0,5
805-00	1927	1756	21	1735	1122	64,7	449	25,9	38	2,2	121	7,0	5	0,3	19	1737	1035	59,6	371	21,4	142	8,2	186	10,7	3	0,2
806-00	1431	1298	13	1285	778	60,5	396	30,8	25	1,9	80	6,2	6	0,5	9	1289	732	56,8	348	27,0	79	6,1	127	9,9	3	0,2
807-00	4131	3685	52	3633	2172	59,8	1112	30,6	108	3,0	225	6,2	16	0,4	45	3640	2034	55,9	974	26,8	251	6,9	368	10,1	13	0,4
808-00	1829	1638	30	1608	957	59,5	478	29,7	68	4,2	98	6,1	7	0,4	32	1606	862	53,7	419	26,1	174	10,8	146	9,1	5	0,3
809-00	1948	1790	13	1777	1373	77,3	297	16,7	45	2,5	57	3,2	5	0,3	11	1779	1297	72,9	267	15,0	112	6,3	102	5,7	1	0,1
810-00	1577	1401	27	1374	736	53,6	522	38,0	24	1,7	73	5,3	19	1,4	22	1379	687	49,8	467	33,9	81	5,9	132	9,6	12	0,9
811-00	7037	5499	48	5451	2602	47,7	2263	41,5	163	3,0	378	6,9	45	0,8	38	5461	2354	43,1	1856	34,0	520	9,5	706	12,9	25	0,5
812-00	585	491	12	479	332	69,3	119	24,8	2	0,4	26	5,4	1	0,2	11	480	313	65,2	102	21,3	23	4,8	42	8,8		
813-00	571	453	4	449	281	62,6	128	28,5	13	2,9	26	5,8	1	0,2	4	449	267	59,5	91	20,3	38	8,5	53	11,8		
814-00	3530	3153	52	3101	1420	45,8	1249	40,3	293	9,4	128	4,1	11	0,4	47	3106	1322	42,6	1112	35,8	404	13,0	259	8,3	9	0,3
815-00	5834	5346	48	5298	2995	56,5	1808	34,1	140	2,6	322	6,1	33	0,6	42	5304	2710	51,1	1393	26,3	556	10,5	628	11,8	17	0,3
816-00	5356	4825	50	4775	2561	53,6	1729	36,2	97	2,0	345	7,2	43	0,9	36	4789	2386	49,8	1495	31,2	341	7,1	551	11,5	15	0,3
817-00	1497	1323	28	1295	906	70,0	272	21,0	39	3,0	72	5,6	6	0,5	29	1294	854	66,0	252	19,5	82	6,3	104	8,0	2	0,2
818-00	2975	2764	31	2733	1430	52,3	953	34,9	86	3,1	239	8,7	25	0,9	11	2753	1242	45,1	737	26,8	325	11,8	436	15,8	13	0,5
819-00	1760	1625	30	1595	1120	70,2	378	23,7	26	1,6	68	4,3	3	0,2	24	1601	1059	66,1	328	20,5	100	6,2	112	7,0	2	0,1
820-00	1713	1549	7	1542	990	64,2	446	28,9	22	1,4	79	5,1	5	0,3	6	1543	965	62,5	375	24,3	54	3,5	146	9,5	3	0,2
821-00	1212	1108	13	1095	893	81,6	132	12,1	23	2,1	41	3,7	6	0,5	15	1093	845	77,3	104	9,5	71	6,5	73	6,7	2	0,2
822-00	1446	1313	14	1299	961	74,0	235	18,1	25	1,9	73	5,6	5	0,4	16	1297	904	69,7	190	14,6	77	5,9	124	9,6		
823-00	3381	3002	31	2971	1488	50,1	1150	38,7	141	4,7	178	6,0	14	0,5	30	2972	1320	44,4	952	32,0	329	11,1	359	12,1	12	0,4
824-00	550	461	6	455	289	63,5	123	27,0	11	2,4	32	7,0	18	0,8	4	457	275	60,2	95	20,8	36	7,9	51	11,2		
825-00	2517	2298	29	2269	1418	62,5	629	27,7	76	3,3	128	5,6	14	0,5	21	2277	1287	56,5	485	21,3	251	11,0	247	10,8	7	0,3
826-00	2987	2666	27	2639	1265	47,9	1092	41,4	70	2,7	198	7,5	14	0,5	24	2642	1123	42,5	886	33,5	225	8,5	400	15,1	8	0,3
827-00	4050	3643	55	3588	2443	68,1	759	21,2	162	4,5	208	5,8	16	0,4	53	3590	2271	63,3	631	17,6	333	9,3	338	9,4	17	0,5
828-00	755	613	3	610	378	62,0	167	27,4	13	2,1	49	8,0	3	0,5	5	608	328	53,9	127	20,9	65	10,7	87	14,3	1	0,2
ZUS.	72625	64288	799	63489	36797	58,0	20452	32,2	2074	3,3	3815	6,0	351	0,6	666	63622	33974	53,4	17240	27,1	5477	8,6	6725	10,6	206	0,3
BRIEFWAHL																										
ZUS.*	1152	9	1143	579	50,7	390	34,1	40	3,5	131	11,5	3		7	1145	508	44,4	308	26,9	126	11,0	202	17,6	1		
TEIL: B																										
INSG	72625	65440	808	64632	37376	57,8	20842	32,2	2114	3,3	3946	6,1	354	0,5	673	64767	34482	53,2	17548	27,1	5603	8,7	6927	10,7	207	0,3
BRIEFWAHL A + B																										
ZUS.	15656	96	15560	7631	49,0	5727	36,8	445	2,9	1594	10,2	163	1,0	68	15588	6745	43,3	4631	29,7	1528	9,8	2601	16,7	83	0,5	
WAHLKREIS 185 FREIBURG																										
ZUS.	192426	169666	1899	167767	84669	50,5	66249	39,5	4347	2,6	11198	6,7	1304	0,8	1552	168114	77216	45,9	56088	33,4	13370	8,0	20765	12,4	675	0,4

* Briefwahl von Gundelfingen und Heuweiler sowie Briefwahl von Au, Horben, Merzhausen, Sölden und Wittnau.

Gliederung des Stadtgebiets								
Stadt-bereich	Stadtteil		Stadtbezirk	Stadt-bereich	Stadtteil		Stadtbezirk	
1 Mitte	11	Altstadt	111	5 West	51	Stühlinger	511 Stühlinger-Beurbarung	
			112				512 Stühlinger-Eschholz	
	12	Neuburg	120				513 Alt-Stühlinger	
2 Nord	21	Herdern	211	6 Süd-west	52	Mooswald	521 Mooswald-West	
			212				522 Mooswald-Ost	
	22	Zähringen	220			53	Betzenhausen	531 Betzenh.-Bischofslinde
			220					532 Alt-Betzenhausen
	23	Brühl	231			54	Landwasser	540 Landwasser
			232			55	Lehen	550 Lehen
3 Ost	24	Hochdorf	240	61 Haslach	611	Haslach-Egerten	611 Haslach-Egerten	
			240				612 Haslach-Gartenstadt	
	31	Waldsee	310				613 Haslach-Schildacker	
			310				614 Haslach-Haid	
4 Süd	32	Littenweiler	320		615	Haslach-Weingarten	615 Haslach-Weingarten	
	33	Ebnet	330		62	St. Georgen	620 St. Georgen	
	34	Kappel	340		63	Opfingen	630 Opfingen	
	41	Oberau	410		64	Tiengen	640 Tiengen	
			421		65	Munzingen	650 Munzingen	
			422					
			423					
		424						
		430						
		430						

Gliederung nach dem Stand vom 1. Januar 1964



FREIBURG

IM BREISGAU



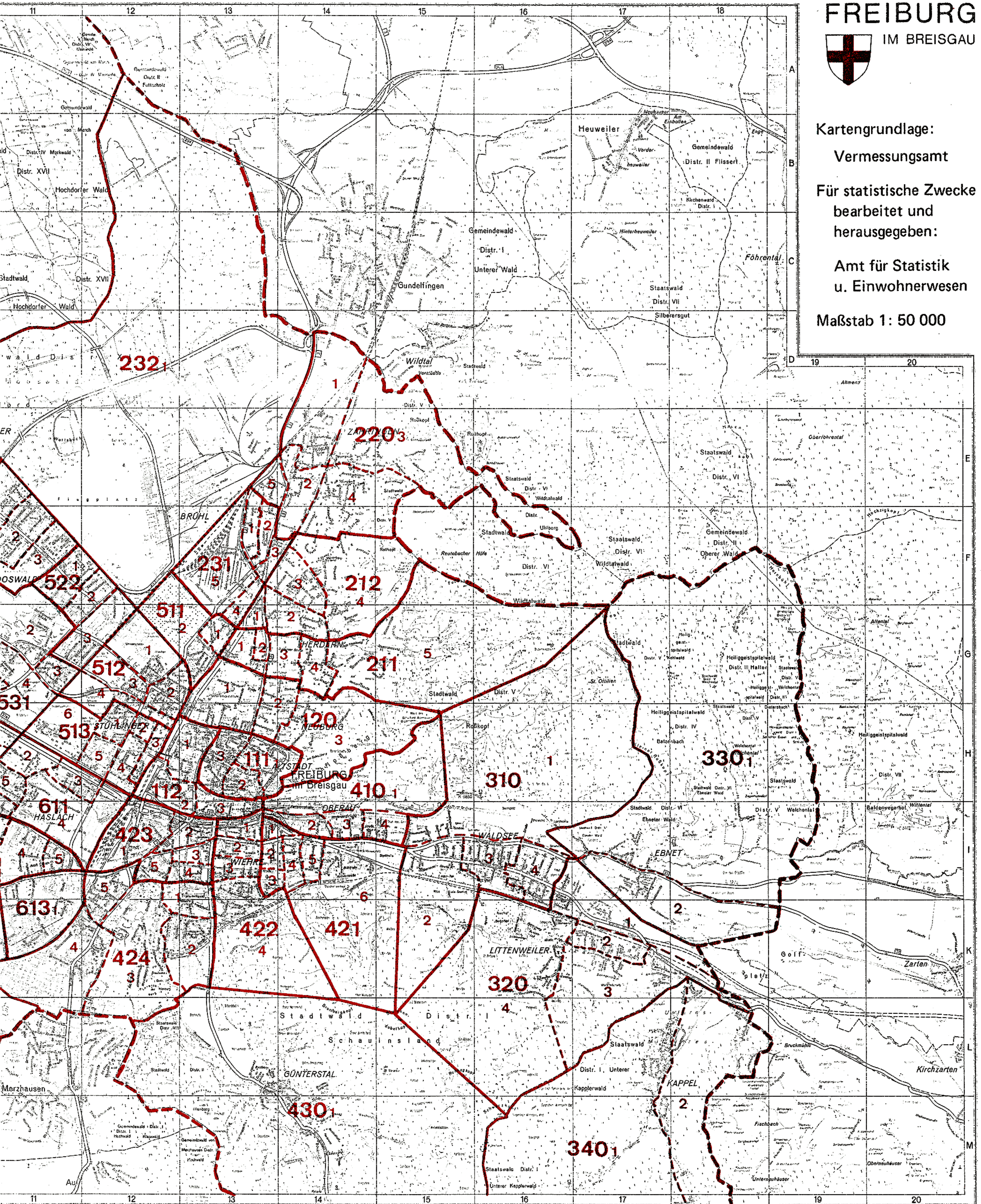
Kartengrundlage:

Vermessungsamt

Für statistische Zwecke
bearbeitet und
herausgegeben:

Amt für Statistik
u. Einwohnerwesen

Maßstab 1 : 50 000



Grenzen der Stadtbezirke = —————
Statist. Bezirke = - - - - -