

# Sonderberichte

des Amtes für Statistik und Einwohnerwesen

## Stadt Freiburg im Breisgau

### Wahlen

Wahl der Gemeinderäte  
am 22. Oktober 1989  
in Freiburg i. Br.

Gewählte Bewerber  
nach Herkunft  
ihrer Stimmen

#### Sozialdemokratische Partei Deutschlands

- 101 Landsberg, Thomas
- 102 Queitsch, Margot
- 103 Seebacher, Hansjörg
- 104 Kiefer, Dr. Renate
- 105 Baum, Betty
- 106 Zablocki, Bernd
- 107 Wehinger, Angelika
- 108 Eßmann, Dr. Hans
- 110 Ochsenfahrt, Petra
- 111 Leber, Angelika
- 113 Waldmann, Dr. Bernd
- 114 Bergamelli, Horst
- 116 Götz von Olenhusen, Albrecht

#### Christlich Demokratische Union Deutschlands

- 201 Wopperer, Peter
- 203 Schroeder, Dr. Conrad
- 204 Ramming, Hans-Michael
- 205 Thoman, Karlheinz
- 206 Hettich, Manfred
- 207 Lemmer, Margit
- 208 Löwisch, Siegrun
- 211 Kopf, Dr. Ursula
- 212 Leimgruber, Eugen
- 213 Sandler, Hansjörg
- 214 Aichele, Hermann
- 216 Mörder, Dr. Heinz
- 220 Vollmer, Dr. Otto
- 223 Schwär, Heinrich

#### DIE REPUBLIKANER

- 301 Zellner, Hubert
- 309 Austen, Dr. Oskar
- 315 Heidel, Dr. Robert

#### DIE GRÜNEN

- 401 Meyer, Emilie
- 402 Breit, Dr. Heinrich
- 403 Krebs, Silke
- 404 Friebis, Eckart
- 405 Görger, Anja
- 406 Heller, Dr. Peter
- 407 Griebhaber-Iglesias Tejada, Rita
- 409 Federer, Pia
- 411 Bremser, Bettina
- 415 Freund-Mölbart, Dr. Elisabeth

#### Freie Demokratische Partei

- 501 Evers, Patrick
- 502 Goldschagg, Edith
- 504 Cech-Blasel, Rita

#### FREIE WÄHLERVEREINIGUNG e. V.

- 601 Kalchthaler, Alfred
- 602 Schäfer, Heinz
- 603 Baas, Ingrid

#### Linke Liste/Friedensliste

- 748 Guzzoni, Dr. Ute

#### Ökologisch-Demokratische Partei

- 902 Asai, Rolf

Herausgeber:

Amt für Statistik und Einwohnerwesen der Stadt Freiburg im Breisgau

5. Dezember  
1989




**- W a h l e n -**

**W a h l d e r G e m e i n d e r ä t e  
am 22. Oktober 1989 in Freiburg i. Br.**

**- Gewählte Bewerber nach Herkunft ihrer Stimmen -**

**5. Dezember 1989**





Wie schon nach den Gemeinderatswahlen 1980 und 1984 so legt das Amt für Statistik und Einwohnerwesen auch nach der Gemeinderatswahl 1989 wieder eine detaillierte Auswertung des Wahlergebnisses für jedes einzelne Mitglied des Stadtrates vor.

Dabei haben wir uns bewußt auf die Darstellung nach Stadtbezirken (38) beschränkt, denn ein Mehr an Informationen auf der Basis von Wahlbezirken (135) kann den Blick für das Wesentliche verstellen. Wer allerdings diese differenziertere Aufbereitung dennoch benötigt, möge mit dem Amt Kontakt aufnehmen.

Im einzelnen wird bei jedem Gewählten die erreichte Stimmenzahl 'insgesamt' wiedergegeben sowie die Herkunft seiner Stimmen aufgezeigt:

Wieviel auf 'unveränderten' Stimmzetteln abgegeben wurden (d. h. Stimmzettel, auf denen jeder vorgedruckte Bewerber eine Stimme erhielt) und wieviel von Stimmzetteln kamen, die vom Wähler bewußt 'verändert' wurden. Diese Zahl wiederum wird aufgeschlüsselt nach Stimmen auf Stimmzetteln des eigenen Wahlvorschlages/Partei sowie Panaschierungsgewinnen von Stimmzetteln für andere Wahlvorschläge/Parteien. Das alles wird auch dargestellt für jeden einzelnen Stadtbezirk, so daß hier der Erfolg besonderer Wahlkampf Bemühungen ablesbar ist.

Um der Vergleichbarkeit willen sind auf der unteren Hälfte jedes Blattes die Ergebnisse relativiert, d. h. jeweils bezogen auf die Gesamtstimmzahl, dargestellt. Hier ist direkt ablesbar, welchen Beliebtheitsgrad der einzelne bei wem hatte: Ob ihm die Stimmen mehr automatisch zuflossen (bei einem hohen Anteil unveränderter Stimmzettel), welche Stellung er im eigenen Lager hat (hoher/niedriger Anteil der Stimmen auf veränderten Stimmzetteln des eigenen Wahlvorschlages/Partei) oder ob eine andere Gruppierung ihn besonders unterstützte (hoher Panaschierungsgewinn).

All diese Fragen beschäftigen verständlicherweise die Betroffenen wie auch die Parteiorganisationen. Das Amt für Statistik und Einwohnerwesen möchte mit diesem Sonderbericht - im Vorgriff auf die eigentliche Analyse der Gemeinderatswahl, die in Kürze folgt - dem Wunsch nach weiterer Information zum Wahlergebnis entsprechen.

Allen, die zum Gelingen dieser Wahl beigetragen haben, sei an dieser Stelle noch einmal gedankt!

Dem neuen Stadtrat, der am 5. Dezember 1989 zu seiner ersten Sitzung zusammentritt, wünschen wir für seine verantwortliche Aufgabe alles Gute.

Dr. L. v. Hamm  
Amt für Statistik und Einwohnerwesen



ERGEBNIS DER GEMEINDERATSWAHL AM 22 OKTOBER 1989 IN FREIBURG I. BR.  
Stimmenherkunft der gewählten Bewerber in den Stadtbezirken

SPD 101 Landsberg, Thomas

BEZIRK	STIMMEN AUF ZETTELN			STIMMEN AUF VERÄNDERTEN STIMMZETTELN					KAMEN VON .....				STADTBEZIRK
	INSG.	UNVER.	VERAND.	SPD	CDU	REP	GRÜNE	F.D.P.	FUV	LL/F	LD	ÖDP	
111	396	79	317	232	21		48	2	3	6		5	Altstadt-Mitte
112	355	56	299	180	26		42	7	20	21		3	Altstadt-Ring
120	524	111	413	297	34	3	42	6	24		3	4	Neuburg
211	928	152	776	521	58		147	27	17	3		3	Herdern-Süd
212	846	141	705	496	44		108	35	18	1		3	Herdern-Nord
220	1381	233	1148	825	67	6	144	44	45	4	3	10	Zähringen
231	1044	225	819	688	41	8	45	1	21	7	3	5	Brühl-Güterbhf.
232	95	15	80	80									Brühl-Industries.
240	517	85	432	300	41	3	65	9	6	2		6	Hochdorf
310	864	118	746	563	49		107	17	7			3	Waldsee
320	937	150	787	514	68		117	36	42	3		7	Littenweiler
330	274	27	247	159	34		40	3	11				Ebnet
340	583	81	502	398	28		51	3	13	9			Kappel
410	885	174	709	522	45	3	101	18	13	6		1	Oberau
421	1131	163	968	726	48	1	134	3	39	15		2	Oberwiehre
422	787	109	678	465	15		173	10	1	5		9	Mittelwiehre
423	670	78	592	384	43		112	14	22	17			Unterwiehre-Nord
424	966	137	829	571	46		150	26	22	12		2	Unterwiehre-Süd
430	268	30	238	171	8		31	21		3		4	Günterstal
511	368	81	287	254	10		14		9				Stühl.-Beurbarung
512	864	200	664	513	46	6	68	13	12	6			Stühl.-Eschholz
513	1327	263	1064	842	35		126	9	24	19		9	Alt-Stühliner
521	812	101	711	600	32		42	7	27			3	Mooswald-West
522	477	57	420	355	33	3	10	1	15	3			Mooswald-Ost
531	1452	322	1130	889	63	12	87	39	25	8	3	4	Betzenh.-Bischofsl.
532	650	135	515	386	30	1	64	4	26			4	Alt-Dezzenhausen
540	1473	317	1156	1045	30	5	33	11	24	6		2	Landwasser
550	386	72	314	209	25		22	13	36	3	6		Lehen
560	279	68	211	143	24		32		11	1			Waltershofen
611	1021	206	815	692	33		73	5	9	3			Haslach-Eserten
612	1028	222	806	668	40	9	72	6	7			4	Hasl.-Gartenstadt
613	143	27	116	108	3		2		3				Hasl.-Schildacker
614	628	97	531	434	25	6	55	3	3	4		1	Hasl.-Hald
615	1760	352	1408	1199	56	8	65	18	45	7	4	6	Hasl.-Weingarten
620	1807	271	1536	1154	128		159	35	27	4		29	St. Georgen
630	730	156	574	464	35	2	30	13	20		3	7	Opfingen
640	442	84	358	240	36	5	25	27	24			1	Tiensen
650	294	44	250	177	32		27	13	1				Munzingen
900	5155	901	4254	3180	285	21	528	78	78	51	6	27	Briefwahl
INS	34547	6142	28405	21644	1717	102	3191	577	750	229	31	164	Freiburg i. Br.

BEZIRK	STIMMEN AUF ZETTELN		STIMMEN AUF VERÄNDERTEN STIMMZETTELN					KAMEN VON ... (IN PROZ. VON STIMMEN INSG.)				STADTBEZIRK	
	INSG.	UNVER.	VERAND.	SPD	CDU	REP	GRÜNE	F.D.P.	FUV	LL/F	LD		ÖDP
	Zahl	%	%	%	%	%	%	%	%	%	%	%	
111	396	19,9	80,1	58,6	5,3		12,1	,5	,8	1,5		1,3	Altstadt-Mitte
112	355	15,8	84,2	50,7	7,3		11,8	2,0	5,6	5,9		,8	Altstadt-Ring
120	524	21,2	78,8	56,7	6,5	,6	8,0	1,1	4,6		,6	,8	Neuburg
211	928	16,4	83,6	56,1	6,3		15,8	2,9	1,8	,3		,3	Herdern-Süd
212	846	16,7	83,3	58,6	5,2		12,8	4,1	2,1	,1		,4	Herdern-Nord
220	1381	16,9	83,1	59,7	4,9	,4	10,4	3,2	3,3	,3	,2	,7	Zähringen
231	1044	21,6	78,4	65,9	3,9	,8	4,3	,1	2,0	,7	,3	,5	Brühl-Güterbhf.
232	95	15,0	84,2	84,2									Brühl-Industries.
240	517	16,4	83,6	58,0	7,9	,6	12,6	1,7	1,2	,4		1,2	Hochdorf
310	864	13,7	86,3	65,2	5,7		12,4	2,0	,8			,3	Waldsee
320	937	16,0	84,0	54,9	7,3		12,5	3,8	4,5	,3		,7	Littenweiler
330	274	9,9	90,1	58,0	12,4		14,6	1,1	4,0				Ebnet
340	583	13,9	86,1	68,3	4,8		8,7	,5	2,2	1,5			Kappel
410	885	19,9	80,1	59,0	5,1	,3	11,4	2,0	1,5	,7		,1	Oberau
421	1131	14,4	85,6	64,2	4,2	,1	11,8	,3	3,4	1,3		,2	Oberwiehre
422	787	13,9	86,1	59,1	1,9		22,0	1,3	,1	,6		1,1	Mittelwiehre
423	670	11,6	88,4	57,3	6,4		16,7	2,1	3,3	2,5			Unterwiehre-Nord
424	966	14,2	85,8	59,1	4,8		15,5	2,7	2,3	1,2		,2	Unterwiehre-Süd
430	268	11,2	88,8	63,8	3,0		11,6	7,8		1,1		1,5	Günterstal
511	368	22,0	78,0	69,0	2,7		3,8		2,4				Stühl.-Beurbarung
512	864	23,1	76,9	59,4	5,3	,7	7,9	1,5	1,4	,7			Stühl.-Eschholz
513	1327	19,8	80,2	63,5	2,6		9,5	,7	1,8	1,4		,7	Alt-Stühliner
521	812	12,4	87,6	73,9	3,9		5,2	,9	3,3			,4	Mooswald-West
522	477	11,9	88,1	74,4	6,9	,6	2,1	,2	3,1	,6			Mooswald-Ost
531	1452	22,2	77,8	61,2	4,3	,8	6,0	2,7	1,7	,6	,2	,3	Betzenh.-Bischofsl.
532	650	20,8	79,2	59,4	4,6	,2	9,8	,6	4,0			,6	Alt-Dezzenhausen
540	1473	21,5	78,5	70,9	2,0	,3	2,2	,7	1,6	,4		,1	Landwasser
550	386	18,7	81,3	54,1	6,5		5,7	3,4	9,3	,8	1,6		Lehen
560	279	24,4	75,6	51,3	8,6		11,5		3,9	,4			Waltershofen
611	1021	20,2	79,8	67,8	3,2		7,1	,5	,9	,3			Haslach-Eserten
612	1028	21,6	78,4	65,0	3,9	,9	7,0	,6	,7			,4	Hasl.-Gartenstadt
613	143	18,9	81,1	75,5	2,1		1,4		2,1				Hasl.-Schildacker
614	628	15,4	84,6	69,1	4,0	1,0	8,8	,5	,5	,6		,2	Hasl.-Hald
615	1760	20,0	80,0	68,1	3,2	,5	3,7	1,0	2,6	,4	,2	,3	Hasl.-Weingarten
620	1807	15,0	85,0	63,9	7,1		8,8	1,9	1,5	,2		1,6	St. Georgen
630	730	21,4	78,6	63,6	4,8	,3	4,1	1,8	2,7		,4	1,0	Opfingen
640	442	19,0	81,0	54,3	8,1	1,1	5,7	6,1	5,4			,2	Tiensen
650	294	15,0	85,0	60,2	10,9		9,2	4,4	,3				Munzingen
900	5155	17,5	82,5	61,7	5,5	,4	10,2	1,5	1,5	1,0	,1	,5	Briefwahl
INS	34547	17,8	82,2	62,7	5,0	,3	9,2	1,7	2,2	,7	,1	,5	Freiburg i. Br.



**ERGEBNIS DER GEMEINDERATSWAHL AM 22 OKTOBER 1989 IN FREIBURG I. BR.**  
**Stimmenherkunft der gewählten Bewerber in den Stadtbezirken**

**SPD 102 Quetsch, Margot**

BEZIRK	STIMMEN AUF ZETTELN			STIMMEN AUF VERANDERTEN STIMMZETTELN					KAMEN VON .....				STADTBEZIRK
	INSG.	UNVER.	VERAND.	SPD	CDU	REP	GRÜNE	F.D.P.	FUV	LL/F	LD	ÖDP	
111	408	79	329	218	26		62	7	11	5			Altstadt-Mitte
112	382	56	326	192	12		89	3	12	18			Altstadt-Ring
120	474	111	363	290	18	1	42		11			1	Neuburg
211	912	152	760	536	12	3	174	9	16	3	3	4	Herdern-Süd
212	780	141	639	485	21	3	111	11	3	1		4	Herdern-Nord
220	1357	233	1124	848	52	6	156	18	21	7		15	Zähringen
231	1078	225	853	729	13	9	70	5	13	5	6	3	Brühl-Güterbhf.
232	99	15	84	80	1		3						Brühl-Industries.
240	475	85	390	303	25		43	3	12	1			Hochdorf
310	776	118	658	508	16		100	21	3	6		4	Waldsee
320	944	150	794	552	22	3	139	22	39	3	1	13	Littenweiler
330	288	27	261	174	27		43	3	7	1	3	3	Ebnet
340	553	81	472	410	23		23	2	12	2			Kappel
410	936	176	760	559	22	3	138	12	16	6		4	Oberau
421	1131	163	968	726	19	1	185	6	10	18		3	Oberwiehre
422	812	109	703	523	23	3	134	6	4	4		6	Mittelwiehre
423	682	78	604	425	20		133	7	9	7		3	Unterwiehre-Nord
424	928	137	791	605	22		120	27	10	6		1	Unterwiehre-Süd
430	243	30	213	168	5		26	11				3	Günterstal
511	407	81	326	269	13	1	28	2	6	6		1	Stühl.-Beurbarung
512	930	200	730	563	21	3	115	7	6	9	3	3	Stühl.-Eschholz
513	1427	263	1164	923	35		150	11	26	15	1	3	Alt-Stühliner
521	778	101	677	597	20	3	38	3	9			7	Mooswald-West
522	482	57	425	344	19		44	3	9	3		3	Mooswald-Ost
531	1461	322	1139	934	52	1	102	20	15	9		6	Betzenh.-Bischofsl.
532	724	135	589	453	29	6	73		27	1			Alt-Betzenhausen
540	1481	317	1164	1057	36	4	27	18	15	1		6	Landwasser
550	349	72	277	210	12		31	6	15			3	Lehen
560	298	68	230	169	11		46			1		3	Waltershofen
611	1201	206	995	816	45	6	95	6	15	3	3	6	Haslach-Eserten
612	1317	222	1095	900	69	12	82	9	13	3		7	Hasl.-Gartenstadt
613	141	27	114	108					6				Hasl.-Schildacker
614	713	97	616	482	25	10	64	11	19	5			Hasl.-Haid
615	1827	352	1475	1276	46	7	71	12	25	29	3	6	Hasl.-Weinsarten
620	2518	271	2247	1495	258	21	301	42	68	10	12	40	St. Georgen
630	704	156	548	441	38	3	29	4	21		9	3	Opfingen
640	370	84	286	201	19	2	30	22	8	3		1	Tiensen
650	297	44	253	176	24		18	16	10	6		3	Munzingen
900	5239	901	4338	3258	184	11	659	41	81	79		24	Briefwahl
INS	35922	6142	29780	23003	1335	122	3794	406	603	276	45	192	Freiburg i. Br.

BEZIRK	STIMMEN AUF ZETTELN		STIMMEN AUF VERANDERTEN STIMMZETTELN					KAMEN VON ... (IN PROZ. VON STIMMEN INSG.)				STADTBEZIRK	
	INSG.	UNVER.	VERAND.	SPD	CDU	REP	GRÜNE	F.D.P.	FUV	LL/F	LD		ÖDP
	Zahl	%	%	%	%	%	%	%	%	%	%	%	
111	408	19,4	80,6	53,4	6,4		15,2	1,7	2,7	1,2			Altstadt-Mitte
112	382	14,7	85,3	50,3	3,1		23,3	,8	3,1	4,7			Altstadt-Ring
120	474	23,4	76,6	61,2	3,8	,2	8,9		2,3			,2	Neuburg
211	912	16,7	83,3	58,8	1,3	,3	19,1	1,0	1,8	,3	,3	,4	Herdern-Süd
212	780	18,1	81,9	62,2	2,7	,4	14,2	1,4	,4	,1		,5	Herdern-Nord
220	1357	17,2	82,8	62,5	3,8	,4	11,5	1,3	1,5	,5	,1	1,1	Zähringen
231	1078	20,9	79,1	67,6	1,2	,8	6,5	,5	1,2	,5	,6	,3	Brühl-Güterbhf.
232	99	15,2	84,8	80,8	1,0		3,0						Brühl-Industries.
240	475	17,9	82,1	63,8	5,3		9,1	,6	2,5	,2			Hochdorf
310	776	15,2	84,8	65,5	2,1		12,9	2,7	,4	,8		,5	Waldsee
320	944	15,9	84,1	58,5	2,3	,3	14,7	2,3	4,1	,3	,1	1,4	Littenweiler
330	288	9,4	90,6	60,4	9,4		14,9	1,0	2,4	,3	1,0	1,0	Ebnet
340	553	14,6	85,4	74,1	4,2		4,2	,4	2,2	,4			Kappel
410	936	18,8	81,2	59,7	2,4	,3	14,7	1,3	1,7	,6		,4	Oberau
421	1131	14,4	85,6	64,2	1,7	,1	16,4	,5	,9	1,6		,3	Oberwiehre
422	812	13,4	86,6	64,4	2,8	,4	16,5	,7	,5	,5		,7	Mittelwiehre
423	682	11,4	88,6	62,3	2,9		19,5	1,0	1,3	1,0		,4	Unterwiehre-Nord
424	928	14,8	85,2	65,2	2,4		12,9	2,9	1,1	,6		,1	Unterwiehre-Süd
430	243	12,3	87,7	69,1	2,1		10,7	4,5				1,2	Günterstal
511	407	19,9	80,1	66,1	3,2	,2	6,9	,5	1,5	1,5		,2	Stühl.-Beurbarung
512	930	21,5	78,5	60,5	2,3	,3	12,4	,8	,6	1,0	,3	,3	Stühl.-Eschholz
513	1427	18,4	81,6	64,7	2,5		10,5	,8	1,8	1,1	,1	,2	Alt-Stühliner
521	778	13,0	87,0	76,7	2,6	,4	4,9	,4	1,2			,9	Mooswald-West
522	482	11,8	88,2	71,4	3,9		9,1	,6	1,9	,6		,6	Mooswald-Ost
531	1461	22,0	78,0	63,9	3,6	,1	7,0	1,4	1,0	,6		,4	Betzenh.-Bischofsl.
532	724	18,6	81,4	62,6	4,0	,8	10,1		3,7	,1			Alt-Betzenhausen
540	1481	21,4	78,6	71,4	2,4	,3	1,8	1,2	1,0	,1		,4	Landwasser
550	349	20,6	79,4	60,2	3,4		8,9	1,7	4,3			,9	Lehen
560	298	22,8	77,2	56,7	3,7		15,4			,3		1,0	Waltershofen
611	1201	17,2	82,8	67,9	3,7	,5	7,9	,5	1,2	,2	,2	,5	Haslach-Eserten
612	1317	16,9	83,1	68,3	5,2	,9	6,2	,7	1,0	,2		,5	Hasl.-Gartenstadt
613	141	19,1	80,9	76,6					4,3				Hasl.-Schildacker
614	713	13,6	86,4	67,6	3,5	1,4	9,0	1,5	2,7	,7			Hasl.-Haid
615	1827	19,3	80,7	69,8	2,5	,4	3,9	,7	1,4	1,6	,2	,3	Hasl.-Weinsarten
620	2518	10,8	89,2	59,4	10,2	,8	12,0	1,7	2,7	,4	,5	1,6	St. Georgen
630	704	22,2	77,8	62,6	5,4	,4	4,1	,6	3,0		1,3	,4	Opfingen
640	370	22,7	77,3	54,3	5,1	,5	8,1	5,9	2,2	,8		,3	Tiensen
650	297	14,8	85,2	59,3	8,1		6,1	5,4	3,4	2,0		1,0	Munzingen
900	5239	17,2	82,8	62,2	3,5	,2	12,6	,8	1,5	1,5		,5	Briefwahl
INS	35922	17,1	82,9	64,0	3,7	,3	10,6	1,1	1,7	,8	,1	,5	Freiburg i. Br.



ERGEBNIS DER GEMEINDERATSWAHL AM 22 OKTOBER 1989 IN FREIBURG I. BR.  
Stimmenherkunft der gewählten Bewerber in den Stadtbezirken

SPD 103 Seebacher, Hansjörg

BEZIRK	STIMMEN AUF ZETTELN			STIMMEN AUF VERANDERTEN STIMMZETTELN KAMEN VON .....							STADTBEZIRK		
	INSG.	UNVER.	VERAND.	SPD	CDU	REP	GRÜNE	F.D.P.	FWV	LL/F		LD	öDP
111	367	79	288	206	33		22	13	8	6			Altstadt-Mitte
112	343	56	287	219	4		44	9	3	6		2	Altstadt-Ring
120	388	111	277	242	8	4	14		8			1	Neuburg
211	761	152	609	483	25		73	9	16	3			Herdern-Süd
212	652	141	511	444	29		36	2					Herdern-Nord
220	1251	233	1018	790	67	7	110	7	24	4	6	3	Zähringen
231	1131	225	906	778	47	2	29	7	32		5	6	Brühl-Güterbhf.
232	121	15	106	103		3							Brühl-Industries.
240	465	85	380	287	47	3	25	12	5	1			Hochdorf
310	703	118	585	463	25		70	14	9			4	Waldsee
320	788	150	638	443	63	9	59	9	40		3	12	Littenweiler
330	254	27	227	167	28		21		11				Ebnet
340	532	81	451	405	6	6	14		17			3	Kappel
410	786	176	610	496	28	3	58	7	10	8			Oberau
421	938	163	775	609	29	1	69	20	36	9		2	Oberwiehre
422	595	109	486	418	12	5	35	6	4			6	Mittelwiehre
423	492	78	414	314	18		48	3	18	10	3		Unterwiehre-Nord
424	775	137	638	497	27	3	85	9	11	6			Unterwiehre-Süd
430	228	30	198	153	19	3	20	3					Günterstal
511	464	81	383	298	27	6	26	4	16	6			Stühl.-Beurbarung
512	938	200	738	594	40	8	60	6	21	6		3	Stühl.-Eschholz
513	1397	263	1134	944	43		70	3	45	22	4	3	Alt-Stühlinger
521	836	101	735	623	44	6	13	7	36		3	3	Hooswald-West
522	469	57	412	357	13	3	22	6	8	3			Hooswald-Ost
531	1465	322	1143	932	82	7	56	23	24	6	3	10	Betzenh.-Bischofsl
532	660	135	525	409	34	9	41		28	4			Alt-Betzenhausen
540	1539	317	1222	1090	49	11	33	10	24	1	3	1	Landwasser
550	375	72	303	209	21		19	6	44			4	Lehen
560	273	68	205	156	20		28					1	Waltershofen
611	1232	206	1026	892	44	3	50	9	28				Haslach-Esernten
612	1296	222	1074	861	107	7	61	9	24	3		2	Hasl.-Gartenstadt
613	177	27	150	130	8				6			6	Hasl.-Schildacker
614	800	97	703	539	70	11	36	12	30	5			Hasl.-Heid
615	2528	352	2176	1811	110	33	101	13	70	27	7	3	Hasl.-Weinsgarten
620	1909	271	1638	1210	169	13	123	29	53	3		38	St. Georgen
630	681	156	525	442	16	3	21	16	20		6	1	Opfingen
640	402	84	318	237	28		22	12	18			1	Tiensen
650	228	44	184	138	19		11	15	1				Munzingen
900	4889	901	3988	3197	226	19	341	58	91	35		21	Briefwahl
INS	34128	6142	27986	22586	1685	188	1966	368	839	174	43	136	Freiburg i. Br.

BEZIRK	STIMMEN AUF ZETTELN			STIMMEN AUF VERANDERTEN STIMMZETTELN KAMEN VON ... (IN PROZ. VON STIMMEN INSG.)							STADTBEZIRK		
	INSG.	UNVER.	VERAND.	SPD	CDU	REP	GRÜNE	F.D.P.	FWV	LL/F		LD	öDP
	Zahl	%	%	%	%	%	%	%	%	%	%	%	
111	367	21,5	78,5	56,1	9,0		6,0	3,5	2,2	1,6			Altstadt-Mitte
112	343	16,3	83,7	63,8	1,2		12,8	2,6	,9	1,7		,6	Altstadt-Ring
120	388	28,6	71,4	62,4	2,1	1,0	3,6		2,1			,3	Neuburg
211	761	20,0	80,0	63,5	3,3		9,6	1,2	2,1	,4			Herdern-Süd
212	652	21,6	78,4	68,1	4,4		5,5	,3					Herdern-Nord
220	1251	18,6	81,4	63,1	5,4	,6	8,8	,6	1,9	,3	,5	,2	Zähringen
231	1131	19,9	80,1	68,8	4,2	,2	2,6	,6	2,8		,4	,5	Brühl-Güterbhf.
232	121	12,4	87,6	85,1		2,5							Brühl-Industries.
240	465	18,3	81,7	61,7	10,1	,6	5,4	2,6	1,1	,2			Hochdorf
310	703	16,8	83,2	65,9	3,6		10,0	2,0	1,3			,6	Waldsee
320	788	19,0	81,0	56,2	8,0	1,1	7,5	1,1	5,1		,4	1,5	Littenweiler
330	254	10,6	89,4	65,7	11,0		8,3		4,3				Ebnet
340	532	15,2	84,8	76,1	1,1	1,1	2,6		3,2			,6	Kappel
410	786	22,4	77,6	63,1	3,6	,4	7,4	,9	1,3	1,0			Oberau
421	938	17,4	82,6	64,9	3,1	,1	7,4	2,1	3,8	1,0		,2	Oberwiehre
422	595	18,3	81,7	70,3	2,0	,8	5,9	1,0	,7			1,0	Mittelwiehre
423	492	15,9	84,1	63,8	3,7		9,8	,6	3,7	2,0	,6		Unterwiehre-Nord
424	775	17,7	82,3	64,1	3,5	,4	11,0	1,2	1,4	,8			Unterwiehre-Süd
430	228	13,2	86,8	67,1	8,3	1,3	8,8	1,3					Günterstal
511	464	17,5	82,5	64,2	5,8	1,3	5,6	,9	3,4	1,3			Stühl.-Beurbarung
512	938	21,3	78,7	63,3	4,3	,9	6,4	,6	2,2	,6		,3	Stühl.-Eschholz
513	1397	18,8	81,2	67,6	3,1		5,0	,2	3,2	1,6	,3	,2	Alt-Stühlinger
521	836	12,1	87,9	74,5	5,3	,7	1,6	,8	4,3		,4	,4	Hooswald-West
522	469	12,2	87,8	76,1	2,8	,6	4,7	1,3	1,7	,6			Hooswald-Ost
531	1465	22,0	78,0	63,6	5,6	,5	3,8	1,6	1,6	,4	,2	,7	Betzenh.-Bischofsl
532	660	20,5	79,5	62,0	5,2	1,4	6,2		4,2	,6			Alt-Betzenhausen
540	1539	20,6	79,4	70,8	3,2	,7	2,1	,6	1,6	,1	,2	,1	Landwasser
550	375	19,2	80,8	55,7	5,6		5,1	1,6	11,7			1,1	Lehen
560	273	24,9	75,1	57,1	7,3		10,3					,4	Waltershofen
611	1232	16,7	83,3	72,4	3,6	,2	4,1	,7	2,3				Haslach-Esernten
612	1296	17,1	82,9	66,4	8,3	,5	4,7	,7	1,9	,2		,2	Hasl.-Gartenstadt
613	177	15,3	84,7	73,4	4,5				3,4			3,4	Hasl.-Schildacker
614	800	12,1	87,9	67,4	8,8	1,4	4,5	1,5	3,8	,6			Hasl.-Heid
615	2528	13,9	86,1	71,6	4,4	1,3	4,0	,5	2,8	1,1	,3	,1	Hasl.-Weinsgarten
620	1909	14,2	85,8	63,4	8,9	,7	6,4	1,5	2,8	,2		2,0	St. Georgen
630	681	22,9	77,1	64,9	2,3	,4	3,1	2,3	2,9		,9	,1	Opfingen
640	402	20,9	79,1	59,0	7,0		5,5	3,0	4,5			,2	Tiensen
650	228	19,3	80,7	60,5	8,3		4,8	4,6	,4				Munzingen
900	4889	18,4	81,6	65,4	4,6	,4	7,0	1,2	1,9	,7		,4	Briefwahl
INS	34128	18,0	82,0	66,2	4,9	,6	5,8	1,1	2,5	,5	,1	,4	Freiburg i. Br.



ERGEBNIS DER GEMEINDERATSWAHL AM 22 OKTOBER 1989 IN FREIBURG I. BR.  
Stimmenherkunft der gewählten Bewerber in den Stadtbezirken

SPD 104 Kiefer, Dr. Renate

BEZIRK	STIMMEN AUF ZETTELN		STIMMEN AUF VERANDERTEN STIMMZETTELN					KAMEN VON .....				STADTBEZIRK	
	INSG.	UNVER.VERAND.	SPD	CDU	REP	GRÜNE	F.D.P.	FUV	LL/F	LD	ÖDP		
111	376	79	297	219	8		40	13	6	5		6	Altstadt-Mitte
112	316	56	260	176	14		57	5	5	2		1	Altstadt-Ring
120	488	111	377	287	4	1	65	3	11	5		1	Neuburg
211	836	152	684	510	14		143	7	3	3		1	Herdern-Süd
212	690	141	549	421	23		62	32	8	3			Herdern-Nord
220	1282	233	1049	784	36		161	24	21	9	1	13	Zähringen
231	950	225	725	637	19	4	39	1	16		1	8	Brühl-Güterbhf.
232	82	15	67	64			3						Brühl-Industries.
240	431	85	346	268	21	3	43	3	5			3	Hochdorf
310	713	118	595	495	11		78		4	3		4	Waldsee
320	864	150	714	530	21	5	111	19	10	6		12	Littenweiler
330	230	27	203	145	5		33	8	5	1	3	3	Ebnet
340	485	81	404	349	22		19	4	10				Kappel
410	798	176	622	502	16		79	13	11			1	Oberau
421	1026	163	863	644	23	3	173	9	4	4		3	Oberwiehre
422	733	109	624	453	10		140	11	4	3		3	Mittelwiehre
423	589	78	511	367	12		104	7	4	8		9	Unterwiehre-Nord
424	859	137	722	541	25	3	100	30	10	6	3	4	Unterwiehre-Süd
430	208	30	178	153	7		12	6					Günterstal
511	332	81	251	206	8		32	2	3				Stühl.-Beurbarung
512	757	200	557	443	23		70		3	12		6	Stühl.-Eschholz
513	1167	263	904	774	17	3	77	11	10	8	1	3	Alt-Stühlinger
521	636	101	535	482	6		29	1	7	1		9	Mooswald-West
522	391	57	334	282	5		33		7	3	1	3	Mooswald-Ost
531	1323	322	1001	846	44	1	75	15	10	9		1	Betzenh.-Bischofsfl.
532	572	135	437	368	18	4	33	1	11			2	Alt-Betzenhausen
540	1282	317	965	889	18		28	11	13	1		2	Landwasser
550	349	72	277	203	10		37	3	16	5		3	Lehen
560	277	68	209	160	21		27			1			Waltershofen
611	1194	206	988	841	52	6	73	1	12			3	Haslach-Eserten
612	1306	222	1084	830	108	11	79	22	25			9	Hasl.-Gartenstadt
613	134	27	107	104					3				Hasl.-Schildacker
614	712	97	615	468	42	14	61	9	13	6	1	1	Hasl.-Haid
615	1846	352	1494	1307	38	20	70	20	23	9	3	3	Hasl.-Weinsarten
620	1704	271	1433	1129	78	6	154	16	13	9	4	24	St. Georgen
630	679	156	523	439	24		36	6	11	3	3	1	Opfingen
640	387	84	303	214	26	5	28	14	15			1	Tiensen
650	242	44	198	153	13		19	10	1			2	Munzinszen
900	4738	901	3837	3000	177	12	481	52	48	40	6	21	Briefwahl
INS	31984	6142	25842	20683	1019	101	2904	389	381	165	27	166	Freiburg i. Br.

BEZIRK	STIMMEN AUF ZETTELN		STIMMEN AUF VERANDERTEN STIMMZETTELN					KAMEN VON ... (IN PROZ. VON				STADTBEZIRK	
	INSG.	UNVER.VERAND.	SPD	CDU	REP	GRÜNE	F.D.P.	FUV	LL/F	LD	ÖDP		STIMMEN INSG.)
	Zahl	%	%	%	%	%	%	%	%	%	%	%	
111	376	21,0	79,0	58,2	2,1		10,6	3,5	1,6	1,3		1,6	Altstadt-Mitte
112	316	17,7	82,3	55,7	4,4		18,0	1,6	1,6	,6		,3	Altstadt-Ring
120	488	22,7	77,3	58,8	,8	,2	13,3	,6	2,3	1,0		,2	Neuburg
211	836	18,2	81,8	61,0	1,7		17,1	,8	,4	,4		,1	Herdern-Süd
212	690	20,4	79,6	61,0	3,3		9,0	4,6	1,2	,4			Herdern-Nord
220	1282	18,2	81,8	61,2	2,8		12,6	1,9	1,6	,7	,1	1,0	Zähringen
231	950	23,7	76,3	67,1	2,0	,4	4,1	,1	1,7		,1	,8	Brühl-Güterbhf.
232	82	18,3	81,7	78,0			3,7						Brühl-Industries.
240	431	19,7	80,3	62,2	4,9	,7	10,0	,7	1,2			,7	Hochdorf
310	713	16,5	83,5	69,4	1,5		10,9		,6	,4		,6	Waldsee
320	864	17,4	82,6	61,3	2,4	,6	12,8	2,2	1,2	,7		1,4	Littenweiler
330	230	11,7	88,3	63,0	2,2		14,3	3,5	2,2	,4	1,3	1,3	Ebnet
340	485	16,7	83,3	72,0	4,5		3,9	,8	2,1				Kappel
410	798	22,1	77,9	62,9	2,0		9,9	1,6	1,4			,1	Oberau
421	1026	15,9	84,1	62,8	2,2	,3	16,9	,9	,4	,4		,3	Oberwiehre
422	733	14,9	85,1	61,8	1,4		19,1	1,5	,5	,4		,4	Mittelwiehre
423	589	13,2	86,8	62,3	2,0		17,7	1,2	,7	1,4		1,5	Unterwiehre-Nord
424	859	15,9	84,1	63,0	2,9	,3	11,6	3,5	1,2	,7	,3	,5	Unterwiehre-Süd
430	208	14,4	85,6	73,6	3,4		5,8	2,9					Günterstal
511	332	24,4	75,6	62,0	2,4		9,6	,6	,9				Stühl.-Beurbarung
512	757	26,4	73,6	58,5	3,0		9,2		,4	1,6		,8	Stühl.-Eschholz
513	1167	22,5	77,5	66,3	1,5	,3	6,6	,9	,9	,7	,1	,3	Alt-Stühlinger
521	636	15,9	84,1	75,8	,9		4,6	,2	1,1	,2		1,4	Mooswald-West
522	391	14,6	85,4	72,1	1,3		8,4		1,8	,8	,3	,0	Mooswald-Ost
531	1323	24,3	75,7	63,9	3,3	,1	5,7	1,1	,8	,7		,1	Betzenh.-Bischofsfl.
532	572	23,6	76,4	64,3	3,1	,7	5,8	,2	1,9			,3	Alt-Betzenhausen
540	1282	24,7	75,3	69,3	1,4		2,2	,9	1,0	,1		,2	Landwasser
550	349	20,6	79,4	58,2	2,9		10,6	,9	4,6	1,4		,9	Lehen
560	277	24,5	75,5	57,8	7,6		9,7			,4			Waltershofen
611	1194	17,3	82,7	70,4	4,4	,5	6,1	,1	1,0			,3	Haslach-Eserten
612	1306	17,0	83,0	63,6	8,3	,8	6,0	1,7	1,9			,7	Hasl.-Gartenstadt
613	134	20,1	79,9	77,6					2,2				Hasl.-Schildacker
614	712	13,6	86,4	65,7	5,9	2,0	8,6	1,3	1,8	,8	,1	,1	Hasl.-Haid
615	1846	19,1	80,9	70,8	2,1	1,1	3,8	1,1	1,2	,5	,2	,2	Hasl.-Weinsarten
620	1704	15,9	84,1	66,3	4,6	,4	9,0	,9	,8	,5	,2	1,4	St. Georgen
630	679	23,0	77,0	64,7	3,5		5,3	,9	1,6	,4	,4	,1	Opfingen
640	387	21,7	78,3	55,3	6,7	1,3	7,2	3,6	3,9			,3	Tiensen
650	242	18,2	81,8	63,2	5,4		7,9	4,1	,4			,8	Munzinszen
900	4738	19,0	81,0	63,3	3,7	,3	10,2	1,1	1,0	,8	,1	,4	Briefwahl
INS	31984	19,2	80,8	64,7	3,2	,3	9,1	1,2	1,2	,5	,1	,5	Freiburg i. Br.



ERGEBNIS DER GEMEINDERATSWAHL AM 22 OKTOBER 1989 IN FREIBURG I. BR.  
Stimmenherkunft der gewählten Bewerber in den Stadtbezirken

**SPD 105 B a u m , Betty**

BEZIRK	STIMMEN AUF ZETTELN			STIMMEN AUF VERÄNDERTEN STIMMZETTELN					KAMEN VON .....					STADTBEZIRK
	INSG.	UNVER.	VERAND.	SPD	CDU	REP	GRÜNE	F.D.P.	FUV	LL/F	LD	öDP		
111	300	79	221	156	27	1	16		21					Altstadt-Mitte
112	264	56	208	156	25		17	3	7					Altstadt-Rins
120	457	111	346	264	17	3	30	1	27		3	1		Neuburg
211	793	152	641	495	40	1	50	13	34	3	3	2		Herdern-Süd
212	605	141	464	375	28		25	18	15		3			Herdern-Nord
220	1061	233	828	635	75	3	61	20	27	4		3		Zähringen
231	977	225	752	633	23	25	30	7	24	1	3	6		Brühl-Güterbhf.
232	75	15	60	60										Brühl-Industries.
240	345	85	260	190	11		33	6	20					Hochdorf
310	693	118	575	413	80	6	46	27				3		Waldsee
320	750	150	600	423	53		50	15	52			7		Littenweiler
330	178	27	151	103	13		21		11			3		Ebnet
340	485	81	404	368	16		17		3					Kappel
410	748	176	572	457	35	6	37	12	20	2		3		Oberau
421	853	163	690	536	43	5	60	15	27	2		2		Oberwiehre
422	561	109	452	359	32		38	6	8		6	3		Mittelwiehre
423	462	78	384	272	41		35	7	25	1				Unterwiehre-Nord
424	802	137	665	483	53		83	33	12			1		Unterwiehre-Süd
430	185	30	155	111	19	3	10	12						Günterstal
511	336	81	255	205	22		14	2	12					Stühl.-Beurbarung
512	822	200	622	505	46	8	42	4	14		3			Stühl.-Eschholz
513	1097	263	834	685	48	3	53	9	29	2	3	2		Alt-Stühlinger
521	756	101	655	543	55	3	12	9	29		3	1		Mooswald-West
522	432	57	375	332	17	3	13	6	4					Mooswald-Ost
531	1417	322	1095	852	105	10	47	26	45	3	6	1		Betzenh.-Bischofs
532	594	135	459	334	41	8	20	9	44	3				Alt-Betzenhausen
540	1534	317	1217	1047	98	4	21	23	20		3	1		Landwasser
550	344	72	272	180	34		19	9	30					Lehen
560	305	68	237	153	44		25	3	9			3		Waltershofen
611	1039	206	833	699	59	4	30	7	34					Haslach-Eserten
612	1081	222	859	677	98	6	37	12	28			1		Hasl.-Gartenstadt
613	133	27	106	90	3		1		12					Hasl.-Schildacker
614	623	97	526	406	40	8	27	11	28	3				Hasl.-Haid
615	1864	352	1512	1291	111	16	39	9	39	1	3			Hasl.-Weinsarten
620	2282	271	2011	1229	493	20	106	36	110	1	6	10		St. Georsen
630	1082	156	926	560	176	3	45	67	57	6	9	3		Opfingen
640	375	84	291	188	44		16	31	8			4		Tiensen
650	263	44	219	145	37		11	16	10					Munzingen
900	4646	901	3745	2870	345	18	289	74	114	19		16		Briefwahl
INS	31619	6142	25477	19480	2547	167	1526	558	1009	51	54	76		Freiburg i. Br.

BEZIRK	STIMMEN AUF ZETTELN			STIMMEN AUF VERÄNDERTEN STIMMZETTELN					KAMEN VON ... (IN PROZ. VON STIMMEN INSG.)					STADTBEZIRK
	INSG.	UNVER.	VERAND.	SPD	CDU	REP	GRÜNE	F.D.P.	FUV	LL/F	LD	öDP		
	Zahl	Zahl	%	%	%	%	%	%	%	%	%	%	%	
111	300	26,3	73,7	52,0	9,0	,3	5,3		7,0					Altstadt-Mitte
112	264	21,2	78,8	59,1	9,5		6,4	1,1	2,7					Altstadt-Rins
120	457	24,3	75,7	57,8	3,7	,7	6,6	,2	5,9					Neuburg
211	793	19,2	80,8	62,4	5,0	,1	6,3	1,6	4,3	,4	,4	,3		Herdern-Süd
212	605	23,3	76,7	62,0	4,6		4,1	3,0	2,5		,5			Herdern-Nord
220	1061	22,0	78,0	59,8	7,1	,3	5,7	1,9	2,5	,4		,3		Zähringen
231	977	23,0	77,0	64,8	2,4	2,6	3,1	,7	2,5	,1	,3	,6		Brühl-Güterbhf.
232	75	20,0	80,0	80,0										Brühl-Industries.
240	345	24,6	75,4	55,1	3,2		9,6	1,7	5,8					Hochdorf
310	693	17,0	83,0	59,6	11,5	,9	6,6	3,9				,4		Waldsee
320	750	20,0	80,0	56,4	7,1		6,7	2,0	6,9			,9		Littenweiler
330	178	15,2	84,8	57,9	7,3		11,8		6,2			1,7		Ebnet
340	485	16,7	83,3	75,9	3,3		3,5		,6					Kappel
410	748	23,5	76,5	61,1	4,7	,8	4,9	1,6	2,7	,3		,4		Oberau
421	853	19,1	80,9	62,8	5,0	,6	7,0	1,8	3,2	,2		,2		Oberwiehre
422	561	19,4	80,6	64,0	5,7		6,8	1,1	1,4		1,1	,5		Mittelwiehre
423	462	16,9	83,1	58,9	8,9		7,6	1,5	5,4	,2				Unterwiehre-Nord
424	802	17,1	82,9	60,2	6,6		10,3	4,1	1,5			,1		Unterwiehre-Süd
430	185	16,2	83,8	60,0	10,3	1,6	5,4	6,5						Günterstal
511	336	24,1	75,9	61,0	6,5		4,2	,6	3,6					Stühl.-Beurbarung
512	822	24,3	75,7	61,4	5,6	1,0	5,1	,5	1,7		,4			Stühl.-Eschholz
513	1097	24,0	76,0	62,4	4,4	,3	4,8	,8	2,6	,2	,3	,2		Alt-Stühlinger
521	756	13,4	86,6	71,8	7,3	,4	1,6	1,2	3,8		,4	,1		Mooswald-West
522	432	13,2	86,8	76,9	3,9	,7	3,0	1,4	,9					Mooswald-Ost
531	1417	22,7	77,3	60,1	7,4	,7	3,3	1,8	3,2	,2	,4	,1		Betzenh.-Bischofs
532	594	22,7	77,3	56,2	6,9	1,3	3,4	1,5	7,4	,5				Alt-Betzenhausen
540	1534	20,7	79,3	68,3	6,4	,3	1,4	1,5	1,3		,2	,1		Landwasser
550	344	20,9	79,1	52,3	9,9		5,5	2,6	8,7					Lehen
560	305	22,3	77,7	50,2	14,4		8,2	1,0	3,0			1,0		Waltershofen
611	1039	19,8	80,2	67,3	5,7	,4	2,9	,7	3,3					Haslach-Eserten
612	1081	20,5	79,5	62,6	9,1	,6	3,4	1,1	2,6			,1		Hasl.-Gartenstadt
613	133	20,3	79,7	67,7	2,3		,8		9,0					Hasl.-Schildacker
614	623	15,6	84,4	65,2	6,4	1,3	4,3	1,8	4,5	,5				Hasl.-Haid
615	1864	18,9	81,1	69,3	6,0	,9	2,1	,5	2,1	,1	,2			Hasl.-Weinsarten
620	2282	11,9	88,1	53,9	21,6	,9	4,6	1,6	4,8	,0	,3	,4		St. Georsen
630	1082	14,4	85,6	51,8	16,3	,3	4,2	6,2	5,3	,6	,8	,3		Opfingen
640	375	22,4	77,6	50,1	11,7		4,3	8,3	2,1			1,1		Tiensen
650	263	16,7	83,3	55,1	14,1		4,2	6,1	3,8					Munzingen
900	4646	19,4	80,6	61,8	7,4	,4	6,2	1,6	2,5	,4		,3		Briefwahl
INS	31619	19,4	80,6	61,6	8,1	,5	4,8	1,8	3,2	,2	,2	,2		Freiburg i. Br.



ERGEBNIS DER GEMEINDERATSWAHL AM 22 OKTOBER 1989 IN FREIBURG I. BR.  
Stimmenherkunft der gewählten Bewerber in den Stadtbezirken

SPD 106 Z a b l o c k i, Bernd

BEZIRK	STIMMEN AUF ZETTELN			STIMMEN AUF VERANDERTEN STIMMZETTELN KAMEN VON .....							STADTBEZIRK		
	INSG.	UNVER.	VERAND.	SPD	CDU	REP	GRÜNE	F.D.P.	FWV	LL/F		LD	ÖDP
111	258	79	179	141	14		18		6				Altstadt-Mitte
112	214	56	158	135	4		16	3					Altstadt-Ring
120	288	111	177	166	5		3	2				1	Neuburg
211	456	152	304	250	1		50		3				Herdern-Süd
212	394	141	253	231	3		16	3					Herdern-Nord
220	788	233	555	476	10		47		9	4	6	3	Zähringen
231	738	225	513	481	12	1	14		5				Brühl-Güterbhf.
232	74	15	59	56			3						Brühl-Industries.
240	255	85	170	155	4		5		6				Hochdorf
310	417	118	299	269			20	5	2			3	Waldsee
320	459	150	309	254	13	3	19		6		1	13	Littenweiler
330	136	27	109	95	6	3	4		1				Ebnet
340	321	81	240	226			5		6	3			Kappel
410	466	176	290	256	3		17	7	7				Oberau
421	543	163	380	331	4		34	2	7			2	Oberwiehre
422	387	109	278	243	8	3	18			3		3	Mittelwiehre
423	282	78	204	185			16	3					Unterwiehre-Nord
424	521	137	384	303	3	10	52	2	11	3			Unterwiehre-Süd
430	122	30	92	88			4						Günterstal
511	300	81	219	180	10	4	18		3	3		1	Stühl.-Beurbarung
512	570	200	370	314	8	5	43						Stühl.-Eschholz
513	890	263	627	569	8		32	1	9	4	1	3	Alt-Stühlinger
521	447	101	346	311	1	6	10	4	14				Mooswald-West
522	264	57	207	184	7		13	3					Mooswald-Ost
531	955	322	633	538	34	10	27	14	4			6	Betzenh.-Bischofsl.
532	393	135	258	224	13		9	3	3	3		3	Alt-Betzenhausen
540	926	317	609	583	6	4	14	2					Landwasser
550	200	72	128	113	6		3		6				Lehen
560	157	68	89	70	8		8		3				Waltershofen
611	975	206	769	666	47		20	3	27	6			Haslach-Eserten
612	1378	222	1156	879	132	32	43	12	51			7	Hasl.-Gartenstadt
613	115	27	88	82			8		6				Hasl.-Schildacker
614	483	97	386	342	21	2	11	3	3			4	Hasl.-Haid
615	1706	352	1354	1206	55	12	23	3	27	12	6	9	Hasl.-Weingarten
620	989	271	718	632	27		34	1	18	3		3	St. Georgen
630	400	156	244	230	3		7	1				3	Opfingen
640	249	84	165	134	6		3	5	16			1	Tiengen
650	144	44	100	94	4		2						Munzingen
900	2984	901	2083	1812	71	5	146	9	19	17		3	Briefwahl
INS	21644	6142	15502	13504	557	100	827	91	278	61	14	68	Freiburg i. Br.

BEZIRK	STIMMEN AUF ZETTELN			STIMMEN AUF VERANDERTEN STIMMZETTELN KAMEN VON ... (IN PROZ. VON STIMMEN INSG.)							STADTBEZIRK		
	INSG.	UNVER.	VERAND.	SPD	CDU	REP	GRÜNE	F.D.P.	FWV	LL/F		LD	ÖDP
	Zahl	Zahl	%	%	%	%	%	%	%	%	%	%	
111	258	30,6	69,4	54,7	5,4		7,0		2,3				Altstadt-Mitte
112	214	26,2	73,8	63,1	1,9		7,5	1,4					Altstadt-Ring
120	288	38,5	61,5	57,6	1,7		1,0	,7				,3	Neuburg
211	456	33,3	66,7	54,8	,2		11,0		,7				Herdern-Süd
212	394	35,8	64,2	58,6	,8		4,1	,8					Herdern-Nord
220	788	29,6	70,4	60,4	1,3		6,0		1,1	,5	,0	,4	Zähringen
231	738	30,5	69,5	65,2	1,6	,1	1,9		,7				Brühl-Güterbhf.
232	74	20,3	79,7	75,7			4,1						Brühl-Industries.
240	255	33,3	66,7	60,8	1,6		2,0		2,4				Hochdorf
310	417	28,3	71,7	64,5			4,8	1,2	,5			,7	Waldsee
320	459	32,7	67,3	55,3	2,8	,7	4,1		1,3		,2	2,8	Littenweiler
330	136	19,9	80,1	69,9	4,4	2,2	2,9		,7				Ebnet
340	321	25,2	74,8	70,4			1,6		1,9	,9			Kappel
410	466	37,8	62,2	54,9	,6		3,6	1,5	1,5				Oberau
421	543	30,0	70,0	61,0	,7		6,3	,4	1,3			,4	Oberwiehre
422	387	28,2	71,8	62,8	2,1	,8	4,7			,8		,8	Mittelwiehre
423	282	27,7	72,3	65,6			5,7	1,1					Unterwiehre-Nord
424	521	26,3	73,7	58,2	,6	1,9	10,0	,4	2,1	,6			Unterwiehre-Süd
430	122	24,6	75,4	72,1			3,3						Günterstal
511	300	27,0	73,0	60,0	3,3	1,3	6,0		1,0	1,0		,3	Stühl.-Beurbarung
512	570	35,1	64,9	55,1	1,4	,9	7,5						Stühl.-Eschholz
513	890	29,6	70,4	63,9	,9		3,6	,1	1,0	,4	,1	,3	Alt-Stühlinger
521	447	22,6	77,4	69,6	,2	1,3	2,2	,9	3,1				Mooswald-West
522	264	21,6	78,4	69,7	2,7		4,9	1,1					Mooswald-Ost
531	955	33,7	66,3	56,3	3,6	1,0	2,8	1,5	,4			,6	Betzenh.-Bischofsl.
532	393	34,4	65,6	57,0	3,3		2,3	,8	,8	,8		,0	Alt-Betzenhausen
540	926	34,2	65,8	63,0	,6	,4	1,5	,2					Landwasser
550	200	36,0	64,0	56,5	3,0		1,5		3,0				Lehen
560	157	43,3	56,7	44,6	5,1		5,1		1,9				Waltershofen
611	975	21,1	78,9	68,3	4,8		2,1	,3	2,8	,6			Haslach-Eserten
612	1378	16,1	83,9	63,8	9,6	2,3	3,1	,9	3,7			,5	Hasl.-Gartenstadt
613	115	23,5	76,5	71,3					5,2				Hasl.-Schildacker
614	483	20,1	79,9	70,8	4,3	,4	2,3	,6	,6			,8	Hasl.-Haid
615	1706	20,6	79,4	70,7	3,2	,7	1,3	,2	1,6	,7	,4	,5	Hasl.-Weingarten
620	989	27,4	72,6	63,9	2,7		3,4	,1	1,8	,3		,3	St. Georgen
630	400	39,0	61,0	57,5	,8		1,8	,3				,0	Opfingen
640	249	33,7	66,3	53,8	2,4		1,2	2,0	6,4			,4	Tiengen
650	144	30,6	69,4	65,3	2,8		1,4						Munzingen
900	2984	30,2	69,8	60,7	2,4	,2	4,9	,3	,6	,6		,1	Briefwahl
INS	21644	28,4	71,6	62,4	2,6	,5	3,8	,4	1,3	,3	,1	,3	Freiburg i. Br.



ERGEBNIS DER GEMEINDERATSWAHL AM 22 OKTOBER 1989 IN FREIBURG I. BR.  
Stimmenherkunft der gewählten Bewerber in den Stadtbezirken

SPD 107 Wehinger, Angelika

BEZIRK	STIMMEN AUF ZETTELN			STIMMEN AUF VERÄNDERTEN STIMMZETTELN					KAMEN VON .....				STADTBEZIRK
	INSG.	UNVER.	VERÄND.	SPD	CDU	REP	GRÜNE	F.D.P.	FWV	LL/F	LD	ÖDP	
111	290	79	211	160	10		31	4		3		3	Altstadt-Mitte
112	278	56	222	158			41		2	21			Altstadt-Rins
120	372	111	261	218	4		24		3	11		1	Neuburg
211	636	152	484	369	10	3	87			9	3	3	Herdern-Süd
212	554	141	413	345	1	1	57	6	3				Herdern-Nord
220	890	233	657	555			83	7	2	7		3	Zähringen
231	800	225	575	510	1	1	38		3	10		4	Brühl-Güterbhf.
232	73	15	58	54	1				3				Brühl-Industries.
240	280	85	195	178			8	3		6			Hochdorf
310	584	118	466	400	9		52			3		2	Waldsee
320	554	150	404	327	14		49		6	3		5	Littenweiler
330	143	27	116	86	9		20		1				Ebnet
340	365	81	284	267	8		9						Kappel
410	664	176	488	390	6		64	4	11	12		1	Oberau
421	769	163	606	461	20	2	93		10	18		2	Oberwiehre
422	620	109	511	409	4	3	69	3	6	14	3		Mittelwiehre
423	448	78	370	290			54	5	1	20			Unterwiehre-Nord
424	636	137	499	385	1		94	9	3	6		1	Unterwiehre-Süd
430	151	30	121	103			9	6		3			Günterstal
511	291	81	210	167	4	1	25		6	6		1	Stühl.-Beurbarung
512	716	200	516	413	10	4	67		3	15		4	Stühl.-Eschholz
513	1013	263	750	603	18		89	4	9	20	1	6	Alt-Stühlinger
521	537	101	436	399	3	3	21	3	6			1	Mooswald-West
522	289	57	232	200	4		22		3	3			Mooswald-Ost
531	1060	322	738	658	11	4	41		12	6		6	Betzenh.-Bischofsl.
532	485	135	350	305	16	3	19		4	3			Alt-Betzenhausen
540	1110	317	793	753	10		17	2	7			4	Landwasser
550	237	72	165	135	3		20		7				Lehen
560	201	68	133	107	7		19						Waltershofen
611	996	206	790	694	18	6	51	6	9	6			Haslach-Eserten
612	918	222	696	624	16		47		7			2	Hasl.-Gartenstadt
613	115	27	88	76	9				3				Hasl.-Schildacker
614	592	97	495	385	21	14	52	3	14	3		3	Hasl.-Haid
615	2321	352	1969	1574	119	6	148	16	49	43	7	6	Hasl.-Weinsarten
620	1291	271	1020	854	20		115	4	15	3	1	8	St. Georgen
630	546	156	390	343	11	3	18	6	9				Opfingen
640	271	84	187	152	4	2	23	3	2			1	Tiensen
650	186	44	142	137	2		3						Munzingen
900	3973	901	3072	2522	77	4	337	28	38	64	2		Briefwahl
INS	26255	6142	20113	16774	481	60	2016	122	257	318	17	67	Freiburg i. Br.

BEZIRK	STIMMEN AUF ZETTELN			STIMMEN AUF VERÄNDERTEN STIMMZETTELN					KAMEN VON ... (IN PROZ. VON STIMMEN INSG.)				STADTBEZIRK
	INSG.	UNVER.	VERÄND.	SPD	CDU	REP	GRÜNE	F.D.P.	FWV	LL/F	LD	ÖDP	
	Zahl	Zahl	%	%	%	%	%	%	%	%	%	%	
111	290	27,2	72,8	55,2	3,4		10,7	1,4		1,0		1,0	Altstadt-Mitte
112	278	20,1	79,9	56,8			14,7		,7	7,6			Altstadt-Rins
120	372	29,8	70,2	58,6	1,1		6,5		,8	3,0		,3	Neuburg
211	636	23,9	76,1	58,0	1,6	,5	13,7			1,4	,5	,5	Herdern-Süd
212	554	25,5	74,5	62,3	,2	,2	10,3	1,1	,5				Herdern-Nord
220	890	26,2	73,8	62,4			9,3	,8	,2	,8		,3	Zähringen
231	800	28,1	71,9	64,8	,1	,1	4,8		,4	1,3		,5	Brühl-Güterbhf.
232	73	20,5	79,5	74,0	1,4				4,1				Brühl-Industries.
240	280	30,4	69,6	63,6			2,9	1,1		2,1			Hochdorf
310	584	20,2	79,8	68,5	1,5		8,9			,5		,3	Waldsee
320	554	27,1	72,9	59,0	2,5		8,8		1,1	,5		,9	Littenweiler
330	143	18,9	81,1	60,1	6,3		14,0		,7				Ebnet
340	365	22,2	77,8	73,2	2,2		2,5						Kappel
410	664	26,5	73,5	58,7	,9		9,6	,6	1,7	1,8		,2	Oberau
421	769	21,2	78,8	59,9	2,6	,3	12,1		1,3	2,3		,3	Oberwiehre
422	620	17,6	82,4	66,0	,6	,5	11,1	,5	1,0	2,3	,5		Mittelwiehre
423	448	17,4	82,6	64,7			12,1	1,1	,2	4,5			Unterwiehre-Nord
424	636	21,5	78,5	60,5	,2		14,8	1,4	,5	,9		,2	Unterwiehre-Süd
430	151	19,9	80,1	68,2			6,0	4,0		2,0			Günterstal
511	291	27,8	72,2	57,4	1,4	,3	8,6		2,1	2,1		,3	Stühl.-Beurbarung
512	716	27,9	72,1	57,7	1,4	,6	9,4		,4	2,1		,6	Stühl.-Eschholz
513	1013	26,0	74,0	59,5	1,8		8,8	,4	,9	2,0	,1	,6	Alt-Stühlinger
521	537	18,8	81,2	74,3	,6	,6	3,9	,6	1,1			,2	Mooswald-West
522	289	19,7	80,3	69,2	1,4		7,6		1,0	1,0			Mooswald-Ost
531	1060	30,4	69,6	62,1	1,0	,4	3,9		1,1	,6		,6	Betzenh.-Bischofsl.
532	485	27,8	72,2	62,9	3,3	,6	3,9		,8	,6			Alt-Betzenhausen
540	1110	28,6	71,4	67,8	,9		1,5	,2	,6			,4	Landwasser
550	237	30,4	69,6	57,0	1,3		8,4		3,0				Lehen
560	201	33,8	66,2	53,2	3,5		9,5						Waltershofen
611	996	20,7	79,3	69,7	1,8	,6	5,1	,6	,9	,6			Haslach-Eserten
612	918	24,2	75,8	68,0	1,7		5,1		,8			,2	Hasl.-Gartenstadt
613	115	23,5	76,5	66,1	7,8				2,6				Hasl.-Schildacker
614	592	16,4	83,6	65,0	3,5	2,4	8,8	,5	2,4	,5		,5	Hasl.-Haid
615	2321	15,2	84,8	67,8	5,1	,3	6,4	,7	2,1	1,9	,3	,3	Hasl.-Weinsarten
620	1291	21,0	79,0	66,2	1,5		8,9	,3	1,2	,2	,1	,6	St. Georgen
630	546	28,6	71,4	62,8	2,0	,5	3,3	1,1	1,6				Opfingen
640	271	31,0	69,0	56,1	1,5	,7	8,5	1,1	,7			,4	Tiensen
650	186	23,7	76,3	73,7	1,1		1,6						Munzingen
900	3973	22,7	77,3	63,5	1,9	,1	8,5	,7	1,0	1,6	,1		Briefwahl
INS	26255	23,4	76,6	63,9	1,8	,2	7,7	,5	1,0	1,2	,1	,3	Freiburg i. Br.



ERGEBNIS DER GEMEINDERATSWAHL AM 22 OKTOBER 1989 IN FREIBURG I. BR.  
Stimmenherkunft der gewählten Bewerber in den Stadtbezirken

SPD 108 E B m a n n , Dr. Hans

BEZIRK	STIMMEN AUF ZETTELN			STIMMEN AUF VERÄNDERTEN STIMMZETTELN KAMEN VON .....					LD	ÖDP	STADTBEZIRK		
	INSG.	UNVER.	VERÄND.	SPD	CDU	REP	GRÜNE	F.D.P.				FWV	LL/F
111	376	79	297	207	19		48	14	3			6	Altstadt-Mitte
112	343	56	287	203	10		57	6		7		4	Altstadt-Ring
120	443	111	332	254	11		51	12	3			1	Neuburg
211	726	152	574	420	10		107	15	11	3		8	Herdern-Süd
212	623	141	482	374	10	2	70	9	4	6		6	Herdern-Nord
220	1115	233	882	707	27		100	21	14	1	3	9	Zähringen
231	849	225	624	557	20	1	30	4	12				Brühl-Güterbhf.
232	88	15	73	67			3	3					Brühl-Industries.
240	949	85	864	460	91	12	244	21	21			15	Hochdorf
310	663	118	545	441	8		75	11	4			6	Waldsee
320	780	150	630	449	31	2	118	3	9	3		15	Littenweiler
330	217	27	190	131	14		27	9	8	1			Ebnet
340	435	81	354	306	10	9	16	12		1			Kappel
410	769	176	593	458	16	6	91	10	7	4		1	Oberau
421	948	163	785	598	31	2	130	14		1	3	6	Oberwiehre
422	615	109	506	394	16		68	11	4	6	6	1	Mittelwiehre
423	548	78	470	344	15		92	5	4	4		6	Unterwiehre-Nord
424	804	137	667	505	27		107	14	2	10	2		Unterwiehre-Süd
430	215	30	185	137	6		28	11				3	Günterstal
511	335	81	254	196	10	1	31		9			7	Stühl.-Beurbarung
512	768	200	568	461	18	2	63	8	9	6		1	Stühl.-Escholz
513	1061	263	798	674	6	3	77	10	4	9	3	12	Alt-Stühlinger
521	647	101	546	491	2	3	32	6	6	1		5	Mooswald-West
522	396	57	339	256	10	6	55	3	3	3		3	Mooswald-Ost
531	1297	322	975	797	29	13	95	14	13	4		10	Betzenh.-Bischofsl.
532	532	135	397	301	28		35	12	14			7	Alt-Betzenhausen
540	1311	317	994	883	38	8	40	14		3		8	Landwasser
550	344	72	272	216	16		22	5	10			3	Lehen
560	242	68	174	146	5		14		9				Waltershofen
611	889	206	683	573	34	1	66		6			3	Haslach-Eserten
612	746	222	524	462	24	3	31	4					Hasl.-Gartenstadt
613	101	27	74	69			5						Hasl.-Schildacker
614	482	97	385	324	6	6	42		3			4	Hasl.-Hald
615	1420	352	1068	942	31	9	60	6	9	1	3	7	Hasl.-Weinsarten
620	1343	271	1072	859	48	4	122	5	10	3		21	St. Georgen
630	617	156	461	365	29		43	1	8	6	3	6	Opfingen
640	340	84	256	194	16	6	13	11	12	3		1	Tiensen
650	183	44	139	117	9		7	1				2	Munzingen
900	4320	901	3419	2712	130	8	419	60	49	13		28	Briefwahl
INS	28880	6142	22738	18050	861	107	2734	365	280	99	23	215	Freiburg i. Br.

BEZIRK	STIMMEN AUF ZETTELN			STIMMEN AUF VERÄNDERTEN STIMMZETTELN KAMEN VON ... (IN PROZ. VON STIMMEN INSG.)					LD	ÖDP	STADTBEZIRK		
	INSG.	UNVER.	VERÄND.	SPD	CDU	REP	GRÜNE	F.D.P.				FWV	LL/F
		Zahl	%	%	%	%	%	%	%	%	%	%	
111	376	21,0	79,0	55,1	5,1		12,8	3,7	,8			1,6	Altstadt-Mitte
112	343	16,3	83,7	59,2	2,9		16,6	1,7		2,0		1,2	Altstadt-Ring
120	443	25,1	74,9	57,3	2,5		11,5	2,7	,7			,2	Neuburg
211	726	20,9	79,1	57,9	1,4		14,7	2,1	1,5	,4		1,1	Herdern-Süd
212	623	22,6	77,4	60,0	1,6	,3	11,2	1,4	,6	1,0		1,0	Herdern-Nord
220	1115	20,9	79,1	63,4	2,4		9,0	1,9	1,3	,1	,3	,8	Zähringen
231	849	26,5	73,5	65,6	2,4	,1	3,5	,5	1,4				Brühl-Güterbhf.
232	88	17,0	83,0	76,1			3,4	3,4					Brühl-Industries.
240	949	9,0	91,0	48,5	9,6	1,3	25,7	2,2	2,2			1,6	Hochdorf
310	663	17,8	82,2	66,5	1,2		11,3	1,7	,6			,9	Waldsee
320	780	19,2	80,8	57,6	4,0	,3	15,1	,4	1,2	,4		1,9	Littenweiler
330	217	12,4	87,6	60,4	6,5		12,4	4,1	3,7	,5			Ebnet
340	435	18,6	81,4	70,3	2,3	2,1	3,7	2,8		,2			Kappel
410	769	22,9	77,1	59,6	2,1	,8	11,8	1,3	,9	,5		,1	Oberau
421	948	17,2	82,8	63,1	3,3	,2	13,7	1,5	,1		,3	,6	Oberwiehre
422	615	17,7	82,3	64,1	2,6		11,1	1,8	,7	1,0	1,0	,2	Mittelwiehre
423	548	14,2	85,8	62,8	2,7		16,8	,9	,7	,7		1,1	Unterwiehre-Nord
424	804	17,0	83,0	62,8	3,4		13,3	1,7	,2	1,2	,2		Unterwiehre-Süd
430	215	14,0	86,0	63,7	2,8		13,0	5,1				1,4	Günterstal
511	335	24,2	75,8	58,5	3,0	,3	9,3		2,7			2,1	Stühl.-Beurbarung
512	768	26,0	74,0	60,0	2,3	,3	8,2	1,0	1,2	,8		,1	Stühl.-Escholz
513	1061	24,8	75,2	63,5	,6	,3	7,3	,9	,4	,8	,3	1,1	Alt-Stühlinger
521	647	15,6	84,4	75,9	,3	,5	4,9	,9	,9	,2		,8	Mooswald-West
522	396	14,4	85,6	64,6	2,5	1,5	13,9	,8	,8	,8		,8	Mooswald-Ost
531	1297	24,8	75,2	61,4	2,2	1,0	7,3	1,1	1,0	,3		,8	Betzenh.-Bischofsl.
532	532	25,4	74,6	56,6	5,3		6,6	2,3	2,6			1,3	Alt-Betzenhausen
540	1311	24,2	75,8	67,4	2,9	,6	3,1	1,1		,2		,6	Landwasser
550	344	20,9	79,1	62,8	4,7		6,4	1,5	2,9			,9	Lehen
560	242	28,1	71,9	60,3	2,1		5,8		3,7				Waltershofen
611	889	23,2	76,8	64,5	3,8	,1	7,4		,7			,3	Haslach-Eserten
612	746	29,8	70,2	61,9	3,2	,4	4,2	,5					Hasl.-Gartenstadt
613	101	26,7	73,3	68,3			5,0						Hasl.-Schildacker
614	482	20,1	79,9	67,2	1,2	1,2	8,7		,6			,8	Hasl.-Hald
615	1420	24,8	75,2	66,3	2,2	,6	4,2	,4	,6	,1	,2	,5	Hasl.-Weinsarten
620	1343	20,2	79,8	64,0	3,6	,3	9,1	,4	,7	,2		1,6	St. Georgen
630	617	25,3	74,7	59,2	4,7		7,0	,2	1,3	1,0	,5	1,0	Opfingen
640	340	24,7	75,3	57,1	4,7	1,8	3,8	3,2	3,5	,9		,3	Tiensen
650	183	24,0	76,0	63,9	4,9		3,8	,5				1,1	Munzingen
900	4320	20,9	79,1	62,8	3,0	,2	9,7	1,4	1,1	,3		,6	Briefwahl
INS	28880	21,3	78,7	62,5	3,0	,4	9,5	1,3	1,0	,3	,1	,7	Freiburg i. Br.



ERGEBNIS DER GEMEINDERATSWAHL AM 22 OKTOBER 1989 IN FREIBURG I. BR.  
Stimmenherkunft der gewählten Bewerber in den Stadtbezirken

SPD 110 Ochsenfahrt, Petra

BEZIRK	STIMMEN AUF ZETTELN			STIMMEN AUF VERANDERTEN STIMMZETTELN					KAMEN VON .....				STADTBEZIRK
	INSG.	UNVER.	VERAND.	SPD	CDU	REP	GRÜNE	F.D.P.	FWU	LL/F	LD	ÖDP	
111	224	79	145	126			13	6					Altstadt-Mitte
112	231	56	175	147	7		21						Altstadt-Ring
120	352	111	241	208	3	1	25	3				1	Neuburg
211	527	152	375	312			47	6	10				Herdern-Süd
212	469	141	328	275		1	51					1	Herdern-Nord
220	884	233	651	556	6	3	66	7	1	6	6		Zähringen
231	753	225	528	475	11		34		5			3	Brühl-Güterbhf.
232	62	15	47	40	1		3		3				Brühl-Industries.
240	275	85	190	172	3		15						Hochdorf
310	443	118	325	305			16	3				1	Waldsee
320	463	150	313	253		1	43		12	3	1		Littenweiler
330	133	27	106	84	3		12		7				Ebnet
340	395	81	314	287	6		9	3	6	3			Kappel
410	569	176	393	334	1		48	6	1	3			Oberau
421	654	163	491	408	4		68	5	1	3		2	Oberwiehre
422	410	109	301	269			23			3	6		Mittelwiehre
423	337	78	259	219	6		30	2		2			Unterwiehre-Nord
424	513	137	376	322	1		44	5		3		1	Unterwiehre-Süd
430	137	30	107	99		3	5						Günterstal
511	276	81	195	172	5	4	13					1	Stühl.-Beurbarung
512	971	200	771	557	32	6	120	13	12	9	6	16	Stühl.-Eschholz
513	1375	263	1112	894	58		113	18	26	2	1		Alt-Stühlinger
521	487	101	386	354	9		10		6			7	Mooswald-West
522	277	57	220	186	2		26			3		3	Mooswald-Ost
531	1012	322	690	608	10	1	51	3	5	1	3	8	Betzenh.-Bischofs.
532	432	135	297	262	8		13	3	11				Alt-Betzenhausen
540	962	317	645	619	2	2	16	3			3		Landwasser
550	191	72	119	96	6		11		3		3		Lehen
560	195	68	127	100	8		12		6			1	Waltershofen
611	764	206	558	523	6	4	19	3		3			Haslach-Eserten
612	707	222	485	450	3		25		7				Hasl.-Gartenstadt
613	79	27	52	52									Hasl.-Schildacker
614	419	97	322	305		3	11		3				Hasl.-Haid
615	1212	352	860	820	4	4	19		5	8			Hasl.-Weinsarten
620	1037	271	766	660	25	6	62	1		3	4	5	St. Georgen
630	517	156	361	309	11	6	9	11	3	3	6	3	Opfingen
640	244	84	160	132	1	2	15	3	3	3		1	Tiensen
650	153	44	109	100	5		4						Munzingen
900	3292	901	2391	2066	44	1	239	6	9	19		7	Briefwahl
INS	22433	6142	16291	14156	291	48	1361	110	145	80	39	61	Freiburg i. Br.

BEZIRK	STIMMEN AUF ZETTELN			STIMMEN AUF VERANDERTEN STIMMZETTELN					KAMEN VON ... (IN PROZ. VON STIMMEN INSG.)				STADTBEZIRK
	INSG.	UNVER.	VERAND.	SPD	CDU	REP	GRÜNE	F.D.P.	FWU	LL/F	LD	ÖDP	
	Zahl	Zahl	%	%	%	%	%	%	%	%	%	%	
111	224	35,3	64,7	56,3			5,8	2,7					Altstadt-Mitte
112	231	24,2	75,8	63,6	3,0		9,1						Altstadt-Ring
120	352	31,5	68,5	59,1	,9	,3	7,1	,9				,3	Neuburg
211	527	28,8	71,2	59,2			8,9	1,1	1,9				Herdern-Süd
212	469	30,1	69,9	58,6		,2	10,9					,2	Herdern-Nord
220	884	26,4	73,6	62,9	,7	,3	7,5	,8	,1	,7	,7		Zähringen
231	753	29,9	70,1	63,1	1,5		4,5		,7			,4	Brühl-Güterbhf.
232	62	24,2	75,8	64,5	1,6		4,8		4,8				Brühl-Industries.
240	275	30,9	69,1	62,5	1,1		5,5						Hochdorf
310	443	26,6	73,4	68,8			3,6	,7				,2	Waldsee
320	463	32,4	67,6	54,6		,2	9,3		2,6	,6	,2		Littenweiler
330	133	20,3	79,7	63,2	2,3		9,0		5,3				Ebnet
340	395	20,5	79,5	72,7	1,5		2,3	,8	1,5	,8			Kappel
410	569	30,9	69,1	58,7	,2		8,4	1,1	,2	,5			Oberau
421	654	24,9	75,1	62,4	,6		10,4	,8	,2	,5		,3	Oberwiehre
422	410	26,6	73,4	65,6			5,6		,7		1,5		Mittelwiehre
423	337	23,1	76,9	65,0	1,8		8,9	,6	,6				Unterwiehre-Nord
424	513	26,7	73,3	62,8	,2		8,6	1,0	,6			,2	Unterwiehre-Süd
430	137	21,9	78,1	72,3		2,2	3,6						Günterstal
511	276	29,3	70,7	62,3	1,8	1,4	4,7		1,2	,9	,6	,4	Stühl.-Beurbarung
512	971	20,6	79,4	57,4	3,3	,6	12,4	1,3	1,2	,9	,6	1,6	Stühl.-Eschholz
513	1375	19,1	80,9	65,0	4,2		8,2	1,3	1,9	,1	,1		Alt-Stühlinger
521	487	20,7	79,3	72,7	1,8		2,1		1,2			1,4	Mooswald-West
522	277	20,6	79,4	67,1	,7		9,4			1,1		1,1	Mooswald-Ost
531	1012	31,8	68,2	60,1	1,0	,1	5,0	,3	,5	,1	,3	,8	Betzenh.-Bischofs.
532	432	31,3	68,8	60,6	1,9		3,0	,7	2,5				Alt-Betzenhausen
540	962	33,0	67,0	64,3	,2	,2	1,7	,3			,3		Landwasser
550	191	37,7	62,3	50,3	3,1		5,8		1,6		1,6		Lehen
560	195	34,9	65,1	51,3	4,1		6,2		3,1			,5	Waltershofen
611	764	27,0	73,0	68,5	,8	,5	2,5	,4		,4			Haslach-Eserten
612	707	31,4	68,6	63,6	,4		3,5		1,0				Hasl.-Gartenstadt
613	79	34,2	65,8	65,8									Hasl.-Schildacker
614	419	23,2	76,8	72,8		,7	2,6		,7				Hasl.-Haid
615	1212	29,0	71,0	67,7	,3	,3	1,6		,4	,7			Hasl.-Weinsarten
620	1037	26,1	73,9	63,6	2,4	,6	6,0	,1		,3	,4	,5	St. Georgen
630	517	30,2	69,8	59,8	2,1	1,2	1,7	2,1	,6	,6	1,2	,6	Opfingen
640	244	34,4	65,6	54,1	,4	,8	6,1	1,2	1,2	1,2		,4	Tiensen
650	153	28,8	71,2	65,4	3,3		2,6						Munzingen
900	3292	27,4	72,6	62,8	1,3	,0	7,3	,2	,3	,6		,2	Briefwahl
INS	22433	27,4	72,6	63,1	1,3	,2	6,1	,5	,6	,4	,2	,3	Freiburg i. Br.



ERGEBNIS DER GEMEINDERATSWAHL AM 22 OKTOBER 1989 IN FREIBURG I. BR.  
Stimmenherkunft der gewählten Bewerber in den Stadtbezirken

SPD 111 Leber, Angelika

BEZIRK	STIMMEN AUF ZETTELN			STIMMEN AUF VERÄNDERTEN STIMMZETTELN KAMEN VON .....					LD	ÖDP	STADTBEZIRK		
	INSG.	UNVER.	VERAND.	SPD	CDU	REP	GRÜNE	F.D.P.				FWV	LL/F
111	291	79	212	162	18		21	2	5			4	Altstadt-Mitte
112	239	56	183	138	10		28	1		6			Altstadt-Ring
120	405	111	294	243	6		35	3	6			1	Neuburg
211	632	152	480	388	12	3	60	2	9			3	Herdern-Süd
212	557	141	416	347	14		41	10		3		1	Herdern-Nord
220	963	233	730	591	43	2	54	12	15	3		6	Zähringen
231	807	225	582	536	19	6	9		3	1		8	Brühl-Güterbhf.
232	76	15	61	59	2								Brühl-Industries.
240	418	85	333	254	17		38	3	15			6	Hochdorf
310	561	118	443	377	12	3	35	8	3			5	Waldsee
320	536	150	386	280	35		48	8	6			9	Littenweiler
330	154	27	127	107	7		9	3	1				Ebnet
340	384	81	303	259	15		11	6	9	3			Kappel
410	583	176	407	360	9		18	11	2			7	Oberau
421	727	163	564	460	20	2	59	6	7	1		9	Oberwiehre
422	482	109	373	303	11	3	37	9	3	4	3		Mittelwiehre
423	382	78	304	244	13		25	6	12	4			Unterwiehre-Nord
424	611	137	474	382	13		45	19	10	2		3	Unterwiehre-Süd
430	180	30	150	122	6		19		3				Günterstal
511	255	81	174	155	7		9		3				Stühl.-Beurbarung
512	675	200	475	391	21	6	37	4	3	3	3	7	Stühl.-Eschholz
513	1002	263	739	617	30	1	57	12	13	3		6	Alt-Stühliner
521	801	101	700	556	70	3	25	6	35	1	3	1	Mooswald-West
522	396	57	339	315	4		14	3	3				Mooswald-Ost
531	1275	322	953	794	81	6	43	13	8		3	5	Betzenh.-Bischofsl.
532	562	135	427	304	53	3	30	4	30			3	Alt-Betzenhausen
540	2310	317	1993	1510	230	20	82	46	62	6	3	34	Landwasser
550	310	72	238	176	23		6	10	23				Lehen
560	210	68	142	125	6		11						Waltershofen
611	833	206	627	536	38	1	34	7	8			3	Haslach-Eserten
612	751	222	529	469	13	3	21	9	13			1	Hasl.-Gartenstadt
613	88	27	61	49	9				3				Hasl.-Schildeck
614	430	97	333	299	13		12		9				Hasl.-Haid
615	1471	352	1119	1025	37		27		23	4		3	Hasl.-Weinsarten
620	1132	271	861	711	40	3	65	6	22	1	1	12	St. Georgen
630	502	156	346	278	17		18	6	18		6	3	Opfingen
640	307	84	223	175	20	2	15	1	8	1		1	Tiensen
650	173	44	129	105	10		5	6				3	Munzingen
900	4017	901	3116	2521	175	25	219	77	58	13	9	19	Briefwahl
INS	26488	6142	20346	16723	1179	92	1322	319	451	59	41	160	Freiburg i. Br.

BEZIRK	STIMMEN AUF ZETTELN			STIMMEN AUF VERÄNDERTEN STIMMZETTELN KAMEN VON ... (IN PROZ. VON STIMMEN INSG.)					LD	ÖDP	STADTBEZIRK		
	INSG.	UNVER.	VERAND.	SPD	CDU	REP	GRÜNE	F.D.P.				FWV	LL/F
	Zahl	%	%	%	%	%	%	%	%	%	%	%	
111	291	27,1	72,9	55,7	6,2		7,2	,7	1,7			1,4	Altstadt-Mitte
112	239	23,4	76,6	57,7	4,2		11,7	,4		2,5			Altstadt-Ring
120	405	27,4	72,6	60,0	1,5		8,6	,7	1,5			,2	Neuburg
211	632	24,1	75,9	61,4	1,9	,5	9,5	,3	1,4			,5	Herdern-Süd
212	557	25,3	74,7	62,3	2,5		7,4	1,8		,5		,2	Herdern-Nord
220	963	24,2	75,8	61,4	4,5	,2	5,6	1,2	1,6	,3		,6	Zähringen
231	807	27,9	72,1	66,4	2,4	,7	1,1		,4	,1		1,0	Brühl-Güterbhf.
232	76	19,7	80,3	77,6	2,6								Brühl-Industries.
240	418	20,3	79,7	60,8	4,1		9,1	,7	3,6			1,4	Hochdorf
310	561	21,0	79,0	67,2	2,1	,5	6,2	1,4	,5			,9	Waldsee
320	536	28,0	72,0	52,2	6,5		9,0	1,5	1,1			1,7	Littenweiler
330	154	17,5	82,5	69,5	4,5		5,8	1,9	,6				Ebnet
340	384	21,1	78,9	67,4	3,9		2,9	1,6	2,3	,8			Kappel
410	583	30,2	69,8	61,7	1,5		3,1	1,9	,3			1,2	Oberau
421	727	22,4	77,6	63,3	2,8	,3	8,1	,8	1,0	,1		1,2	Oberwiehre
422	482	22,6	77,4	62,9	2,3	,6	7,7	1,9	,6	,8	,6		Mittelwiehre
423	382	20,4	79,6	63,9	3,4		6,5	1,6	3,1	1,0			Unterwiehre-Nord
424	611	22,4	77,6	62,5	2,1		7,4	3,1	1,6	,3		,5	Unterwiehre-Süd
430	180	16,7	83,3	67,8	3,3		10,6		1,7				Günterstal
511	255	31,8	68,2	60,8	2,7		3,5		1,2				Stühl.-Beurbarung
512	675	29,6	70,4	57,9	3,1	,9	5,5	,6	,4	,4	,4	1,0	Stühl.-Eschholz
513	1002	26,2	73,8	61,6	3,0	,1	5,7	1,2	1,3	,3		,6	Alt-Stühliner
521	801	12,6	87,4	69,4	8,7	,4	3,1	,7	4,4	,1	,4	,1	Mooswald-West
522	396	14,4	85,6	79,5	1,0		3,5	,8	,8				Mooswald-Ost
531	1275	25,3	74,7	62,3	6,4	,5	3,4	1,0	,6		,2	,4	Betzenh.-Bischofsl.
532	562	24,0	76,0	54,1	9,4	,5	5,3	,7	5,3			,5	Alt-Betzenhausen
540	2310	13,7	86,3	65,4	10,0	,9	3,5	2,0	2,7	,3	,1	1,5	Landwasser
550	310	23,2	76,8	56,8	7,4		1,9	3,2	7,4				Lehen
560	210	32,4	67,6	59,5	2,9		5,2						Waltershofen
611	833	24,7	75,3	64,3	4,6	,1	4,1	,8	1,0			,4	Haslach-Eserten
612	751	29,6	70,4	62,5	1,7	,4	2,8	1,2	1,7			,1	Hasl.-Gartenstadt
613	88	30,7	69,3	55,7	10,2				3,4				Hasl.-Schildeck
614	430	22,6	77,4	69,5	3,0		2,8		2,1				Hasl.-Haid
615	1471	23,9	76,1	69,7	2,5		1,8		1,6	,3		,2	Hasl.-Weinsarten
620	1132	23,9	76,1	62,8	3,5	,3	5,7	,5	1,9	,1	,1	1,1	St. Georgen
630	502	31,1	68,9	55,4	3,4		3,6	1,2	3,6		1,2	,6	Opfingen
640	307	27,4	72,6	57,0	6,5	,7	4,9	,3	2,6	,3		,3	Tiensen
650	173	25,4	74,6	60,7	5,8		2,9	3,5				1,7	Munzingen
900	4017	22,4	77,6	62,8	4,4	,6	5,5	1,9	1,4	,3	,2	,5	Briefwahl
INS	26488	23,2	76,8	63,1	4,5	,3	5,0	1,2	1,7	,2	,2	,6	Freiburg i. Br.



ERGEBNIS DER GEMEINDERATSWAHL AM 22 OKTOBER 1989 IN FREIBURG I. BR.  
Stimmenherkunft der gewählten Bewerber in den Stadtbezirken

SPD 113 Waldmann, Dr. Bernt

BEZIRK	STIMMEN AUF ZETTELN			STIMMEN AUF VERÄNDERTEN STIMMZETTELN					KAMEN VON .....			STADTBEZIRK	
	INSG.	UNVER.	VERÄND.	SPD	CDU	REP	GRÜNE	F.D.P.	FWV	LL/F	LD		ÖDP
111	291	79	212	161	14		21	11	3			2	Altstadt-Mitte
112	233	56	177	125	38		2		10			2	Altstadt-Ring
120	397	111	286	218	26		14	3	21	3		1	Neuburg
211	554	152	402	284	33	6	35	7	25			9	Herdern-Süd
212	591	141	450	301	66		29	25	28		1	1	Herdern-Nord
220	1363	233	1130	755	201	12	42	50	57	1	3	9	Zähringen
231	830	225	605	535	33	3	14	4	12			4	Brühl-Güterbhf.
232	82	15	67	61	3			3					Brühl-Industries.
240	315	85	230	175	16		18	9	12				Hochdorf
310	526	118	408	345	25	1	17	15	4			1	Waldsee
320	646	150	496	342	60		14	29	45	3		3	Littenweiler
330	126	27	99	80	7		3	3	6				Ebnet
340	384	81	303	234	32	15	13	9					Kappel
410	581	176	405	326	24	3	22	18	10	2			Oberau
421	736	163	573	478	33		41	9	11			1	Oberwiehre
422	515	109	406	351	14		16	9	13	3			Mittelwiehre
423	378	78	300	210	38		30	12	9	1			Unterwiehre-Nord
424	650	137	513	380	52	1	35	29	16				Unterwiehre-Süd
430	163	30	133	112	6	3	6	6					Günterstal
511	298	81	217	189	13		8		7				Stühl.-Beurbarung
512	590	200	390	301	47		20	13	3	6			Stühl.-Eschholz
513	885	263	622	541	25		28	9	12	1	6		Alt-Stühlinger
521	630	101	529	411	55	3	20	1	38	1			Mooswald-West
522	334	57	277	240	13	3	12	6	3				Mooswald-Ost
531	1149	322	827	669	76	3	14	30	33			2	Betzenh.-Bischofsl.
532	450	135	315	241	37	1	14	3	19				Alt-Betzenhausen
540	1147	317	830	750	25	8	16	11	20				Landwasser
550	267	72	195	127	21		5	6	35			1	Lehen
560	179	68	111	86	15		6	3		1			Waltershofen
611	811	206	605	533	21	2	26	3	18		2		Haslach-Eserten
612	785	222	563	462	47	12	12	10	19			1	Hasl.-Gartenstadt
613	106	27	79	61	9				3	6			Hasl.-Schildacker
614	397	97	300	246	15	10	7	3	15	3		1	Hasl.-Haid
615	1445	352	1093	964	63	19	21	5	20	1			Hasl.-Weinsarten
620	1152	271	881	690	105	3	27	33	15	5		3	St. Georsen
630	511	156	355	258	44		13	17	19		3	1	Opfingen
640	313	84	229	154	26		2	27	19			1	Tiensen
650	183	44	139	86	30	6	6	10	1				Munzingen
900	3948	901	3047	2383	274	15	149	97	112	2		15	Briefwahl
INS	24941	6142	18799	14865	1682	129	778	538	693	39	18	57	Freiburg i. Br.

BEZIRK	STIMMEN AUF ZETTELN			STIMMEN AUF VERÄNDERTEN STIMMZETTELN					KAMEN VON ... (IN PROZ. VON STIMMEN INSG.)			STADTBEZIRK	
	INSG.	UNVER.	VERÄND.	SPD	CDU	REP	GRÜNE	F.D.P.	FWV	LL/F	LD		ÖDP
		Zahl	%	%	%	%	%	%	%	%	%	%	
111	291	27,1	72,9	55,3	4,8		7,2	3,8	1,0			,7	Altstadt-Mitte
112	233	24,0	76,0	53,6	16,3		,9		4,3			,9	Altstadt-Ring
120	397	28,0	72,0	54,9	6,5		3,5	,8	5,3	,8		,3	Neuburg
211	554	27,4	72,6	51,3	6,0	1,1	6,3	1,3	4,5		,5	1,6	Herdern-Süd
212	591	23,9	76,1	50,9	11,2		4,9	4,2	4,7		,2		Herdern-Nord
220	1363	17,1	82,9	55,4	14,7	,9	3,1	3,7	4,2	,1	,2	,7	Zähringen
231	830	27,1	72,9	64,5	4,0	,4	1,7	,5	1,4			,5	Brühl-Güterbhf.
232	82	18,3	81,7	74,4	3,7			3,7					Brühl-Industries.
240	315	27,0	73,0	55,6	5,1		5,7	2,9	3,8				Hochdorf
310	526	22,4	77,6	65,6	4,8	,2	3,2	2,9	,8			,2	Waldsee
320	646	23,2	76,8	52,9	9,3		2,2	4,5	7,0	,5		,5	Littenweiler
330	126	21,4	78,6	63,5	5,6		2,4	2,4	4,8				Ebnet
340	384	21,1	78,9	60,9	8,3	3,9	3,4	2,3					Kappel
410	581	30,3	69,7	56,1	4,1	,5	3,8	3,1	1,7	,3			Oberau
421	736	22,1	77,9	64,9	4,5		5,6	1,2	1,5			,1	Oberwiehre
422	515	21,2	78,8	68,2	2,7		3,1	1,7	2,5	,6			Mittelwiehre
423	378	20,6	79,4	55,6	10,1		7,9	3,2	2,4	,3			Unterwiehre-Nord
424	650	21,1	78,9	58,5	8,0	,2	5,4	4,5	2,5				Unterwiehre-Süd
430	163	18,4	81,6	68,7	3,7	1,8	3,7	3,7					Günterstal
511	298	27,2	72,8	63,4	4,4		2,7		2,3				Stühl.-Beurbarung
512	590	33,9	66,1	51,0	8,0		3,4	2,2	,5	1,0			Stühl.-Eschholz
513	885	29,7	70,3	61,1	2,8		3,2	1,0	1,4	,1	,7		Alt-Stühlinger
521	630	16,0	84,0	65,2	8,7	,5	3,2	,2	6,0	,2			Mooswald-West
522	334	17,1	82,9	71,9	3,9	,9	3,6	1,8	,9				Mooswald-Ost
531	1149	28,0	72,0	58,2	6,6	,3	1,2	2,6	2,9			,2	Betzenh.-Bischofsl.
532	450	30,0	70,0	53,6	8,2	,2	3,1	,7	4,2				Alt-Betzenhausen
540	1147	27,6	72,4	65,4	2,2	,7	1,4	1,0	1,7				Landwasser
550	267	27,0	73,0	47,6	7,9		1,9	2,2	13,1			,4	Lehen
560	179	38,0	62,0	48,0	8,4		3,4	1,7		,6			Waltershofen
611	811	25,4	74,6	65,7	2,6	,2	3,2	,4	2,2		,2		Haslach-Eserten
612	785	28,3	71,7	58,9	6,0	1,5	1,5	1,3	2,4			,1	Hasl.-Gartenstadt
613	106	25,5	74,5	57,5	8,5				2,8	5,7			Hasl.-Schildacker
614	397	24,4	75,6	62,0	3,8	2,5	1,8	,8	3,8	,8		,3	Hasl.-Haid
615	1445	24,4	75,6	66,7	4,4	1,3	1,5	,3	1,4	,1			Hasl.-Weinsarten
620	1152	23,5	76,5	59,9	9,1	,3	2,3	2,9	1,3	,4		,3	St. Georsen
630	511	30,5	69,5	50,5	8,6		2,5	3,3	3,7		,6	,2	Opfingen
640	313	26,8	73,2	49,2	8,3		,6	8,6	6,1			,3	Tiensen
650	183	24,0	76,0	47,0	16,4	3,3	3,3	5,5	,5				Munzingen
900	3948	22,8	77,2	60,4	6,9	,4	3,8	2,5	2,8	,1		,4	Briefwahl
INS	24941	24,6	75,4	59,6	6,7	,5	3,1	2,2	2,8	,2	,1	,2	Freiburg i. Br.



ERGEBNIS DER GEMEINDERATSWAHL AM 22 OKTOBER 1989 IN FREIBURG I. BR.  
Stimmenherkunft der gewählten Bewerber in den Stadtbezirken

SPD 114 Bergamelli, Horst

BEZIRK	STIMMEN AUF ZETTELN			STIMMEN AUF VERANDERTEN STIMMZETTELN KAMEN VON .....							LD	öDP	STADTBZIRK
	INSG.	UNVER.	VERAND.	SPD	CDU	REP	GRÜNE	F.D.P.	FWV	LL/F			
111	243	79	164	106	19		11	8	17			3	Altstadt-Mitte
112	191	56	135	102	11		8		9			5	Altstadt-Rins
120	381	111	270	209	28	4	2		26			1	Neuburg
211	504	152	352	277	28	4	21	7	15				Herdern-Süd
212	503	141	362	271	46		4	3	36			2	Herdern-Nord
220	959	233	726	547	88	13	36	12	26	4			Zähringen
231	929	225	704	611	28	12	11	3	33		6		Brühl-Güterbhf.
232	84	15	69	57	3	3			6				Brühl-Industries.
240	534	85	449	320	55	4	18	9	37			6	Hochdorf
310	462	118	344	289	18	2	8	19	8				Waldsee
320	456	150	306	218	40	3	12	7	19		1	6	Littenweiler
330	173	27	146	112	31		2		1				Ebnet
340	403	81	322	286	17		7	8	4				Kappel
410	574	176	398	334	16		18	4	23	3			Oberau
421	663	163	500	411	49	3	7		28	1		1	Oberwiehre
422	432	109	323	277	7		24		15				Mittelwiehre
423	304	78	226	164	20		16	2	18		6		Unterwiehre-Nord
424	518	137	381	327	16	4	15	7	12				Unterwiehre-Süd
430	136	30	106	81	12		5	5			3		Günterstal
511	442	81	361	250	43	22	9	10	25			2	Stühl.-Beurbarung
512	794	200	594	444	72	15	14	10	39				Stühl.-Eschholz
513	1150	263	887	656	84	16	37	22	59	1	6	6	Alt-Stühlinger
521	2234	101	2133	1078	567	66	103	57	223		6	27	Mooswald-West
522	931	57	874	559	134	49	38	30	51		1	12	Mooswald-Ost
531	1824	322	1502	1009	234	35	51	54	102	6	3	8	Betzenh.-Bischofsl.
532	1093	135	958	471	196	23	86	30	141	4		7	Alt-Betzenhausen
540	2079	317	1762	1328	233	22	20	26	113		2	18	Landwasser
550	638	72	566	250	152	9	2	21	128			4	Lehen
560	193	68	125	110	6		6		3				Waltershofen
611	882	206	676	581	29		23	7	36				Haslach-Esernten
612	957	222	735	597	65	15	20	3	33			2	Hasl.-Gartenstadt
613	148	27	121	100	3				18				Hasl.-Schildacker
614	469	97	372	320	17	2	6		24			3	Hasl.-Haid
615	1728	352	1376	1161	83	16	32	19	60	4	1		Hasl.-Weinsarten
620	1323	271	1052	847	102		35	26	35			7	St. Georgen
630	567	156	411	321	32	3	10	11	28			6	Opfingen
640	288	84	204	163	11		5	14	7			4	Tiensen
650	141	44	97	78	17			2					Munzingen
900	4230	901	3329	2450	376	19	141	99	213	4	6	15	Briefwahl
INS	30560	6142	24418	17772	2988	364	863	535	1671	27	41	145	Freiburg i. Br.

BEZIRK	STIMMEN AUF ZETTELN			STIMMEN AUF VERANDERTEN STIMMZETTELN KAMEN VON ... (IN PROZ. VON STIMMEN INSG.)							LD	öDP	STADTBZIRK
	INSG.	UNVER.	VERAND.	SPD	CDU	REP	GRÜNE	F.D.P.	FWV	LL/F			
	Zahl	%	%	%	%	%	%	%	%	%	%	%	
111	243	32,5	67,5	43,6	7,8		4,5	3,3	7,0			1,2	Altstadt-Mitte
112	191	29,3	70,7	53,4	5,8		4,2		4,7			2,6	Altstadt-Rins
120	381	29,1	70,9	54,9	7,3	1,0	,5		6,8			,3	Neuburg
211	504	30,2	69,8	55,0	5,6	,8	4,2	1,4	3,0				Herdern-Süd
212	503	28,0	72,0	53,9	9,1		,8		7,2			,4	Herdern-Nord
220	959	24,3	75,7	57,0	9,2	1,4	3,8	1,3	2,7	4			Zähringen
231	929	24,2	75,8	65,8	3,0	1,3	1,2	,3	3,6		6		Brühl-Güterbhf.
232	84	17,9	82,1	67,9	3,6	3,6			7,1				Brühl-Industries.
240	534	15,9	84,1	59,9	10,3	,7	3,4	1,7	6,9			1,1	Hochdorf
310	462	25,5	74,5	62,6	3,9	,4	1,7	4,1	1,7				Waldsee
320	456	32,9	67,1	47,8	8,8	,7	2,6	1,5	4,2		2	1,3	Littenweiler
330	173	15,6	84,4	64,7	17,9		1,2		,6				Ebnet
340	403	20,1	79,9	71,0	4,2		1,7	2,0	1,0				Kappel
410	574	30,7	69,3	58,2	2,8		3,1	,7	4,0	5			Oberau
421	663	24,6	75,4	62,0	7,4	,5	1,1		4,2	2		,2	Oberwiehre
422	432	25,2	74,8	64,1	1,6		5,6		3,5				Mittelwiehre
423	304	25,7	74,3	53,9	6,6		5,3	,7	5,9		2,0		Unterwiehre-Nord
424	518	26,4	73,6	63,1	3,1	,8	2,9	1,4	2,3				Unterwiehre-Süd
430	136	22,1	77,9	59,6	8,8		3,7	3,7			2,2		Günterstal
511	442	18,3	81,7	56,6	9,7	5,0	2,0	2,3	5,7			,5	Stühl.-Beurbarung
512	794	25,2	74,8	55,9	9,1	1,9	1,8	1,3	4,9				Stühl.-Eschholz
513	1150	22,9	77,1	57,0	7,3	1,4	3,2	1,9	5,1	1	5	,5	Alt-Stühlinger
521	2234	4,5	95,5	48,3	25,4	3,0	4,6	2,6	10,0		3	1,2	Mooswald-West
522	931	6,1	93,9	60,0	14,4	5,3	4,1	3,2	5,5		1	1,3	Mooswald-Ost
531	1824	17,7	82,3	55,3	12,8	1,9	2,8	3,0	5,6	3	2	,4	Betzenh.-Bischofsl.
532	1093	12,4	87,6	43,1	17,9	2,1	7,9	2,7	12,9	4		,6	Alt-Betzenhausen
540	2079	15,2	84,8	63,9	11,2	1,1	1,0	1,3	5,4		1	,9	Landwasser
550	638	11,3	88,7	39,2	23,8	1,4	,3	3,3	20,1			,6	Lehen
560	193	35,2	64,8	57,0	3,1		3,1		1,6				Waltershofen
611	882	23,4	76,6	65,9	3,3		2,6	,8	4,1				Haslach-Esernten
612	957	23,2	76,8	62,4	6,8	1,6	2,1	,3	3,4			,2	Hasl.-Gartenstadt
613	148	18,2	81,8	67,6	2,0				12,2				Hasl.-Schildacker
614	469	20,7	79,3	68,2	3,6	,4	1,3		5,1			,6	Hasl.-Haid
615	1728	20,4	79,6	67,2	4,8	,9	1,9	1,1	3,5	2	1		Hasl.-Weinsarten
620	1323	20,5	79,5	64,0	7,7		2,6	2,0	2,6			,5	St. Georgen
630	567	27,5	72,5	56,6	5,6	,5	1,8	1,9	4,9			1,1	Opfingen
640	288	29,2	70,8	56,6	3,8		1,7	4,9	2,4			1,4	Tiensen
650	141	31,2	68,8	55,3	12,1			1,4					Munzingen
900	4230	21,3	78,7	57,9	8,9	,4	3,3	2,3	5,0	1	1	,4	Briefwahl
INS	30560	20,1	79,9	58,2	9,8	1,2	2,8	1,8	5,5	1	1	,5	Freiburg i. Br.



ERGEBNIS DER GEMEINDERATSWAHL AM 22 OKTOBER 1989 IN FREIBURG I. BR.  
Stimmenherkunft der gewählten Bewerber in den Stadtbezirken

SPD 116 G ö t z v o n O l e n h u s e n , A l b r e c h t

BEZIRK	STIMMEN AUF ZETTELN		STIMMEN AUF VERÄNDERTEN STIMMZETTELN					KAMEN VON .....				STADTBEZIRK	
	INSG.	UNVER.VERAND.	SPD	CDU	REP	GRÜNE	F.D.P.	FWV	LL/F	LD	ÖDP		
111	287	79	208	157	13		29	6	3				Altstadt-Mitte
112	286	56	230	164			45	9		9		3	Altstadt-Ring
120	383	111	272	205	14		32	3	12	6			Neuburg
211	647	152	495	370	16	9	74	6	9	6		5	Herdern-Süd
212	588	141	447	337	9		47	32	6	13		3	Herdern-Nord
220	865	233	632	493	21	7	68	14	19	7	3		Zähringen
231	644	225	419	372	11		28	2		3	1	2	Brühl-Güterbhf.
232	51	15	36	36									Brühl-Industries.
240	260	85	175	144	12		12	3		4			Hochdorf
310	640	118	522	401	18	5	76	4	2	3		13	Waldsee
320	744	150	594	415	44	2	90	19	17		1	6	Littenweiler
330	144	27	117	89	6	3	18		1				Ebnet
340	296	81	215	175	8		20		6	3		3	Kappel
410	696	176	520	389	23	3	85	16	1	3			Oberau
421	941	163	778	624	21		114		6	11		2	Oberwiehre
422	684	109	575	404	4	6	112	18	3	28			Mittelwiehre
423	588	78	510	329	26		89	26	18	22			Unterwiehre-Nord
424	829	137	692	466	32	9	115	26	17	24		3	Unterwiehre-Süd
430	144	30	114	77	5		26	3				3	Günterstal
511	256	81	175	148	4		9	8	3	3			Stühl.-Beurbarung
512	564	200	364	291	5		43	1	6	18			Stühl.-Eschholz
513	867	263	604	510	1	3	58	4	12	12	1	3	Alt-Stühliner
521	481	101	380	344	3		19	8	6				Mooswald-West
522	277	57	220	199			15	3	3				Mooswald-Ost
531	957	322	635	555	17	1	45	7	7	3			Betzenh.-Bischofsl.
532	420	135	285	223	13	9	30	1	7	2			Alt-Betzenhausen
540	919	317	602	551	17	1	24	1		3		5	Landwasser
550	246	72	174	132	3		20		19				Lehen
560	162	68	94	67	6		13		8				Waltershofen
611	726	206	520	455	3	6	29	4	9	9		5	Haslach-Eserten
612	645	222	423	381	11		18		9	3		1	Hasl.-Gartenstadt
613	111	27	84	81					3				Hasl.-Schildacker
614	344	97	247	215	3	6	23						Hasl.-Haid
615	1139	352	787	698	14	4	53		9	9			Hasl.-Weingarten
620	1092	271	821	654	14		113	18	3	13	2	4	St. Georgen
630	459	156	303	269	9	2	9	6	5	3			Opfingen
640	267	84	183	144	3		32		3			1	Tiengen
650	153	44	109	86	4		10		3	6			Munzingen
900	3635	901	2734	2112	99	8	341	67	26	57	3	21	Briefwahl
INS	23437	6142	17295	13762	512	84	1984	333	252	274	11	83	Freiburg i. Br.

BEZIRK	STIMMEN AUF ZETTELN		STIMMEN AUF VERÄNDERTEN STIMMZETTELN					KAMEN VON ... (IN PROZ. VON STIMMEN INSG.)				STADTBEZIRK	
	INSG.	UNVER.VERAND.	SPD	CDU	REP	GRÜNE	F.D.P.	FWV	LL/F	LD	ÖDP		
	Zahl	%	%	%	%	%	%	%	%	%	%	%	
111	287	27,5	72,5	54,7	4,5		10,1	2,1	1,0				Altstadt-Mitte
112	286	19,6	80,4	57,3			15,7	3,1		3,1		1,0	Altstadt-Ring
120	383	29,0	71,0	53,5	3,7		8,4	,8	3,1	1,6			Neuburg
211	647	23,5	76,5	57,2	2,5	1,4	11,4	,9	1,4	,9		,8	Herdern-Süd
212	588	24,0	76,0	57,3	1,5		8,0	5,4	1,0	2,2		,5	Herdern-Nord
220	865	26,9	73,1	57,0	2,4	,8	7,9	1,6	2,2	,8	,3		Zähringen
231	644	34,9	65,1	57,8	1,7		4,3	,3		,5	,2	,3	Brühl-Güterbhf.
232	51	29,4	70,6	70,6									Brühl-Industries.
240	260	32,7	67,3	55,4	4,6		4,6	1,2		1,5			Hochdorf
310	640	18,4	81,6	62,7	2,8	,8	11,9	,6	,3	,5		2,0	Waldsee
320	744	20,2	79,8	55,8	5,9	,3	12,1	2,6	2,3		,1	,8	Littenweiler
330	144	18,8	81,3	61,8	4,2	2,1	12,5	,7					Ebnet
340	296	27,4	72,6	59,1	2,7		6,8		2,0	1,0		1,0	Kappel
410	696	25,3	74,7	55,9	3,3	,4	12,2	2,3	,1	,4			Oberau
421	941	17,3	82,7	66,3	2,2		12,1		,6	1,2		,2	Oberwiehre
422	684	15,9	84,1	59,1	,6	,9	16,4	2,6	,4	4,1			Mittelwiehre
423	588	13,3	86,7	56,0	4,4		15,1	4,4	3,1	3,7			Unterwiehre-Nord
424	829	16,5	83,5	56,2	3,9	1,1	13,9	3,1	2,1	2,9		,4	Unterwiehre-Süd
430	144	20,8	79,2	53,5	3,5		10,1	2,1				2,1	Günterstal
511	256	31,6	68,4	57,8	1,6		3,5	3,1	1,2	1,2			Stühl.-Beurbarung
512	564	35,5	64,5	51,6	,9		7,6	,2	1,1	3,2			Stühl.-Eschholz
513	867	30,3	69,7	58,8	,1	,3	6,7	,5	1,4	1,4	,1	,3	Alt-Stühliner
521	481	21,0	79,0	71,5	,6		4,0	1,7	1,2				Mooswald-West
522	277	20,6	79,4	71,8			5,4	1,1	1,1				Mooswald-Ost
531	957	33,6	66,4	58,0	1,8	,1	4,7	,7	,7	,3			Betzenh.-Bischofsl.
532	420	32,1	67,9	53,1	3,1	2,1	7,1	,2	1,7	,5			Alt-Betzenhausen
540	919	34,5	65,5	60,0	1,8	,1	2,6	,1		,3		,5	Landwasser
550	246	29,3	70,7	53,7	1,2		8,1		7,7				Lehen
560	162	42,0	58,0	41,4	3,7		0,0		4,9				Waltershofen
611	726	28,4	71,6	62,7	,4	,8	4,0	,6	1,2	1,2		,7	Haslach-Eserten
612	645	34,4	65,6	59,1	1,7		2,8		,5			,2	Hasl.-Gartenstadt
613	111	24,3	75,7	73,0				2,7					Hasl.-Schildacker
614	344	28,2	71,8	62,5	,9	1,7	6,7						Hasl.-Haid
615	1139	30,9	69,1	61,3	1,2	,4	4,7		,8	,8			Hasl.-Weingarten
620	1092	24,8	75,2	59,9	1,3		10,3	1,6	,3	1,2	,2	,4	St. Georgen
630	459	34,0	66,0	58,6	2,0	,4	2,0	1,3	1,1	,7			Opfingen
640	267	31,5	68,5	53,9	1,1		12,0	1,1				,4	Tiengen
650	153	28,8	71,2	56,2	2,6		6,5	2,0	3,9				Munzingen
900	3635	24,8	75,2	58,1	2,7	,2	9,4	1,8	,7	1,6	,1	,6	Briefwahl
INS	23437	26,2	73,8	58,7	2,2	,4	8,5	1,4	1,1	1,2	,0	,4	Freiburg i. Br.



ERGEBNIS DER GEMEINDERATSWAHL AM 22 OKTOBER 1989 IN FREIBURG I. BR.  
Stimmenherkunft der gewählten Bewerber in den Stadtbezirken

CDU 201 W o p p e r e r , Peter

BEZIRK	STIMMEN AUF ZETTELN			STIMMEN AUF VERÄNDERTEN STIMMZETTELN			KAMEN VON .....					STADTBEZIRK	
	INSG.	UNVER.	VERÄND.	CDU	SPD	REP	GRÜNE	F.D.P.	FWV	LL/F	LD		ÖDP
111	536	94	442	360	25		4	24	29				Altstadt-Mitte
112	417	86	331	290	2	3	9	7	20				Altstadt-Ring
120	746	124	622	543	22		7	23	24			3	Neuburg
211	897	128	769	667	22		4	37	39				Herdern-Süd
212	1171	174	997	849	40	3	17	29	48		1	10	Herdern-Nord
220	1254	169	1085	932	41	7	9	40	56				Zähringen
231	570	112	458	390	32		3	14	16			3	Brühl-Güterbhf.
232	44	8	36	22	3	3		3	5				Brühl-Industries.
240	452	105	347	294	30	3	3		16			1	Hochdorf
310	920	145	775	708	21	3	3	15	16			9	Waldsee
320	1168	172	996	883	23		3	29	55			3	Littenweiler
330	627	70	557	497	12		6	15	24			3	Ebnet
340	408	78	330	299	14	6		6	4			1	Kappel
410	593	152	441	398	19	1	3	13	7				Oberau
421	891	166	725	635	32	6		13	39				Oberwiehre
422	612	119	493	422	21		4	10	34	1		1	Mittelwiehre
423	478	82	396	349	4		2	14	26		1		Unterwiehre-Nord
424	1001	167	834	740	21	3	2	43	22			3	Unterwiehre-Süd
430	336	39	297	255	6			30	6				Günterstal
511	145	36	109	92	17								Stühl.-Beurbarung
512	535	107	428	404	9		1	5	8			1	Stühl.-Eschholz
513	668	135	533	441	45	10	1	9	27				Alt-Stühlinger
521	627	81	546	446	41	4	4	15	36				Mooswald-West
522	344	49	295	256	5	3	1	12	18				Mooswald-Ost
531	1217	300	917	810	40	9	3	26	29				Betzenh.-Bischofsl.
532	528	111	417	381	10	1		4	21				Alt-Betzenhausen
540	1026	261	765	686	43	7	1	11	17				Landwasser
550	461	57	404	338	10	3		9	41			3	Lehen
560	487	122	365	319	19	3	4	3	17				Waltershofen
611	695	119	576	487	58	3	7	8	13				Haslach-Eserten
612	726	128	598	488	47	24	5	23	11				Hasl.-Gartenstadt
613	130	18	112	78	19				15				Hasl.-Schildacker
614	320	60	260	200	26	6		4	24				Hasl.-Hald
615	802	204	598	499	62	11	3	5	17	1			Hasl.-Weinsgarten
620	3278	276	3002	2145	395	56	42	101	212			51	St. Georgen
630	479	122	357	274	33	3	4	21	19			3	Opfingen
640	475	67	408	349	16	1		21	18	3			Tiengen
650	329	47	282	261	9			3	9				Munzinszen
900	6758	1130	5628	4955	190	52	32	139	228	1		28	Briefwahl
INS	33151	5620	27531	23442	1484	234	187	784	1266	6	2	123	Freiburg i. Br.

BEZIRK	STIMMEN AUF ZETTELN			STIMMEN AUF VERÄNDERTEN STIMMZETTELN			KAMEN VON ... (IN PROZ. VON STIMMEN INSG.)					STADTBEZIRK	
	INSG.	UNVER.	VERÄND.	CDU	SPD	REP	GRÜNE	F.D.P.	FWV	LL/F	LD		ÖDP
	Zahl	Zahl	%	%	%	%	%	%	%	%	%	%	
111	536	17,5	82,5	67,2	4,7		,7	4,5	5,4				Altstadt-Mitte
112	417	20,6	79,4	69,5	,5	,7	2,2	1,7	4,8				Altstadt-Ring
120	746	16,6	83,4	72,8	2,9		,9	3,1	3,2			,4	Neuburg
211	897	14,3	85,7	74,4	2,5		,4	4,1	4,3				Herdern-Süd
212	1171	14,9	85,1	72,5	3,4	,3	1,5	2,5	4,1		,1	,9	Herdern-Nord
220	1254	13,5	86,5	74,3	3,3	,6	,7	3,2	4,5				Zähringen
231	570	19,6	80,4	68,4	5,6		,5	2,5	2,8			,5	Brühl-Güterbhf.
232	44	18,2	81,8	50,0	6,8	6,8		6,8	11,4				Brühl-Industries.
240	452	23,2	76,8	65,0	6,6	,7	,7		3,5			,2	Hochdorf
310	920	15,8	84,2	77,0	2,3	,3	,3	1,6	1,7			1,0	Waldsee
320	1168	14,7	85,3	75,6	2,0		,3	2,5	4,7			,3	Littenweiler
330	627	11,2	88,8	79,3	1,9		1,0	2,4	3,8			,5	Ebnet
340	408	19,1	80,9	73,3	3,4	1,5		1,5	1,0			,2	Kappel
410	593	25,6	74,4	67,1	3,2	,2	,5	2,2	1,2				Oberau
421	891	18,6	81,4	71,3	3,6	,7		1,5	4,4				Oberwiehre
422	612	19,4	80,6	69,0	3,4		,7	1,6	5,6	,2		,2	Mittelwiehre
423	478	17,2	82,8	73,0	,8		,4	2,9	5,4		,2		Unterwiehre-Nord
424	1001	16,7	83,3	73,9	2,1	,3	,2	4,3	2,2			,3	Unterwiehre-Süd
430	336	11,6	88,4	75,9	1,8			8,9	1,8				Günterstal
511	145	24,8	75,2	63,4	11,7								Stühl.-Beurbarung
512	535	20,0	80,0	75,5	1,7		,2	,9	1,5			,2	Stühl.-Eschholz
513	668	20,2	79,8	66,0	6,7	1,5	,1	1,3	4,0				Alt-Stühlinger
521	627	12,9	87,1	71,1	6,5	,6	,6	2,4	5,7				Mooswald-West
522	344	14,2	85,8	74,4	1,5	,9	,3	3,5	5,2				Mooswald-Ost
531	1217	24,7	75,3	66,6	3,3	,7	,2	2,1	2,4				Betzenh.-Bischofsl.
532	528	21,0	79,0	72,2	1,9	,2		,8	4,0				Alt-Betzenhausen
540	1026	25,4	74,6	66,9	4,2	,7	,1	1,1	1,7				Landwasser
550	461	12,4	87,6	73,3	2,2	,7		2,0	8,9			,7	Lehen
560	487	25,1	74,9	65,5	3,9	,6	,8	,6	3,5				Waltershofen
611	695	17,1	82,9	70,1	8,3	,4	1,0	1,2	1,9				Haslach-Eserten
612	726	17,6	82,4	67,2	6,5	3,3	,7	3,2	1,5				Hasl.-Gartenstadt
613	130	13,8	86,2	60,0	14,6				11,5				Hasl.-Schildacker
614	320	18,8	81,3	62,5	8,1	1,9		1,3	7,5				Hasl.-Hald
615	802	25,4	74,6	62,2	7,7	1,4	,4	,6	2,1	,1			Hasl.-Weinsgarten
620	3278	8,4	91,6	65,4	12,1	1,7	1,3	3,1	6,5			1,6	St. Georgen
630	479	25,5	74,5	57,2	6,9	,6	,8	4,4	4,0			,6	Opfingen
640	475	14,1	85,9	73,5	3,4	,2		4,4	3,8	,6			Tiengen
650	329	14,3	85,7	79,3	2,7			,9	2,7				Munzinszen
900	6758	16,7	83,3	73,3	2,8	,8	,5	2,1	3,4	,0		,4	Briefwahl
INS	33151	17,0	83,0	70,7	4,5	,7	,6	2,4	3,8	,0	,0	,4	Freiburg i. Br.



ERGEBNIS DER GEMEINDERATSWAHL AM 22 OKTOBER 1989 IN FREIBURG I. BR.  
Stimmenherkunft der gewählten Bewerber in den Stadtbezirken

CDU 203 Schroeder, Dr. Conrad

BEZIRK	STIMMEN AUF ZETTELN			STIMMEN AUF VERANDERTEN STIMMZETTELN					KAMEN VON .....				STADTBEZIRK	
	INSG.	UNVER.	VERAND.	CDU	SPD	REP	GRÜNE	F.D.P.	FWV	LL/F	LD	öDP		
111	655	94	561	454	21	3	6	28	49					Altstadt-Mitte
112	475	86	389	324	20		2	8	32			3		Altstadt-Ring
120	872	124	748	659	25	6	3	14	35			3		Neuburg
211	1239	128	1111	914	43	6	19	48	72			9		Herdern-Süd
212	1333	174	1159	954	47	7	14	65	71			1		Herdern-Nord
220	1698	169	1529	1257	80	12	12	65	90			12		Zähringen
231	943	112	831	609	124	15	2	27	45		3	6		Brühl-Güterbhf.
232	84	8	76	39	16	3		3	15					Brühl-Industries.
240	697	105	592	429	90	7	4	31	24			7		Hochdorf
310	1319	145	1174	1015	46	6	6	38	48			15		Waldsee
320	1901	172	1729	1516	69	6	8	43	80			7		Littenweiler
330	884	70	814	668	19	3	6	15	97			6		Ebnet
340	732	78	654	529	44	9	4	17	50			1		Kappel
410	884	152	732	622	30	7	1	37	28			7		Oberau
421	1201	166	1035	842	70	18	5	36	60		1	3		Oberwiehre
422	758	119	639	509	48		15	30	33			4		Mittelwiehre
423	722	82	640	555	18	2	1	26	32		6			Unterwiehre-Nord
424	1107	167	940	794	44	4	7	49	42					Unterwiehre-Süd
430	500	39	461	409	9	3	6	26	8					Günterstal
511	278	36	242	191	34	2	3	9	3					Stühl.-Beurbarung
512	881	107	774	624	76	18	1	20	34			1		Stühl.-Escholz
513	1047	135	912	692	105	28	3	18	54	3	7	2		Alt-Stühlinger
521	982	81	901	700	80	9	18	21	70			3		Mooswald-West
522	516	49	467	365	33	21	6	21	21					Mooswald-Ost
531	1773	300	1473	1223	96	18	6	51	67	3		9		Betzenh.-Bischofsl.
532	813	111	702	543	47	5		29	75			3		Alt-Betzenhausen
540	1709	261	1448	1136	188	27	22	26	33			16		Landwasser
550	762	57	705	551	28	3	6	6	108			3		Lehen
560	662	122	540	489	22	3	3		23					Waltershofen
611	940	119	821	684	78	3	1	7	48					Haslach-Eserten
612	960	128	832	671	89	4	3	19	37	3		6		Hasl.-Gartenstadt
613	167	18	149	90	31			6	22					Hasl.-Schildacker
614	496	60	436	323	75	6	3	4	24			1		Hasl.-Hald
615	1388	204	1184	882	150	20	12	35	74	1	3	7		Hasl.-Weinsarten
620	2784	276	2508	2000	231	30	23	62	124			38		St. Georgen
630	775	122	653	490	64	11	7	50	27			4		Opfingen
640	692	67	625	472	39	8	3	82	21					Tiengen
650	529	47	482	450	11			9	12					Munzingen
900	8527	1130	7397	6331	322	75	47	193	392	3	3	28		Briefwahl
INS	44685	5620	39065	32005	2662	408	288	1274	2180	13	23	205		Freiburg i. Br.

BEZIRK	STIMMEN AUF ZETTELN		STIMMEN AUF VERANDERTEN STIMMZETTELN					KAMEN VON ... (IN PROZ. VON STIMMEN INSG.)				STADTBEZIRK		
	INSG.	UNVER. VERAND.	CDU	SPD	REP	GRÜNE	F.D.P.	FWV	LL/F	LD	öDP			
	Zahl	%	%	%	%	%	%	%	%	%	%	%		
111	655	14,4	85,6	69,3	3,2	,5	,9	4,3	7,5					Altstadt-Mitte
112	475	18,1	81,9	68,2	4,2		,4	1,7	6,7			,6		Altstadt-Ring
120	872	14,2	85,8	75,6	2,9	,7	,3	1,6	4,0			,3		Neuburg
211	1239	10,3	89,7	73,8	3,5	,5	1,5	3,9	5,8			,7		Herdern-Süd
212	1333	13,1	86,9	71,6	3,5	,5	1,1	4,9	5,3			,1		Herdern-Nord
220	1698	10,0	90,0	74,0	4,7	,7	,7	3,8	5,3			,7		Zähringen
231	943	11,9	88,1	64,6	13,1	1,6	,2	2,9	4,8		3	,6		Brühl-Güterbhf.
232	84	9,5	90,5	46,4	19,0	3,6		3,6	17,9					Brühl-Industries.
240	697	15,1	84,9	61,5	12,9	1,0	,6	4,4	3,4			1,0		Hochdorf
310	1319	11,0	89,0	77,0	3,5	,5	,5	2,9	3,6			1,1		Waldsee
320	1901	9,0	91,0	79,7	3,6	,3	,4	2,3	4,2			,4		Littenweiler
330	884	7,9	92,1	75,6	2,1	,3	,7	1,7	11,0			,7		Ebnet
340	732	10,7	89,3	72,3	6,0	1,2	,5	2,3	6,8			,1		Kappel
410	884	17,2	82,8	70,4	3,4	,8	,1	4,2	3,2			,8		Oberau
421	1201	13,8	86,2	70,1	5,8	1,5	,4	3,0	5,0		1	,2		Oberwiehre
422	758	15,7	84,3	67,2	6,3		2,0	4,0	4,4			,5		Mittelwiehre
423	722	11,4	88,6	76,9	2,5	,3	,1	3,6	4,4		8			Unterwiehre-Nord
424	1107	15,1	84,9	71,7	4,0	,4	,6	4,4	3,8					Unterwiehre-Süd
430	500	7,8	92,2	81,8	1,8	,6	1,2	5,2	1,6					Günterstal
511	278	12,9	87,1	68,7	12,2	,7	1,1	3,2	1,1					Stühl.-Beurbarung
512	881	12,1	87,9	70,8	8,6	2,0	,1	2,3	3,9			,1		Stühl.-Escholz
513	1047	12,9	87,1	64,1	10,0	2,7	,3	1,7	5,2	3	7	,2		Alt-Stühlinger
521	982	8,2	91,8	71,3	8,1	,9	1,8	2,1	7,1			,3		Mooswald-West
522	516	9,5	90,5	70,7	6,4	4,1	1,2	4,1	4,1					Mooswald-Ost
531	1773	16,9	83,1	69,0	5,4	1,0	,3	2,9	3,8	2		,5		Betzenh.-Bischofsl.
532	813	13,7	86,3	66,8	5,8	,6		3,6	9,2			,4		Alt-Betzenhausen
540	1709	15,3	84,7	66,5	11,0	1,6	1,3	1,5	1,9			,9		Landwasser
550	762	7,5	92,5	72,3	3,7	,4	,8	,8	14,2			,4		Lehen
560	662	18,4	81,6	73,9	3,3	,5	,5		3,5					Waltershofen
611	940	12,7	87,3	72,8	8,3	,3	,1	,7	5,1					Haslach-Eserten
612	960	13,3	86,7	69,9	9,3	,4	,3	2,0	3,9	3		,6		Hasl.-Gartenstadt
613	167	10,8	89,2	53,9	18,6			3,6	13,2					Hasl.-Schildacker
614	496	12,1	87,9	65,1	15,1	1,2	,6	,8	4,8			,2		Hasl.-Hald
615	1388	14,7	85,3	63,5	10,8	1,4	,9	2,5	5,3	1	2	,5		Hasl.-Weinsarten
620	2784	9,9	90,1	71,8	8,3	1,1	,8	2,2	4,5			1,4		St. Georgen
630	775	15,7	84,3	63,2	8,3	1,4	,9	6,5	3,5			,5		Opfingen
640	692	9,7	90,3	68,2	5,6	1,2	,4	11,8	3,0					Tiengen
650	529	8,9	91,1	85,1	2,1			1,7	2,3					Munzingen
900	8527	13,3	86,7	74,2	3,8	,9	,6	2,3	4,6	0	0	,3		Briefwahl
INS	44685	12,6	87,4	71,6	6,0	,9	,6	2,9	4,9	0	1	,5		Freiburg i. Br.



ERGEBNIS DER GEMEINDERATSWAHL AM 22 OKTOBER 1989 IN FREIBURG I. BR.  
Stimmenherkunft der gewählten Bewerber in den Stadtbezirken

CDU 204 R a m m i n g e r , Hans-Michael

BEZIRK	STIMMEN AUF ZETTELN			STIMMEN AUF VERÄNDERTEN STIMMZETTELN KAMEN VON .....							STADTBEZIRK		
	INSG.	UNVER.	VERÄND.	CDU	SPD	REP	GRÜNE	F.D.P.	FWV	LL/F		LD	öDP
111	475	94	381	307	26	2	2	14	30				Altstadt-Mitte
112	376	86	290	255	9		9	5	6			6	Altstadt-Ring
120	688	124	564	505	21	3	3	7	22		3		Neuburg
211	886	128	758	652	22		7	35	33		3	6	Herdern-Süd
212	975	174	801	688	32		8	30	39		1	3	Herdern-Nord
220	1187	169	1018	891	39	4	6	34	41			3	Zähringen
231	606	112	494	399	54	8	5	5	17		3	3	Brühl-Güterbhf.
232	41	8	33	28					5				Brühl-Industries.
240	531	105	426	332	46	3	3	21	20			1	Hochdorf
310	875	145	730	659	21	11		19	15			5	Waldsee
320	1148	172	976	908	11	12	11	7	27				Littenweiler
330	518	70	448	426	4			3	9			3	Ebnet
340	400	78	322	295	13			3	10			1	Kappel
410	602	152	450	405	23	3	1	6	12				Oberau
421	901	166	735	636	36	11		12	40				Oberwiehre
422	637	119	518	408	42	3	7	37	20			1	Mittelwiehre
423	632	82	550	463	28	1	6	15	28		3	6	Unterwiehre-Nord
424	965	167	798	672	38	6	9	37	30		3	3	Unterwiehre-Süd
430	349	39	310	282	15			10	3				Günterstal
511	233	36	197	157	8	6		1	16			9	Stühl.-Beurbarung
512	653	107	546	462	37	6	6	20	14			1	Stühl.-Eschholz
513	759	135	624	514	47	16		9	34		4		Alt-Stühlinger
521	665	81	584	482	54		9	9	24			3	Mooswald-West
522	369	49	320	274	13	3		6	3				Mooswald-Ost
531	1328	300	1028	897	78	6	3	17	27				Betzenh.-Bischofsl.
532	524	111	413	373	13	2	3		22				Alt-Betzenhausen
540	1151	261	890	761	56	18	12	14	28			1	Landwasser
550	452	57	395	333	16		3	6	36			1	Lehen
560	499	122	377	347	4	3	5	6	12				Waltershofen
611	626	119	507	447	40	11			9				Haslach-Eserten
612	542	128	414	352	35	9	3		9		3	3	Hasl.-Gartenstadt
613	78	18	60	36	21	1			2				Hasl.-Schildacker
614	313	60	253	213	28	3		4	5				Hasl.-Haid
615	821	204	617	527	38	13	6	9	20		1	3	Hasl.-Weinsarten
620	1765	276	1489	1307	80	13	6	32	48			3	St. Georgen
630	497	122	375	307	30		4	17	17				Opfingen
640	434	67	367	322	13	1		19	12				Tiensen
650	341	47	294	272	7	9		3	3				Munzinsen
900	6199	1130	5069	4607	155	47	18	103	113		6	17	Briefwahl
INS	31041	5620	25421	22201	1253	234	161	572	879	4	26	82	Freiburg i. Br.

BEZIRK	STIMMEN AUF ZETTELN			STIMMEN AUF VERÄNDERTEN STIMMZETTELN KAMEN VON ... (IN PROZ. VON STIMMEN INSG.)							STADTBEZIRK		
	INSG.	UNVER.	VERÄND.	CDU	SPD	REP	GRÜNE	F.D.P.	FWV	LL/F		LD	öDP
	Zahl	Zahl	%	%	%	%	%	%	%	%	%	%	
111	475	19,8	80,2	64,6	5,5	,4	,4	2,9	6,3				Altstadt-Mitte
112	376	22,9	77,1	67,8	2,4		2,4	1,3	1,6			1,6	Altstadt-Ring
120	688	18,0	82,0	73,4	3,1	,4	,4	1,0	3,2		,4		Neuburg
211	886	14,4	85,6	73,6	2,5		,8	4,0	3,7		,3	,7	Herdern-Süd
212	975	17,8	82,2	70,6	3,3		,8	3,1	4,0		,1	,3	Herdern-Nord
220	1187	14,2	85,8	75,1	3,3	,3	,5	2,9	3,5			,3	Zähringen
231	606	18,5	81,5	65,8	8,9	1,3	,8	,8	2,8		,5	,5	Brühl-Güterbhf.
232	41	19,5	80,5	68,3					12,2				Brühl-Industries.
240	531	19,8	80,2	62,5	8,7	,6	,6	4,0	3,8			,2	Hochdorf
310	875	16,6	83,4	75,3	2,4	1,3		2,2	1,7			,6	Waldsee
320	1148	15,0	85,0	79,1	1,0	1,0	1,0	,6	2,4				Littenweiler
330	518	13,5	86,5	82,2	,8			,6	1,7			,6	Ebnet
340	400	19,5	80,5	73,8	3,3			,8	2,5			,3	Kappel
410	602	25,2	74,8	67,3	3,8	,5	,2	1,0	2,0				Oberau
421	901	18,4	81,6	70,6	4,0	1,2		1,3	4,4				Oberwiehre
422	637	18,7	81,3	64,1	6,6	,5	1,1	5,8	3,1			,2	Mittelwiehre
423	632	13,0	87,0	73,3	4,4	,2	,9	2,4	4,4		,5	,9	Unterwiehre-Nord
424	965	17,3	82,7	69,6	3,9	,6	,9	3,8	3,1		,3	,3	Unterwiehre-Süd
430	349	11,2	88,8	80,8	4,3			2,9	,9				Günterstal
511	233	15,5	84,5	67,4	3,4	2,6		,4	6,9			3,9	Stühl.-Beurbarung
512	653	16,4	83,6	70,8	5,7	,9	,9	3,1	2,1			,2	Stühl.-Eschholz
513	759	17,8	82,2	67,7	6,2	2,1		1,2	4,5		,5		Alt-Stühlinger
521	665	12,2	87,8	72,5	8,1		1,4	1,4	3,6			,5	Mooswald-West
522	369	13,3	86,7	74,3	3,5	,8		1,6	5,7				Mooswald-Ost
531	1328	22,6	77,4	67,5	5,9	,5	,2	1,3	2,0				Betzenh.-Bischofsl.
532	524	21,2	78,8	71,2	2,5	,4	,6		4,2				Alt-Betzenhausen
540	1151	22,7	77,3	66,1	4,9	1,6	1,0	1,2	2,4			,1	Landwasser
550	452	12,6	87,4	73,7	3,5		,7	1,3	8,0			,2	Lehen
560	499	24,4	75,6	69,5	,8	,6	1,0	1,2	2,4				Waltershofen
611	626	19,0	81,0	71,4	6,4	1,8			1,4				Haslach-Eserten
612	542	23,6	76,4	64,9	6,5	1,7	,6		1,7		,6	,6	Hasl.-Gartenstadt
613	78	23,1	76,9	46,2	26,9	1,3			2,6				Hasl.-Schildacker
614	313	19,2	80,8	68,1	8,9	1,0		1,3	1,6				Hasl.-Haid
615	821	24,8	75,2	64,2	4,6	1,6	,7	1,1	2,4		,1	,4	Hasl.-Weinsarten
620	1765	15,6	84,4	74,1	4,5	,7	,3	1,8	2,7			,2	St. Georgen
630	497	24,5	75,5	61,8	6,0		,8	3,4	3,4				Opfingen
640	434	15,4	84,6	74,2	3,0	,2		4,4	2,8				Tiensen
650	341	13,8	86,2	79,8	2,1	2,6		,9	,9				Munzinsen
900	6199	18,2	81,8	74,3	2,5	,8	,3	1,7	1,8		,1	,3	Briefwahl
INS	31041	18,1	81,9	71,5	4,0	,8	,5	1,8	2,8	,0	,1	,3	Freiburg i. Br.



ERGEBNIS DER GEMEINDERATSWAHL AM 22 OKTOBER 1989 IN FREIBURG I. BR.  
Stimmenherkunft der gewählten Bewerber in den Stadtbezirken

CDU 205 T h o m a n , Karlheinz

BEZIRK	STIMMEN AUF ZETTELN			STIMMEN AUF VERÄNDERTEN STIMMZETTELN KAMEN VON .....							LD	öDP	STADTBEZIRK
	INSG.	UNVER.	VERAND.	CDU	SPD	REP	GRÜNE	F.D.P.	FWV	LL/F			
111	345	94	251	185	23	2	2	6	33				Altstadt-Mitte
112	262	86	176	158	6		6	3	3				Altstadt-Ring
120	479	124	355	327	14	3		10				1	Neuburg
211	533	128	405	359	12	1	4	9	17			3	Herdern-Süd
212	693	174	519	445	23	9	21	9	12				Herdern-Nord
220	728	169	559	488	44	1	4	9	13				Zähringen
231	461	112	349	289	32			10	18				Brühl-Güterbhf.
232	54	8	46	25	12		3		6				Brühl-Industries.
240	338	105	233	182	18		12		14			7	Hochdorf
310	598	145	453	412	18			10	10			3	Waldsee
320	777	172	605	558	25		3	1	14			4	Littenweiler
330	332	70	262	229	15	3	1		9			3	Ebnet
340	287	78	209	185	10			3	7			4	Kappel
410	539	152	387	329	36	2	4	10	5			1	Oberau
421	686	166	520	445	31		6	10	28				Oberwiehre
422	448	119	329	257	45		4	14	8			1	Mittelwiehre
423	321	82	239	205	16				18				Unterwiehre-Nord
424	695	167	528	428	29		11	28	24	6		2	Unterwiehre-Süd
430	225	39	186	175	3		2		6				Günterstal
511	151	36	115	102	6		3		4				Stühl.-Beurbarung
512	560	107	453	394	41		3	5	9			1	Stühl.-Eschholz
513	645	135	510	408	66	1	3	3	24	2		3	Alt-Stühlinser
521	514	81	433	378	25	3		3	21		3		Mooswald-West
522	264	49	215	168	29	3	3	3	9				Mooswald-Ost
531	1062	300	762	645	56	1	3	6	42		6	3	Betzenh.-Bischofsl.
532	444	111	333	265	30		3	4	31				Alt-Betzenhausen
540	850	261	589	479	78	7	2	11	9			3	Landwässer
550	285	57	228	178	14			6	30				Lehen
560	394	122	272	237	15	3	8		9				Waltershofen
611	937	119	818	575	150	7	26	9	48		3		Haslach-Eserten
612	1218	128	1090	649	280	52	13	40	51			5	Hasl.-Gartenstadt
613	119	18	101	72	11	3			15				Hasl.-Schildacker
614	458	60	398	275	73	11		13	23			3	Hasl.-Hald
615	1059	204	855	578	201	24	1	12	32		3	4	Hasl.-Weinsarten
620	2153	276	1877	1512	173	12	25	35	104	1		15	St. Georgen
630	391	122	269	200	40		9	11	6			3	Oefinsen
640	322	67	255	212	14	3		15	8		3		Tiensen
650	288	47	241	215	4	6		6	10				Munzinsgen
900	5307	1130	4177	3593	269	30	24	101	133		6	21	Briefwahl
INS	26222	5620	20602	16816	1987	187	209	415	863	3	30	90	Freiburg i. Br.

BEZIRK	STIMMEN AUF ZETTELN			STIMMEN AUF VERÄNDERTEN STIMMZETTELN KAMEN VON ... (IN PROZ. VON STIMMEN INSG.)							LD	öDP	STADTBEZIRK
	INSG.	UNVER.	VERAND.	CDU	SPD	REP	GRÜNE	F.D.P.	FWV	LL/F			
	Zahl	Zahl	%	%	%	%	%	%	%	%	%	%	
111	345	27,2	72,8	53,6	6,7	,6	,6	1,7	9,6				Altstadt-Mitte
112	262	32,8	67,2	60,3	2,3		2,3	1,1	1,1				Altstadt-Ring
120	479	25,9	74,1	68,3	2,9	,6		2,1				,2	Neuburg
211	533	24,0	76,0	67,4	2,3	,2	,8	1,7	3,2			,6	Herdern-Süd
212	693	25,1	74,9	64,2	3,3	1,3	3,0	1,3	1,7				Herdern-Nord
220	728	23,2	76,8	67,0	6,0	,1	,5	1,2	1,8				Zähringen
231	461	24,3	75,7	62,7	6,9			2,2	3,9				Brühl-Güterbhf.
232	54	14,8	85,2	46,3	22,2		5,6		11,1				Brühl-Industries.
240	338	31,1	68,9	53,8	5,3		3,6		4,1			2,1	Hochdorf
310	598	24,2	75,8	68,9	3,0			1,7	1,7			,5	Waldsee
320	777	22,1	77,9	71,8	3,2		,4	,1	1,8			,5	Littenweiler
330	332	21,1	78,9	69,0	4,5	,9	,3		2,7			,9	Ebnet
340	287	27,2	72,8	64,5	3,5			1,0	2,4			1,4	Kappel
410	539	28,2	71,8	61,0	6,7	,4	,7	1,9	,9			,2	Oberau
421	686	24,2	75,8	64,9	4,5		,9	1,5	4,1				Oberwiehre
422	448	26,6	73,4	57,4	10,0		,9	3,1	1,8			,2	Mittelwiehre
423	321	25,5	74,5	63,9	5,0				5,6				Unterwiehre-Nord
424	695	24,0	76,0	61,6	4,2		1,6	4,0	3,5		,9	,3	Unterwiehre-Süd
430	225	17,3	82,7	77,8	1,3		,9		2,7				Günterstal
511	151	23,8	76,2	67,5	4,0		2,0		2,6				Stühl.-Beurbarung
512	560	19,1	80,9	70,4	7,3		,5	,9	1,6			,2	Stühl.-Eschholz
513	645	20,9	79,1	63,3	10,2	,2	,5	,5	3,7	,3		,5	Alt-Stühlinser
521	514	15,8	84,2	73,5	4,9		,6	,6	4,1		,6		Mooswald-West
522	264	18,6	81,4	63,6	11,0	1,1	1,1	1,1	3,4				Mooswald-Ost
531	1062	28,2	71,8	60,7	5,3	,1	,3	,6	4,0		,6	,3	Betzenh.-Bischofsl.
532	444	25,0	75,0	59,7	6,8		,7	,9	7,0				Alt-Betzenhausen
540	850	30,7	69,3	56,4	9,2	,8	,2	1,3	1,1			,4	Landwässer
550	285	20,0	80,0	62,5	4,9			2,1	10,5				Lehen
560	394	31,0	69,0	60,2	3,8	,8	2,0		2,3				Waltershofen
611	937	12,7	87,3	61,4	16,0	,7	2,8	1,0	5,1		,3		Haslach-Eserten
612	1218	10,5	89,5	53,3	23,0	4,3	1,1	3,3	4,2			,4	Hasl.-Gartenstadt
613	119	15,1	84,9	60,5	9,2	2,5			12,6				Hasl.-Schildacker
614	458	13,1	86,9	60,0	15,9	2,4		2,8	5,0			,7	Hasl.-Hald
615	1059	19,3	80,7	54,6	19,0	2,3	,1	1,1	3,0		,3	,4	Hasl.-Weinsarten
620	2153	12,8	87,2	70,2	8,0	,6	1,2	1,6	4,8	,0		,7	St. Georgen
630	391	31,2	68,8	51,2	10,2		2,3	2,8	1,5			,8	Oefinsen
640	322	20,8	79,2	65,8	4,3	,9		4,7	2,5		,9		Tiensen
650	288	16,3	83,7	74,7	1,4	2,1		2,1	3,5				Munzinsgen
900	5307	21,3	78,7	67,7	5,1	,6	,5	1,9	2,5		,1	,4	Briefwahl
INS	26222	21,4	78,6	64,1	7,6	,7	,8	1,6	3,3	,0	,1	,3	Freiburg i. Br.



ERGEBNIS DER GEMEINDERATSWAHL AM 22 OKTOBER 1989 IN FREIBURG I. BR.  
Stimmenherkunft der gewählten Bewerber in den Stadtbezirken

CDU 206 Hettich, Manfred

BEZIRK	STIMMEN AUF ZETTELN			STIMMEN AUF VERÄNDERTEN STIMMZETTELN KAMEN VON .....							STADTBEZIRK		
	INSG.	UNVER.	VERÄND.	CDU	SPD	REP	GRÜNE	F.D.P.	FWV	LL/F		LD	öDP
111	345	94	251	221	10			10	10				
112	247	86	161	144	1		6	3	3			4	
120	453	124	329	307	15		3	4					
211	598	128	470	399	30	3	7	6	22			3	
212	665	174	491	470	7		3	3	2	3		3	
220	842	169	673	610	12	5	18	12	13			3	
231	444	112	332	283	25			11	10	3			
232	20	8	12	9		3							
240	396	105	291	257	21		3	3	6			1	
310	620	145	475	441	10	3		4	9			8	
320	869	172	697	635	24	12	5	9	6			6	
330	363	70	293	273	9			3	5			3	
340	284	78	206	178	17		3	3	4			1	
410	481	152	329	316	5	7	1						
421	586	166	420	369	32		3	10	3			3	
422	412	119	293	256	10			14	9			4	
423	355	82	273	257	5		2	6	3				
424	725	167	558	493	22	2	7	24	7		3		
430	185	39	146	142	1			3					
511	143	36	107	95	7	3						2	
512	543	107	436	376	39	6	10	1	3			1	
513	608	135	473	408	28	4	15	12	6				
521	529	81	448	399	19		4	9	17				
522	318	49	269	236	17	6	6	3	1				
531	1167	300	867	761	46	3	8	25	17	3		4	
532	526	111	415	352	20	4	12	1	26				
540	1133	261	872	746	76	14	9	7	18			2	
550	299	57	242	211	3			2	21			5	
560	305	122	183	164	6	3	2	3	5				
611	579	119	460	402	34	8	4	5	6			1	
612	586	128	458	388	35	15	10	9	1				
613	70	18	52	38	4			5				5	
614	288	60	228	211	12	3		1				1	
615	796	204	592	497	45	15	3	3	18	4		7	
620	2540	276	2264	1754	261	23	24	61	111		3	27	
630	429	122	307	248	29	2	1	12	9			6	
640	305	67	238	217	10			7	4				
650	248	47	201	195				2	4				
900	5007	1130	3877	3563	117	12	27	94	53	1	3	7	
INS	25309	5620	19689	17321	1064	156	196	390	432	14	9	107	Freiburg i. Br.

BEZIRK	STIMMEN AUF ZETTELN			STIMMEN AUF VERÄNDERTEN STIMMZETTELN KAMEN VON ... (IN PROZ. VON STIMMEN INSG.)							STADTBEZIRK		
	INSG.	UNVER.	VERÄND.	CDU	SPD	REP	GRÜNE	F.D.P.	FWV	LL/F		LD	öDP
	Zahl	Zahl	%	%	%	%	%	%	%	%	%	%	
111	345	27,2	72,8	64,1	2,9			2,9	2,9				Altstadt-Mitte
112	247	34,8	65,2	58,3	,4		2,4	1,2	1,2			1,6	Altstadt-Rins
120	453	27,4	72,6	67,8	3,3		,7	,9					Neuburg
211	598	21,4	78,6	66,7	5,0	,5	1,2	1,0	3,7			,5	Herdern-Süd
212	665	26,2	73,8	70,7	1,1		,5	,5	,3	,5		,5	Herdern-Nord
220	842	20,1	79,9	72,4	1,4	,6	2,1	1,4	1,5			,4	Zähringen
231	444	25,2	74,8	63,7	5,6			2,5	2,3	,7			Brühl-Güterbhf.
232	20	40,0	60,0	45,0		15,0							Brühl-Industries.
240	396	26,5	73,5	64,9	5,3		,8	,8	1,5			,3	Hochdorf
310	620	23,4	76,6	71,1	1,6	,5		,6	1,5			1,3	Waldsee
320	869	19,8	80,2	73,1	2,8	1,4	,6	1,0	,7			,7	Littenweiler
330	363	19,3	80,7	75,2	2,5			,8	1,4			,8	Ebnet
340	284	27,5	72,5	62,7	6,0		1,1	1,1	1,4			,4	Kappel
410	481	31,6	68,4	65,7	1,0	1,5	,2						Oberau
421	586	28,3	71,7	63,0	5,5		,5	1,7	,5			,5	Oberwiehre
422	412	28,9	71,1	62,1	2,4			3,4	2,2			1,0	Mittelwiehre
423	355	23,1	76,9	72,4	1,4		,6	1,7	,8				Unterwiehre-Nord
424	725	23,0	77,0	68,0	3,0	,3	1,0	3,3	1,0		,4		Unterwiehre-Süd
430	185	21,1	78,9	76,8	,5			1,6					Günterstal
511	143	25,2	74,8	66,4	4,9	2,1						1,4	Stühl.-Beurbarung
512	543	19,7	80,3	69,2	7,2	1,1	1,8	,2	,6			,2	Stühl.-Eschholz
513	608	22,2	77,8	67,1	4,6	,7	2,5	2,0	1,0				Alt-Stühlinger
521	529	15,3	84,7	75,4	3,6		,8	1,7	3,2				Mooswald-West
522	318	15,4	84,6	74,2	5,3	1,9	1,9	,9	,3				Mooswald-Ost
531	1167	25,7	74,3	65,2	3,9	,3	,7	2,1	1,5	,3		,3	Betzenh.-Bischofsl.
532	526	21,1	78,9	66,9	3,8	,8	2,3	,2	4,9				Alt-Betzenhausen
540	1133	23,0	77,0	65,8	6,7	1,2	,8	,6	1,6			,2	Landwasser
550	299	19,1	80,9	70,6	1,0			,7	7,0			1,7	Lehen
560	305	40,0	60,0	53,8	2,0	1,0	,7	1,0	1,6				Waltershofen
611	579	20,6	79,4	69,4	5,9	1,4	,7	,9	1,0			,2	Haslach-Eerten
612	586	21,8	78,2	66,2	6,0	2,6	1,7	1,5	,2				Hasl.-Gartenstadt
613	70	25,7	74,3	54,3	5,7			7,1				7,1	Hasl.-Schildacker
614	288	20,8	79,2	73,3	4,2	1,0		,3				,3	Hasl.-Haid
615	796	25,6	74,4	62,4	5,7	1,9	,4	,4	2,3	,5		,9	Hasl.-Weinsgarten
620	2540	10,9	89,1	69,1	10,3	,9	,9	2,4	4,4		,1	1,1	St. Georgen
630	429	28,4	71,6	57,8	6,8	,5	,2	2,8	2,1			1,4	Opfingen
640	305	22,0	78,0	71,1	3,3			2,3	1,3				Tiengen
650	248	19,0	81,0	78,6				,8	1,6				Munzingen
900	5007	22,6	77,4	71,2	2,3	,2	,5	1,9	1,1	,0	,1	,1	Briefwahl
INS	25309	22,2	77,0	68,4	4,2	,6	,8	1,5	1,7	,1	,0	,4	Freiburg i. Br.



ERGEBNIS DER GEMEINDERATSWAHL AM 22 OKTOBER 1989 IN FREIBURG I. BR.  
Stimmenherkunft der gewählten Bewerber in den Stadtbezirken

CDU 207 L e m m e r , Margit

BEZIRK	STIMMEN AUF ZETTELN			STIMMEN AUF VERÄNDERTEN STIMMZETTELN KAMEN VON .....					LD	öDP	STADTBEZIRK	
	INSG.	UNVER.	VERÄND.	CDU	SPD	REP	GRÜNE	F.D.P.				FUV
111	344	94	250	221	11	3	6	1	8			Altstadt-Mitte
112	311	86	225	201	15			3	6			Altstadt-Ring
120	555	124	431	372	10	3		9	31		6	Neuburg
211	676	128	548	502	24		6	3	10		3	Herdern-Süd
212	893	174	719	629	39	3	10	6	26		6	Herdern-Nord
220	911	169	742	661	17	1	19	24	15		5	Zähringen
231	434	112	322	278	29		2	3	7		3	Brühl-Güterbhf.
232	23	8	15	15								Brühl-Industries.
240	414	105	309	245	24			9	26		5	Hochdorf
310	967	145	822	697	77	3	3	33	9			Waldsee
320	1052	172	880	803	30		12	15	10		10	Littenweiler
330	472	70	402	365	13			12	9		3	Ebnet
340	329	78	251	218	15		3	3	11		1	Kappel
410	672	152	520	430	40	2	12	9	23		4	Oberau
421	751	166	585	478	63	3	6	16	16		3	Oberwiehre
422	496	119	377	311	28		19	8	10		1	Mittelwiehre
423	387	82	305	278	6	1	3	8	7	2		Unterwiehre-Nord
424	856	167	689	594	31		5	47	9		3	Unterwiehre-Süd
430	341	39	302	269	14		3	10	6			Günterstal
511	181	36	145	129	15				1			Stühl.-Beurbarung
512	535	107	428	391	21		3	8	1		4	Stühl.-Eschholz
513	506	135	371	331	15	3	3		15	3	1	Alt-Stühlinger
521	436	81	355	315	30		3	4	3			Mooswald-West
522	254	49	205	181	23		1					Mooswald-Ost
531	1052	300	752	672	45		6	9	20			Betzenh.-Bischofs.
532	436	111	325	267	13	6	6	7	26			Alt-Betzenhausen
540	938	261	677	572	73	5	2	11	9		5	Landwasser
550	508	57	451	326	17	3	12	6	84		3	Lehen
560	642	122	520	466	18		6	3	27			Waltershofen
611	525	119	406	374	11			3	18			Haslach-Eserten
612	495	128	367	334	24	3	3		3			Hasl.-Gartenstadt
613	74	18	56	51	5							Hasl.-Schlädcker
614	274	60	214	178	15		6	1	13		1	Hasl.-Haid
615	730	204	526	439	61	3	4	9	9		1	Hasl.-Weinsarten
620	1445	276	1169	1015	81		8	38	21		6	St. Georsen
630	928	122	806	482	141	9	12	92	61	6	3	Opfingen
640	977	67	910	575	87	6	18	138	86			Tiensen
650	891	47	844	609	110	12	14	48	42		9	Munzinsen
900	5649	1130	4519	4018	203	21	44	111	90	6	26	Briefwahl
INS	28360	5620	22740	19292	1494	90	260	707	768	17	112	Freiburg i. Br.

BEZIRK	STIMMEN AUF ZETTELN			STIMMEN AUF VERÄNDERTEN STIMMZETTELN KAMEN VON ... (IN PROZ. VON STIMMEN INSG.)					LD	öDP	STADTBEZIRK	
	INSG.	UNVER.	VERÄND.	CDU	SPD	REP	GRÜNE	F.D.P.				FUV
	Zahl	Zahl	%	%	%	%	%	%	%	%	%	%
111	344	27,3	72,7	64,2	3,2	,9	1,7	,3	2,3			Altstadt-Mitte
112	311	27,7	72,3	64,6	4,8			1,0	1,9			Altstadt-Ring
120	555	22,3	77,7	67,0	1,8	,5		1,6	5,6		1,1	Neuburg
211	676	18,9	81,1	74,3	3,6		,9	,4	1,5		,4	Herdern-Süd
212	893	19,5	80,5	70,4	4,4	,3	1,1	,7	2,9		,7	Herdern-Nord
220	911	18,6	81,4	72,6	1,9	,1	2,1	2,6	1,6		,5	Zähringen
231	434	25,8	74,2	64,1	6,7		,5	,7	1,6		,7	Brühl-Güterbhf.
232	23	34,8	65,2	65,2								Brühl-Industries.
240	414	25,4	74,6	59,2	5,8			2,2	6,3		1,2	Hochdorf
310	967	15,0	85,0	72,1	8,0	,3	,3	3,4	,9			Waldsee
320	1052	16,3	83,7	76,3	2,9		1,1	1,4	1,0		1,0	Littenweiler
330	472	14,8	85,2	77,3	2,8			2,5	1,9		,6	Ebnet
340	329	23,7	76,3	66,3	4,6		,9	,9	3,3		,3	Kappel
410	672	22,6	77,4	64,0	6,0	,3	1,8	1,3	3,4		,6	Oberau
421	751	22,1	77,9	63,6	8,4	,4	,8	2,1	2,1		,4	Oberwiehre
422	496	24,0	76,0	62,7	5,6		3,8	1,6	2,0		,2	Mittelwiehre
423	387	21,2	78,8	71,8	1,6	,3	,8	2,1	1,8	5		Unterwiehre-Nord
424	856	19,5	80,5	69,4	3,6		,6	5,5	1,1		,4	Unterwiehre-Süd
430	341	11,4	88,6	78,9	4,1		,9	2,9	1,8			Günterstal
511	181	19,9	80,1	71,3	8,3				,6			Stühl.-Beurbarung
512	535	20,0	80,0	73,1	3,9		,6	1,5	,2		,7	Stühl.-Eschholz
513	506	26,7	73,3	65,4	3,0	,6	,6		3,0	6	,6	Alt-Stühlinger
521	436	18,6	81,4	72,2	6,9		,7	,9	,7			Mooswald-West
522	254	19,3	80,7	71,3	9,1		,4					Mooswald-Ost
531	1052	20,5	71,5	63,9	4,3		,6	,9	1,9			Betzenh.-Bischofs.
532	436	25,5	74,5	61,2	3,0	1,4	1,4	1,6	6,0			Alt-Betzenhausen
540	938	27,8	72,2	61,0	7,8	,5	,2	1,2	1,0		,5	Landwasser
550	508	11,2	88,8	64,2	3,3	,6	2,4	1,2	16,5		,6	Lehen
560	642	19,0	81,0	72,6	2,8		,9	,5	4,2			Waltershofen
611	525	22,7	77,3	71,2	2,1			,6	3,4			Haslach-Eserten
612	495	25,9	74,1	67,5	4,8	,6	,6		,6			Hasl.-Gartenstadt
613	74	24,3	75,7	68,9	6,8							Hasl.-Schlädcker
614	274	21,9	78,1	65,0	5,5		2,2	,4	4,7		,4	Hasl.-Haid
615	730	27,9	72,1	60,1	8,4	,4	,5	1,2	1,2		,1	Hasl.-Weinsarten
620	1445	19,1	80,9	70,2	5,6		,6	2,6	1,5		,4	St. Georsen
630	928	13,1	86,9	51,9	15,2	1,0	1,3	9,9	6,6	6	,3	Opfingen
640	977	6,9	93,1	58,9	8,9	,6	1,8	14,1	0,8			Tiensen
650	891	5,3	94,7	68,4	12,3	1,3	1,6	5,4	4,7		1,0	Munzinsen
900	5649	20,0	80,0	71,1	3,6	,4	,8	2,0	1,6	1	,5	Briefwahl
INS	28360	19,8	80,2	68,0	5,3	,3	,9	2,5	2,7	1	,4	Freiburg i. Br.



ERGEBNIS DER GEMEINDERATSWAHL AM 22 OKTOBER 1989 IN FREIBURG I. BR.  
Stimmenherkunft der gewählten Bewerber in den Stadtbezirken

CDU 208 Löwisch, Siegrun

BEZIRK	STIMMEN AUF ZETTELN			STIMMEN AUF VERÄNDERTEN STIMMZETTELN					KAMEN VON .....				STADTBEZIRK	
	INSG.	UNVER.	VERAND.	CDU	SPD	REP	GRÜNE	F.D.P.	FWV	LL/F	LD	ÖDP		
111	452	94	358	295	28	2	8	5	20					Altstadt-Mitte
112	368	86	282	239	20			8	12			3		Altstadt-Ring
120	746	124	622	530	32			28		3				Neuburg
211	1041	128	913	695	70	3	6	54	46			7		Herdern-Süd
212	1281	174	1107	896	75	6	21	58	32			16		Herdern-Nord
220	1445	169	1276	1008	82	7	48	46	68			17		Zähringen
231	683	112	571	414	90	18	2	11	29	3	1	3		Brühl-Güterbhf.
232	50	8	42	24	15				3					Brühl-Industries.
240	734	105	629	405	119	6	17	15	55			12		Hochdorf
310	1108	145	963	806	69	6	12	39	19			12		Waldsee
320	1461	172	1289	1085	67	12	18	49	29			29		Littenweiler
330	703	70	633	538	15	3	9	18	44			6		Ebnet
340	631	78	553	437	50	3	10	9	40			4		Kappel
410	755	152	603	467	69			9	39			4		Oberau
421	992	166	826	644	92			12	41		1	6		Oberwiehre
422	588	119	469	345	39	6	17	33	19	3		7		Mittelwiehre
423	630	82	548	414	66			16	18	3	2	6		Unterwiehre-Nord
424	1149	167	982	790	48			24	61	3	6	15		Unterwiehre-Süd
430	421	39	382	321	6	1	9	38	7					Günterstal
511	259	36	223	172	30			4	8			9		Stühl.-Beurbarung
512	848	107	741	552	107	9	24	15	26		3	5		Stühl.-Eschholz
513	923	135	788	585	96	12	23	21	47			4		Alt-Stühlinger
521	1241	81	1160	701	250	6	17	43	128		3	12		Mooswald-West
522	540	49	491	350	67	12	13	18	25			6		Mooswald-Ost
531	1910	300	1610	1105	296	22	43	62	67	3		12		Betzenh.-Bischofsl.
532	1084	111	973	571	155	12	46	30	152			7		Alt-Betzenhausen
540	2254	261	1993	1251	480	36	39	65	86			36		Landwasser
550	1435	57	1378	750	156	39	48	30	322			33		Lehen
560	653	122	531	452	44			6	3			26		Waltershofen
611	807	119	688	527	91	5	21	15	23		3			Haslach-Eserten
612	760	120	632	512	70	13	5	12	20					Hasl.-Gartenstadt
613	124	18	106	67	23			3	10			3		Hasl.-Schlädcker
614	419	60	359	257	49	12	15	1	24		1			Hasl.-Heid
615	999	204	795	536	159	6	28	24	41	1				Hasl.-Weinsgarten
620	2217	276	1941	1541	184	3	42	74	72	3	3	19		St. Georgen
630	756	122	634	407	94	3	17	41	63		9			Opfingen
640	643	67	576	436	36			11	52			41		Tiensen
650	567	47	520	394	66	6	6	16	29			3		Munzingen
900	7723	1130	6593	5255	590	47	130	227	272	2	15	48		Briefwahl
INS	41400	5620	35780	26774	4095	325	808	1298	2061	24	47	335		Freiburg i. Br.

BEZIRK	STIMMEN AUF ZETTELN			STIMMEN AUF VERÄNDERTEN STIMMZETTELN					KAMEN VON ... (IN PROZ. VON				STIMMEN INSG.)	STADTBEZIRK
	INSG.	UNVER.	VERAND.	CDU	SPD	REP	GRÜNE	F.D.P.	FWV	LL/F	LD	ÖDP		
	Zahl	Zahl	%	%	%	%	%	%	%	%	%	%		
111	452	20,8	79,2	65,3	6,2	,4	1,8	1,1	4,4					Altstadt-Mitte
112	368	23,4	76,6	64,9	5,4			2,2	3,3			,8		Altstadt-Ring
120	746	16,6	83,4	71,0	4,3	,4	,8	2,7	3,8	,4				Neuburg
211	1041	12,3	87,7	66,8	6,7	,9	3,1	5,2	4,4			,7		Herdern-Süd
212	1281	13,6	86,4	69,9	5,9	,5	1,6	4,5	2,5			1,2		Herdern-Nord
220	1445	11,7	88,3	69,8	5,7	,5	3,3	3,2	4,7			1,2		Zähringen
231	683	16,4	83,6	60,6	13,2	2,6	,3	1,6	4,2	,4	,1	,4		Brühl-Güterbhf.
232	50	16,0	84,0	48,0	30,0				6,0					Brühl-Industries.
240	734	14,3	85,7	55,2	16,2	,8	2,3	2,0	7,5			1,6		Hochdorf
310	1108	13,1	86,9	72,7	6,2	,5	1,1	3,5	1,7			1,1		Waldsee
320	1461	11,8	88,2	74,3	4,6	,8	1,2	3,4	2,0			2,0		Littenweiler
330	703	10,0	90,0	76,5	2,1	,4	1,3	2,6	6,3			,9		Ebnet
340	631	12,4	87,6	69,3	7,9	,5	1,6	1,4	6,3			,6		Kappel
410	755	20,1	79,9	61,9	9,1			1,2	2,0			,5		Oberau
421	992	16,7	83,3	64,9	9,3			1,2	4,1		,1	,6		Oberwiehre
422	588	20,2	79,8	58,7	6,6	1,0	2,9	5,6	3,2	,5		1,2		Mittelwiehre
423	630	13,0	87,0	65,7	10,5			2,5	2,9	,5	,3	1,0		Unterwiehre-Nord
424	1149	14,5	85,5	68,8	4,2			2,1	5,3	,3	,5	1,3		Unterwiehre-Süd
430	421	9,3	90,7	76,2	1,4	,2	2,1	9,0	1,7					Günterstal
511	259	13,9	86,1	66,4	11,6			1,5	3,1			3,5		Stühl.-Beurbarung
512	848	12,6	87,4	65,1	12,6	1,1	2,8	1,8	3,1			,4	,6	Stühl.-Eschholz
513	923	14,6	85,4	63,4	10,4	1,3	2,5	2,3	5,1			,4		Alt-Stühlinger
521	1241	6,5	93,5	56,5	20,1	,5	1,4	3,5	10,3		,2	1,0		Mooswald-West
522	540	9,1	90,9	64,8	12,4	2,2	2,4	3,3	4,6			1,1		Mooswald-Ost
531	1910	15,7	84,3	57,9	15,5	1,2	2,3	3,2	3,5	,2		,6		Betzenh.-Bischofsl.
532	1084	10,2	89,8	52,7	14,3	1,1	4,2	2,8	14,0			,6		Alt-Betzenhausen
540	2254	11,6	88,4	55,5	21,3	1,6	1,7	2,9	3,8			1,6		Landwasser
550	1435	4,0	96,0	52,3	10,9	2,7	3,3	2,1	22,4			2,3		Lehen
560	653	18,7	81,3	69,2	6,7			,9	,5			4,0		Waltershofen
611	807	14,7	85,3	65,3	11,3	,6	2,6	1,9	2,9		,4			Haslach-Eserten
612	760	16,8	83,2	67,4	9,2	1,7	,7	1,6	2,6					Hasl.-Gartenstadt
613	124	14,5	85,5	54,0	10,5			2,4	0,1			2,4		Hasl.-Schlädcker
614	419	14,3	85,7	61,3	11,7	2,9	3,6	,2	5,7		,2			Hasl.-Heid
615	999	20,4	79,6	53,7	15,9	,6	2,8	2,4	4,1	,1				Hasl.-Weinsgarten
620	2217	12,4	87,6	69,5	8,3	,1	1,9	3,3	3,2	,1	,1	,9		St. Georgen
630	756	16,1	83,9	53,8	12,4	,4	2,2	5,4	8,3		1,2			Opfingen
640	643	10,4	89,6	67,8	5,6			1,7	8,1			6,4		Tiensen
650	567	8,3	91,7	69,5	11,4	1,1	1,1	2,8	5,1			,5		Munzingen
900	7723	14,6	85,4	68,0	7,6	,6	1,7	2,9	3,5	,0	,2	,6		Briefwahl
INS	41400	13,6	86,4	64,7	9,9	,8	2,0	3,1	5,0	,1	,1	,0		Freiburg i. Br.



ERGEBNIS DER GEMEINDERATSWAHL AM 22 OKTOBER 1989 IN FREIBURG I. BR.  
Stimmenherkunft der gewählten Bewerber in den Stadtbezirken

CDU 211 K o p f, Dr. Ursula

BEZIRK	STIMMEN AUF ZETTELN			STIMMEN AUF VERANDERTEN STIMMZETTELN					KAMEN VON .....				STADTBEZIRK
	INSG.	UNVER.	VERAND.	CDU	SPD	REP	GRÜNE	F.D.P.	FWV	LL/F	LD	öDP	
111	426	94	332	306	10	2	1	8	5				Altstadt-Mitte
112	375	86	289	264	11		6	5	3				Altstadt-Rins
120	700	124	576	524	10		8	16	15				Neuburg
211	794	128	666	586	38	3	10	9	20				Herdern-Süd
212	880	174	706	617	37		12	16	17	1	6		Herdern-Nord
220	951	169	782	678	17	3	16	50	17		1		Zähringen
231	518	112	406	363	26		2	7	8				Brühl-Güterbhf.
232	27	8	19	19									Brühl-Industries.
240	267	105	162	135	11		2	3	9			2	Hochdorf
310	761	145	616	555	43		3	12	3				Waldsee
320	1021	172	849	765	41	6	3	18	13			3	Littenweiler
330	398	70	328	301	12	3	3		9				Ebnet
340	315	78	237	198	22		4	9	3			1	Kappel
410	548	152	396	355	8		6	9	18				Oberau
421	780	166	614	536	32		3	23	19	1			Oberwiehre
422	548	119	429	366	21	3	7	14	17			1	Mittelwiehre
423	490	82	408	358	26		3	6	7	2	6		Unterwiehre-Nord
424	826	167	659	585	19		1	35	13			6	Unterwiehre-Süd
430	340	39	301	276	4		18	3					Günterstal
511	166	36	130	103	16			5				6	Stühl.-Beurbarung
512	488	107	381	334	28		6	7	6				Stühl.-Eschholz
513	575	135	440	387	17	6	9		20			1	Alt-Stühlinsler
521	414	81	333	303	18				12				Mooswald-West
522	263	49	214	196	13		2	3					Mooswald-Ost
531	987	300	687	612	56		3	4	9			3	Betzenh.-Bischofsl.
532	396	111	285	264	8	3			9			1	Alt-Betzenhausen
540	904	261	643	581	29	2	4	11	12			4	Landwasser
550	265	57	208	166	14		6	6	10	3		3	Lehen
560	275	122	153	136	3		3	3	5				Waltershofen
611	492	119	373	329	27	2		6	6	3			Haslach-Eserten
612	502	128	374	327	41	1	1	2	2				Hasl.-Gartenstadt
613	75	18	57	48				6				3	Hasl.-Schildacker
614	214	60	154	130	7			5	12				Hasl.-Haid
615	626	204	422	374	28	6		6	6	1		1	Hasl.-Weinsgarten
620	1376	276	1100	1014	34	3	6	19	17			7	St. Georsen
630	319	122	197	170	15		1	8	3				Opfingen
640	275	67	208	196	4	1	1	4	2				Tiensen
650	247	47	200	192	8								Munzinsien
900	5674	1130	4544	4151	137	12	36	109	68	6	2	20	Briefwahl
INS	25498	5620	19878	17800	891	56	186	447	395	7	12	75	Freiburg i. Br.

BEZIRK	STIMMEN AUF ZETTELN			STIMMEN AUF VERANDERTEN STIMMZETTELN					KAMEN VON ... (IN PROZ. VON STIMMEN INSG.)				STADTBEZIRK
	INSG.	UNVER.	VERAND.	CDU	SPD	REP	GRÜNE	F.D.P.	FWV	LL/F	LD	öDP	
	Zahl	Zahl	%	%	%	%	%	%	%	%	%	%	
111	426	22,1	77,9	71,8	2,3	,5	,2	1,9	1,2				Altstadt-Mitte
112	375	22,9	77,1	70,4	2,9		1,6	1,3	,8				Altstadt-Rins
120	700	17,7	82,3	74,9	1,4		1,1	2,3	2,1				Neuburg
211	794	16,1	83,9	73,8	4,8	,4	1,3	1,1	2,5				Herdern-Süd
212	880	19,8	80,2	70,1	4,2		1,4	1,8	1,9	1	,7		Herdern-Nord
220	951	17,8	82,2	71,3	1,8	,3	1,7	5,3	1,8			,1	Zähringen
231	518	21,6	78,4	70,1	5,0		,4	1,4	1,5				Brühl-Güterbhf.
232	27	29,6	70,4	70,4									Brühl-Industries.
240	267	39,3	60,7	50,6	4,1		,7	1,1	3,4			,7	Hochdorf
310	761	19,1	80,9	72,9	5,7		,4	1,6	,4				Waldsee
320	1021	16,8	83,2	74,9	4,0	,6	,3	1,8	1,3			,3	Littenweiler
330	398	17,6	82,4	75,6	3,0	,8	,8		2,3				Ebnet
340	315	24,8	75,2	62,9	7,0		1,3	2,9	1,0			,3	Kappel
410	548	27,7	72,3	64,8	1,5		1,1	1,6	3,3				Oberau
421	780	21,3	78,7	68,7	4,1		,4	2,9	2,4	1			Oberwiehre
422	548	21,7	78,3	66,8	3,8	,5	1,3	2,6	3,1			,2	Mittelwiehre
423	490	16,7	83,3	73,1	5,3		,6	1,2	1,4	4	1,2		Unterwiehre-Nord
424	826	20,2	79,8	70,8	2,3		,1	4,2	1,6			,7	Unterwiehre-Süd
430	340	11,5	88,5	81,2	1,2		5,3	,9					Günterstal
511	166	21,7	78,3	62,0	9,6			3,0				3,6	Stühl.-Beurbarung
512	488	21,9	78,1	68,4	5,7		1,2	1,4	1,2				Stühl.-Eschholz
513	575	23,5	76,5	67,3	3,0	1,0	1,6		3,5			,2	Alt-Stühlinsler
521	414	19,6	80,4	73,2	4,3				2,9				Mooswald-West
522	263	18,6	81,4	74,5	4,9		,8	1,1					Mooswald-Ost
531	987	30,4	69,6	62,0	5,7		,3	,4	,9			,3	Betzenh.-Bischofsl.
532	396	28,0	72,0	66,7	2,0	,8			2,3			,3	Alt-Betzenhausen
540	904	28,9	71,1	64,3	3,2	,2	,4	1,2	1,3			,4	Landwasser
550	265	21,5	78,5	62,6	5,3		2,3	2,3	3,8	1,1	1,1		Lehen
560	275	44,4	55,6	49,5	1,1		1,1	1,1	1,8				Waltershofen
611	492	24,2	75,8	66,9	5,5	,4		1,2	1,2	6			Haslach-Eserten
612	502	25,5	74,5	65,1	8,2	,2	,2	,4	,4				Hasl.-Gartenstadt
613	75	24,0	76,0	64,0				8,0				4,0	Hasl.-Schildacker
614	214	28,0	72,0	60,7	3,3			2,3	5,6				Hasl.-Haid
615	626	32,6	67,4	59,7	4,5	1,0		1,0	1,0	2		,2	Hasl.-Weinsgarten
620	1376	20,1	79,9	73,7	2,5	,2	,4	1,4	1,2			,5	St. Georsen
630	319	38,2	61,8	53,3	4,7		,3	2,5	,9				Opfingen
640	275	24,4	75,6	71,3	1,5	,4	,4	1,5	,7				Tiensen
650	247	19,0	81,0	77,7	3,2								Munzinsien
900	5674	19,9	80,1	73,2	2,4	,2	,6	1,9	1,2	1	,0	,4	Briefwahl
INS	25498	22,0	78,0	69,8	3,5	,2	,7	1,8	1,5	,0	,0	,3	Freiburg i. Br.



ERGEBNIS DER GEMEINDERATSWAHL AM 22 OKTOBER 1989 IN FREIBURG I. BR.  
Stimmenherkunft der gewählten Bewerber in den Stadtbezirken

CDU 212 Leimgruber, Eugen

BEZIRK	STIMMEN AUF ZETTELN			STIMMEN AUF VERÄNDERTEN STIMMZETTELN					KAMEN VON .....				STADTBEZIRK
	INSG.	UNVER.	VERÄND.	CDU	SPD	REP	GRÜNE	F.D.P.	FWV	LL/F	LD	öDP	
111	331	94	237	218	6			1	12				Altstadt-Mitte
112	305	86	219	195	11			3	10				Altstadt-Ring
120	555	-124	431	394	4	3	2	18	7		3		Neuburg
211	656	128	528	476	22	3	1	1	23		3		Herdern-Süd
212	957	174	783	687	34	3	6	22	31				Herdern-Nord
220	923	169	754	688	25	2	6	2	27		3		Zähringen
231	466	112	354	293	34	11	3	4	3			6	Brühl-Güterbhf.
232	28	8	20	20									Brühl-Industries.
240	344	105	239	195	16	3		6	15			4	Hochdorf
310	700	145	555	530	7	2		10	3			3	Waldsee
320	915	172	743	690	12	9	2	6	21			3	Littenweiler
330	396	70	326	310	4			3	9				Ebnet
340	303	78	225	184	16	12			12			1	Kappel
410	535	152	383	344	18	5	3	7	6				Oberau
421	720	166	554	485	26	6		10	27				Oberwiehre
422	519	119	400	336	15	8		29	11			1	Mittelwiehre
423	378	82	296	266	8		3	6	11		2		Unterwiehre-Nord
424	709	167	542	471	20	3		31	11			6	Unterwiehre-Süd
430	263	39	224	194	9	3	9		9				Günterstal
511	192	36	156	131	15			6	4				Stühl.-Beurbarung
512	630	107	523	457	24	7	1	12	19		3		Stühl.-Eschholz
513	709	135	574	480	35	14	3	6	33	3			Alt-Stühlinger
521	442	81	361	325	9	6		3	18				Mooswald-West
522	292	49	243	197	9	12	5	9	11				Mooswald-Ost
531	1226	300	926	803	53	9	6	14	31		3	7	Betzenh.-Bischofsl.
532	535	111	424	363	24	8		8	21				Alt-Betzenhausen
540	1229	261	968	795	102	25	6	13	12		6	9	Landwasser
550	380	57	323	266	14	3	3	2	34			1	Lehen
560	388	122	266	228	24	3	5		3				Waltershofen
611	641	119	522	448	42	4		1	18	3		6	Haslach-Eerten
612	773	128	645	502	88	27	3	9	13			3	Hasl.-Gartenstadt
613	84	18	66	56	9	1							Hasl.-Schildacker
614	441	60	381	281	42	7	3	21	20	3		4	Hasl.-Haid
615	1202	204	998	727	164	22	9	27	40	4	1	4	Hasl.-Weinsgarten
620	1590	276	1314	1141	58	27	9	11	64			4	St. Georgen
630	452	122	330	281	23		5	8	13				Opfingen
640	322	67	255	209	20	6		13	4			3	Tiensen
650	431	47	384	342	20	12		7	3				Munzingen
900	5379	1130	4249	3838	170	52	8	58	110			13	Briefwahl
INS	27341	5620	21721	18846	1232	318	101	386	719	13	18	84	Freiburg i. Br.

BEZIRK	STIMMEN AUF ZETTELN			STIMMEN AUF VERÄNDERTEN STIMMZETTELN					KAMEN VON ... (IN PROZ. VON STIMMEN INSG.)				STADTBEZIRK
	INSG.	UNVER.	VERÄND.	CDU	SPD	REP	GRÜNE	F.D.P.	FWV	LL/F	LD	öDP	
	Zahl	%	%	%	%	%	%	%	%	%	%	%	
111	331	28,4	71,6	65,9	1,8			,3	3,6				Altstadt-Mitte
112	305	28,2	71,8	63,9	3,6			1,0	3,3				Altstadt-Ring
120	555	22,3	77,7	71,0	,7	,5	,4	3,2	1,3			,5	Neuburg
211	656	19,5	80,5	72,6	3,4	,5	,2	,2	3,5			,5	Herdern-Süd
212	957	18,2	81,8	71,8	3,6	,3	,6	2,3	3,2				Herdern-Nord
220	923	18,3	81,7	74,5	2,7	,2	,7	,2	2,9		,3		Zähringen
231	466	24,0	76,0	62,9	7,3	2,4	,6	,9	,6			1,3	Brühl-Güterbhf.
232	28	28,6	71,4	71,4									Brühl-Industries.
240	344	30,5	69,5	56,7	4,7	,9		1,7	4,4			1,2	Hochdorf
310	700	20,7	79,3	75,7	1,0	,3		1,4	,4			,4	Waldsee
320	915	18,8	81,2	75,4	1,3	1,0	,2	,7	2,3			,3	Littenweiler
330	396	17,7	82,3	78,3	1,0			,8	2,3				Ebnet
340	303	25,7	74,3	60,7	5,3	4,0			4,0			,3	Kappel
410	535	28,4	71,6	64,3	3,4	,9	,6	1,3	1,1				Oberau
421	720	23,1	76,9	67,4	3,6	,8		1,4	3,8				Oberwiehre
422	519	22,9	77,1	64,7	2,9	1,5		5,6	2,1			,2	Mittelwiehre
423	378	21,7	78,3	70,4	2,1		,8	1,6	2,9		,5		Unterwiehre-Nord
424	709	23,6	76,4	66,4	2,8	,4		4,4	1,6			,8	Unterwiehre-Süd
430	263	14,8	85,2	73,8	3,4	1,1	3,4		3,4				Günterstal
511	192	18,8	81,3	68,2	7,8			3,1	2,1				Stühl.-Beurbarung
512	630	17,0	83,0	72,5	3,8	1,1	,2	1,9	3,0		,5		Stühl.-Eschholz
513	709	19,0	81,0	67,7	4,9	2,0	,4	,8	4,7	4			Alt-Stühlinger
521	442	18,3	81,7	73,5	2,0	1,4		,7	4,1				Mooswald-West
522	292	16,8	83,2	67,5	3,1	4,1	1,7	3,1	3,8				Mooswald-Ost
531	1226	24,5	75,5	65,5	4,3	,7	,5	1,1	2,5		,2	,6	Betzenh.-Bischofsl.
532	535	20,7	79,3	67,9	4,5	1,5		1,5	3,9				Alt-Betzenhausen
540	1229	21,2	78,8	64,7	8,3	2,0	,5	1,1	1,0		,5	,7	Landwasser
550	380	15,0	85,0	70,0	3,7	,8	,8	,5	8,9			,3	Lehen
560	388	31,4	68,6	58,8	6,2	,8	1,3		,8				Waltershofen
611	641	18,6	81,4	69,9	6,6	,6		,2	2,8	,5		,9	Haslach-Eerten
612	773	16,6	83,4	64,9	11,4	3,5	,4	1,2	1,7			,4	Hasl.-Gartenstadt
613	84	21,4	78,6	66,7	10,7	1,2							Hasl.-Schildacker
614	441	13,6	86,4	63,7	9,5	1,6	,7	4,8	4,5	,7		,9	Hasl.-Haid
615	1202	17,0	83,0	60,5	13,6	1,8	,7	2,2	3,3	,3	,1	,3	Hasl.-Weinsgarten
620	1590	17,4	82,6	71,8	3,6	1,7	,6	,7	4,0			,3	St. Georgen
630	452	27,0	73,0	62,2	5,1		1,1	1,8	2,9				Opfingen
640	322	20,8	79,2	64,9	6,2	1,9		4,0	1,2			,9	Tiensen
650	431	10,9	89,1	79,4	4,6	2,8		1,6	,7				Munzingen
900	5379	21,0	79,0	71,4	3,2	1,0	,1	1,1	2,0			,2	Briefwahl
INS	27341	20,6	79,4	68,9	4,5	1,2	,4	1,4	2,6	,0	,1	,3	Freiburg i. Br.



ERGEBNIS DER GEMEINDERATSWAHL AM 22 OKTOBER 1989 IN FREIBURG I. BR.  
Stimmenherkunft der gewählten Bewerber in den Stadtbezirken

CDU 213 Sandler, Hansjörg

BEZIRK	STIMMEN AUF ZETTELN			STIMMEN AUF VERANDERTEN STIMMZETTELN					KAMEN VON .....				STADTBEZIRK
	INSG.	UNVER.	VERAND.	CDU	SPD	REP	GRÜNE	F.D.P.	FWU	LL/F	LD	ÖDP	
111	362	94	268	244	2	3	2	3	14				Altstadt-Mitte
112	327	86	241	205	8		12	6	10				Altstadt-Ring
120	633	124	509	440	15	3	3	17	25			3	Neuburg
211	1055	128	927	725	47		23	38	91			3	Herdern-Süd
212	1111	174	937	760	48		7	48	74				Herdern-Nord
220	1019	169	850	720	39	1	12	27	46			5	Zähringen
231	609	112	497	395	64	3	8	14	13				Brühl-Güterbhf.
232	42	8	34	23	5				6				Brühl-Industries.
240	476	105	371	273	27	12	3	6	49			1	Hochdorf
310	649	145	504	461	18	3		8	8			6	Waldsee
320	913	172	741	655	16		13	15	39			3	Littenweiler
330	525	70	455	414	3	6			32				Ebnet
340	341	78	263	231	8	6			17			1	Kappel
410	471	152	319	300	6		1	3	9				Oberau
421	694	166	528	413	45	3	3	15	46		3		Oberwiehre
422	469	119	350	304	11	3	6	16	7			3	Mittelwiehre
423	356	82	274	241	10		1	2	12		2	6	Unterwiehre-Nord
424	688	167	521	449	17		6	24	25				Unterwiehre-Süd
430	238	39	199	178	6	3		6	6				Günterstal
511	245	36	209	173	17	3	3	3	10				Stühl.-Beurbarung
512	516	107	409	380	12		1	5	10			1	Stühl.-Eschholz
513	538	135	403	339	30	6	3		23	2			Alt-Stühlinser
521	512	81	431	345	23	3	4	13	37		3	3	Mooswald-West
522	256	49	207	170	11	6	5	9	6				Mooswald-Ost
531	1016	300	716	611	39	6	11	11	33			5	Betzenh.-Bischofsl.
532	448	111	337	288	13	3	6		27				Alt-Betzenhausen
540	954	261	693	579	75	6	9	8	13			3	Landwasser
550	535	57	478	351	25	3		6	84			9	Lehen
560	367	122	245	217	13		7		8				Waltershofen
611	537	119	418	358	38			7	15				Haslach-Eserten
612	518	128	390	341	23	7	4		15				Hasl.-Gartenstadt
613	69	18	51	42	3	1			3			2	Hasl.-Schildacker
614	252	60	192	142	21	5			21				Hasl.-Heid
615	675	204	471	348	72	3	3	7	29		1	8	Hasl.-Weinsarten
620	1528	276	1252	1084	43	15	8	26	64			12	St. Georgen
630	434	122	312	227	33	6	1	19	21			5	Opfingen
640	345	67	278	225	8	1	3	21	20				Tiensen
650	276	47	229	218	3	5			3				Munzingen
900	4873	1130	3743	3375	101	19	21	67	130	4		21	Briefwahl
INS	25872	5620	20252	17244	998	144	189	450	1101	6	9	100	Freiburg i. Br.

BEZIRK	STIMMEN AUF ZETTELN			STIMMEN AUF VERANDERTEN STIMMZETTELN					KAMEN VON ... (IN PROZ. VON STIMMEN INSG.)				STADTBEZIRK
	INSG.	UNVER.	VERAND.	CDU	SPD	REP	GRÜNE	F.D.P.	FWU	LL/F	LD	ÖDP	
		Zahl	%	%	%	%	%	%	%	%	%	%	
111	362	26,0	74,0	67,4	,6	,8	,6	,8	3,9				Altstadt-Mitte
112	327	26,3	73,7	62,7	2,4		3,7	1,8	3,1				Altstadt-Ring
120	633	19,6	80,4	69,5	2,4	,5	,5	2,7	3,9			,5	Neuburg
211	1055	12,1	87,9	68,7	4,5		2,2	3,6	8,6			,3	Herdern-Süd
212	1111	15,7	84,3	68,4	4,3		,6	4,3	6,7				Herdern-Nord
220	1019	16,6	83,4	70,7	3,8	,1	1,2	2,6	4,5			,5	Zähringen
231	609	18,4	81,6	64,9	10,5	,5	1,3	2,3	2,1				Brühl-Güterbhf.
232	42	19,0	81,0	54,8	11,9				14,3				Brühl-Industries.
240	476	22,1	77,9	57,4	5,7	2,5	,6	1,3	10,3			,2	Hochdorf
310	649	22,3	77,7	71,0	2,8	,5		1,2	1,2			,9	Waldsee
320	913	18,8	81,2	71,7	1,8		1,4	1,6	4,3			,3	Littenweiler
330	525	13,3	86,7	78,9	,6	1,1			6,1				Ebnet
340	341	22,9	77,1	67,7	2,3	1,8			5,0			,3	Kappel
410	471	32,3	67,7	63,7	1,3		,2	,6	1,9				Oberau
421	694	23,9	76,1	59,5	6,5	,4	,4	2,2	6,6		,4		Oberwiehre
422	469	25,4	74,6	64,8	2,3	,6	1,3	3,4	1,5			,6	Mittelwiehre
423	356	23,0	77,0	67,7	2,8		,3	,6	3,4		,6	1,7	Unterwiehre-Nord
424	688	24,3	75,7	65,3	2,5		,9	3,5	3,6				Unterwiehre-Süd
430	238	16,4	83,6	74,8	2,5	1,3		2,5	2,5				Günterstal
511	245	14,7	85,3	70,6	6,9	1,2	1,2	1,2	4,1				Stühl.-Beurbarung
512	516	20,7	79,3	73,6	2,3		,2	1,0	1,9			,2	Stühl.-Eschholz
513	538	25,1	74,9	63,0	5,6	1,1	,6		4,3	4			Alt-Stühlinser
521	512	15,8	84,2	67,4	4,5	,6	,8	2,5	7,2		,6	,6	Mooswald-West
522	256	19,1	80,9	66,4	4,3	2,3	2,0	3,5	2,3				Mooswald-Ost
531	1016	29,5	70,5	60,1	3,8	,6	1,1	1,1	3,2			,5	Betzenh.-Bischofsl.
532	448	24,8	75,2	64,3	2,9	,7	1,3		6,0				Alt-Betzenhausen
540	954	27,4	72,6	60,7	7,9	,6	,9	,8	1,4			,3	Landwasser
550	535	10,7	89,3	65,6	4,7	,6		1,1	15,7			1,7	Lehen
560	367	33,2	66,8	59,1	3,5		1,9		2,2				Waltershofen
611	537	22,2	77,8	66,7	7,1			1,3	2,8				Haslach-Eserten
612	518	24,7	75,3	65,8	4,4	1,4	,8		2,9				Hasl.-Gartenstadt
613	69	26,1	73,9	60,9	4,3	1,4			4,3			2,9	Hasl.-Schildacker
614	252	23,8	76,2	56,3	8,3	2,0			8,3				Hasl.-Heid
615	675	30,2	69,8	51,6	10,7	,4	,4	1,0	4,3		,1	1,2	Hasl.-Weinsarten
620	1528	18,1	81,9	70,9	2,8	1,0	,5	1,7	4,2			,8	St. Georgen
630	434	28,1	71,9	52,3	7,6	1,4	,2	4,4	4,8			1,2	Opfingen
640	345	19,4	80,6	65,2	2,3	,3	,9	6,1	5,8				Tiensen
650	276	17,0	83,0	79,0	1,1	1,8			1,1				Munzingen
900	4873	23,2	76,8	69,3	2,1	,4	,4	1,4	2,7	,1		,4	Briefwahl
INS	25872	21,7	78,3	66,7	3,9	,6	,7	1,7	4,3	,0	,0	,4	Freiburg i. Br.



ERGEBNIS DER GEMEINDERATSWAHL AM 22 OKTOBER 1989 IN FREIBURG I. BR.  
Stimmenherkunft der gewählten Bewerber in den Stadtbezirken

CDU 214 Aichele, Hermann

BEZIRK	STIMMEN AUF ZETTELN			STIMMEN AUF VERÄNDERTEN STIMMZETTELN KAMEN VON .....							STADTBEZIRK		
	INSG.	UNVER.	VERÄND.	CDU	SPD	REP	GRÜNE	F.D.P.	FWV	LL/F		LD	ÖDP
111	426	94	332	273	5			2	51			1	Altstadt-Mitte
112	334	86	248	217	2		9	2	15	3			Altstadt-Ring
120	579	124	455	411	6	1		4	27			3	Neuburg
211	704	128	576	486	24	3	2	5	56				Herdern-Süd
212	778	174	604	515	25		1	11	50			2	Herdern-Nord
220	972	169	803	680	35	4		20	64				Zähringen
231	547	112	435	353	48	3	2	10	19				Brühl-Güterbhf.
232	51	8	43	26	14				3				Brühl-Industries.
240	348	105	243	196	11	1	6	6	22			1	Hochdorf
310	860	145	715	637	13	3		24	32			6	Waldsee
320	1241	172	1069	928	32	6	12	19	69			3	Littenweiler
330	496	70	426	370	9			3	41			3	Ebnet
340	545	78	467	381	20	3		3	57			1	Kappel
410	743	152	591	470	46		3	19	50			3	Oberau
421	1121	166	955	722	104	9	3	28	88	1			Oberwiehre
422	639	119	520	427	19		6	18	46			4	Mittelwiehre
423	507	82	425	374	14			8	24	2		3	Unterwiehre-Nord
424	819	167	652	572	15		6	19	36	3		1	Unterwiehre-Süd
430	326	39	287	258	6		3	3	17				Günterstal
511	200	36	164	144	16				4				Stühl.-Beurbarung
512	592	107	485	399	37	9		10	30				Stühl.-Eschholz
513	589	135	454	350	39	15		12	38				Alt-Stühlinger
521	546	81	465	354	43	8	3	6	48			3	Mooswald-West
522	328	49	279	228	29	3	3	3	13				Mooswald-Ost
531	1021	300	721	615	31	4	1	21	40	3		6	Betzenh.-Bischofsl.
532	484	111	373	285	16	3		3	66				Alt-Betzenhausen
540	995	261	734	615	90	2		7	19			1	Landwasser
550	420	57	363	278	9	3		5	65			3	Lehen
560	368	122	246	220	7	3	3		13				Waltershofen
611	579	119	460	362	48	3	3	2	42				Haslach-Eserten
612	526	128	398	322	39	6			31				Hasl.-Gartenstadt
613	93	18	75	62	6	1			6				Hasl.-Schildacker
614	310	60	250	190	21	6			30				Hasl.-Haid
615	779	204	575	464	52	10	9	6	34				Hasl.-Weinsgarten
620	1652	276	1376	1133	68	9	12	31	108		6	9	St. Georgen
630	532	122	410	297	25	2	1	38	47				Opfingen
640	396	67	329	273	5	1	3	22	25				Tiensen
650	304	47	257	239				5	13				Munzingen
900	5919	1130	4789	4237	140	31	32	61	271		3	14	Briefwahl
INS	28669	5620	23049	19363	1169	152	123	436	1710	6	15	67	Freiburg i. Br.

BEZIRK	STIMMEN AUF ZETTELN			STIMMEN AUF VERÄNDERTEN STIMMZETTELN KAMEN VON ... (IN PROZ. VON STIMMEN INSG.)							STADTBEZIRK		
	INSG.	UNVER.	VERÄND.	CDU	SPD	REP	GRÜNE	F.D.P.	FWV	LL/F		LD	ÖDP
	Zahl	Zahl	%	%	%	%	%	%	%	%	%	%	
111	426	22,1	77,9	64,1	1,2			,5	12,0			,2	Altstadt-Mitte
112	334	25,7	74,3	65,0	,6		2,7	,6	4,5	,9			Altstadt-Ring
120	579	21,4	78,6	71,0	1,0	,2		,7	4,7			,5	Neuburg
211	704	18,2	81,8	69,0	3,4	,4	,3	,7	8,0				Herdern-Süd
212	778	22,4	77,6	66,2	3,2		,1	1,4	6,4			,3	Herdern-Nord
220	972	17,4	82,6	70,0	3,6	,4		2,1	6,6				Zähringen
231	547	20,5	79,5	64,5	8,8	,5	,4	1,8	3,5				Brühl-Güterbhf.
232	51	15,7	84,3	51,0	27,5				5,9				Brühl-Industries.
240	348	30,2	69,8	56,3	3,2	,3	1,7	1,7	6,3			,3	Hochdorf
310	860	16,9	83,1	74,1	1,5	,3		2,8	3,7			,7	Waldsee
320	1241	13,9	86,1	74,8	2,6	,5	1,0	1,5	5,6			,2	Littenweiler
330	496	14,1	85,9	74,6	1,8			,6	8,3			,6	Ebnet
340	545	14,3	85,7	69,9	3,7	,6		,6	10,5			,2	Kappel
410	743	20,5	79,5	63,3	6,2		,4	2,6	6,7			,4	Oberau
421	1121	14,8	85,2	64,4	9,3	,8	,3	2,5	7,9		,1		Oberwiehre
422	639	18,6	81,4	66,8	3,0		,9	2,8	7,2			,6	Mittelwiehre
423	507	16,2	83,8	73,8	2,8			1,6	4,7		,4	,6	Unterwiehre-Nord
424	819	20,4	79,6	69,8	1,8		,7	2,3	4,4		,4	,1	Unterwiehre-Süd
430	326	12,0	88,0	79,1	1,8		,9	,9	5,2				Günterstal
511	200	18,0	82,0	72,0	8,0				2,0				Stühl.-Beurbarung
512	592	18,1	81,9	67,4	6,3	1,5		1,7	5,1				Stühl.-Eschholz
513	589	22,9	77,1	59,4	6,6	2,5		2,0	6,5				Alt-Stühlinger
521	546	14,8	85,2	64,8	7,9	1,5	,5	1,1	8,8			,5	Mooswald-West
522	328	14,9	85,1	69,5	8,8	,9	,9	,9	4,0				Mooswald-Ost
531	1021	29,4	70,6	60,2	3,0	,4	,1	2,1	3,9	,3		,6	Betzenh.-Bischofsl.
532	484	22,9	77,1	58,9	3,3	,6		,6	13,6				Alt-Betzenhausen
540	995	26,2	73,8	61,8	9,0	,2		,7	1,9			,1	Landwasser
550	420	13,6	86,4	66,2	2,1	,7		1,2	15,5			,7	Lehen
560	368	33,2	66,8	59,8	1,9	,8	,8		3,5				Waltershofen
611	579	20,6	79,4	62,5	8,3	,5	,5	,3	7,3				Haslach-Eserten
612	526	24,3	75,7	61,2	7,4	1,1			5,9				Hasl.-Gartenstadt
613	93	19,4	80,6	66,7	6,5	1,1			6,5				Hasl.-Schildacker
614	310	19,4	80,6	61,3	6,8	1,9			9,7				Hasl.-Haid
615	779	26,2	73,8	59,6	6,7	1,3	1,2	,8	4,4				Hasl.-Weinsgarten
620	1652	16,7	83,3	68,6	4,1	,5	,7	1,9	6,5		,4	,5	St. Georgen
630	532	22,9	77,1	55,8	4,7	,4	,2	7,1	0,8				Opfingen
640	396	16,9	83,1	68,9	1,3	,3	,8	5,6	6,3				Tiensen
650	304	15,5	84,5	78,6				1,6	4,3				Munzingen
900	5919	19,1	80,9	71,6	2,4	,5	,5	1,0	4,6		,1	,2	Briefwahl
INS	28669	19,6	80,4	67,5	4,1	,5	,4	1,5	6,0	,0	,1	,2	Freiburg i. Br.



ERGEBNIS DER GEMEINDERATSWAHL AM 22 OKTOBER 1989 IN FREIBURG I. BR.  
Stimmenherkunft der gewählten Bewerber in den Stadtbezirken

CDU 216 M ö r d e r , Dr. Heinz

BEZIRK	STIMMEN AUF ZETTELN			STIMMEN AUF VERÄNDERTEN STIMMZETTELN					KAMEN VON .....				STADTBEZIRK
	INSG.	UNVER.	VERAND.	CDU	SPD	REP	GRÜNE	F.D.P.	FWV	LL/F	LD	öDP	
111	502	94	408	352	15		4	8	26	3			Altstadt-Mitte
112	381	86	295	260	13		3	2	14			3	Altstadt-Ring
120	724	124	600	508	24		6	20	39		3		Neuburg
211	910	128	782	645	28	6	3	24	69			7	Herdern-Süd
212	1010	174	836	730	25	3	4	22	49	3			Herdern-Nord
220	1253	169	1084	913	70		8	46	47				Zähringen
231	602	112	490	358	49	20		26	28			9	Brühl-Güterbhf.
232	53	8	45	33		3		3	6				Brühl-Industries.
240	474	105	369	279	29	4	12	15	27		3		Hochdorf
310	995	145	850	740	38	6	9	39	18				Waldsee
320	1429	172	1257	1105	46	6	16	35	46			3	Littenweiler
330	628	70	558	489	20		10	18	21				Ebnet
340	532	78	454	364	23			20	46			1	Kappel
410	742	152	590	476	38	2	10	26	38				Oberau
421	993	166	827	621	70	10	5	43	75			3	Oberwiehre
422	676	119	557	405	50	15	8	32	46			1	Mittelwiehre
423	569	82	487	408	20	3	4	15	28		6		Unterwiehre-Nord
424	1043	167	876	704	49	3	13	58	43	3			Unterwiehre-Süd
430	389	39	350	293	18		5	25	6	3			Günterstal
511	201	36	165	133	23			5	4				Stühl.-Beurbarung
512	582	107	475	399	45	6	5	11	9				Stühl.-Eschholz
513	715	135	580	473	41	9	6	9	42				Alt-Stühlinger
521	579	81	498	390	33	12	4	10	46			3	Mooswald-West
522	338	49	289	217	21	12	3	3	33				Mooswald-Ost
531	1261	300	961	812	62	6		18	59			4	Betzenh.-Bischofsl.
532	548	111	437	364	14	1	3	4	51				Alt-Betzenhausen
540	1100	261	839	682	82	23	6	13	33				Landwasser
550	523	57	466	359	37		3	18	49				Lehen
560	445	122	323	265	24	3	4	6	21				Waltershofen
611	613	119	494	408	41	15	4		26				Haslach-Eserten
612	654	128	526	428	47	9	9	9	24				Hasl.-Gartenstadt
613	109	18	91	59	10			9	13				Hasl.-Schildacker
614	325	60	265	232	18	3		9	3				Hasl.-Haid
615	977	204	773	597	80	23	11	9	45			8	Hasl.-Weinsarten
620	1865	276	1589	1298	112	28	7	65	79				St. Georgen
630	558	122	436	324	42	3	3	22	30		3	9	Oefingen
640	478	67	411	318	28	3	3	34	22			3	Tiengen
650	316	47	269	249	4		3		12			1	Munzingen
900	6590	1130	5460	4727	217	84	33	180	212	2		5	Briefwahl
INS	32682	5620	27062	22417	1606	329	219	911	1485	14	15	64	Freiburg i. Br.

BEZIRK	STIMMEN AUF ZETTELN			STIMMEN AUF VERÄNDERTEN STIMMZETTELN					KAMEN VON ... (IN PROZ. VON STIMMEN INSG.)				STADTBEZIRK
	INSG.	UNVER.	VERAND.	CDU	SPD	REP	GRÜNE	F.D.P.	FWV	LL/F	LD	öDP	
		Zahl	%	%	%	%	%	%	%	%	%	%	
111	502	18,7	81,3	70,1	3,0		,8	1,6	5,2	,6			Altstadt-Mitte
112	381	22,6	77,4	68,2	3,4		,8	,5	3,7			,8	Altstadt-Ring
120	724	17,1	82,9	70,2	3,3		,8	2,8	5,4		,4		Neuburg
211	910	14,1	85,9	70,9	3,1	,7	,3	2,6	7,6			,8	Herdern-Süd
212	1010	17,2	82,8	72,3	2,5	,3	,4	2,2	4,9	,3			Herdern-Nord
220	1253	13,5	86,5	72,9	5,6		,6	3,7	3,8				Zähringen
231	602	18,6	81,4	59,5	8,1	3,3		4,3	4,7			1,5	Brühl-Güterbhf.
232	53	15,1	84,9	62,3		5,7		5,7	11,3				Brühl-Industries.
240	474	22,2	77,8	58,9	6,1	,8	2,5	3,2	5,7		,6		Hochdorf
310	995	14,6	85,4	74,4	3,8	,6	,9	3,9	1,8				Waldsee
320	1429	12,0	88,0	77,3	3,2	,4	1,1	2,4	3,2			,2	Littenweiler
330	628	11,1	88,9	77,9	3,2		1,6	2,9	3,3				Ebnet
340	532	14,7	85,3	68,4	4,3			3,8	8,6			,2	Kappel
410	742	20,5	79,5	64,2	5,1	,3	1,3	3,5	5,1				Oberau
421	993	16,7	83,3	62,5	7,0	1,0	,5	4,3	7,6			,3	Oberwiehre
422	676	17,6	82,4	59,9	7,4	2,2	1,2	4,7	6,8			,1	Mittelwiehre
423	569	14,4	85,6	71,7	3,5	,5	,7	2,6	4,9		1,1	,5	Unterwiehre-Nord
424	1043	16,0	84,0	67,5	4,7	,3	1,2	5,6	4,1	,3		,3	Unterwiehre-Süd
430	389	10,0	90,0	75,3	4,6		1,3	6,4	1,5	,8			Günterstal
511	201	17,9	82,1	66,2	11,4			2,5	2,0				Stühl.-Beurbarung
512	582	18,4	81,6	68,6	7,7	1,0	,9	1,9	1,5				Stühl.-Eschholz
513	715	18,9	81,1	66,2	5,7	1,3	,8	1,3	5,9				Alt-Stühlinger
521	579	14,0	86,0	67,4	5,7	2,1	,7	1,7	7,9			,5	Mooswald-West
522	338	14,5	85,5	64,2	6,2	3,6	,9	,9	9,8				Mooswald-Ost
531	1261	23,8	76,2	64,4	4,9	,5		1,4	4,7			,3	Betzenh.-Bischofsl.
532	548	20,3	79,7	66,4	2,6	,2	,5	,7	9,3				Alt-Betzenhausen
540	1100	23,7	76,3	62,0	7,5	2,1	,5	1,2	3,0				Landwasser
550	523	10,9	89,1	68,6	7,1		,6	3,4	9,4				Lehen
560	445	27,4	72,6	59,6	5,4	,7	,9	1,3	4,7				Waltershofen
611	613	19,4	80,6	66,6	6,7	2,4	,7		4,2				Haslach-Eserten
612	654	19,6	80,4	65,4	7,2	1,4	1,4	1,4	3,7				Hasl.-Gartenstadt
613	109	16,5	83,5	54,1	9,2			8,3	11,9				Hasl.-Schildacker
614	325	18,5	81,5	71,4	5,5	,9		2,8	,9				Hasl.-Haid
615	977	20,9	79,1	61,1	8,2	2,4	1,1	,9	4,6			,0	Hasl.-Weinsarten
620	1865	14,8	85,2	69,6	6,0	1,5	,4	3,5	4,2				St. Georgen
630	558	21,9	78,1	58,1	7,5	,5	,5	3,9	5,4		,5	1,6	Oefingen
640	478	14,0	86,0	66,5	5,9	,6	,6	7,1	4,6			,6	Tiengen
650	316	14,9	85,1	78,8	1,3		,9		3,8			,3	Munzingen
900	6590	17,1	82,9	71,7	3,3	1,3	,5	2,7	3,2	,0		,1	Briefwahl
INS	32682	17,2	82,0	68,6	4,9	1,0	,7	2,0	4,5	,0	,0	,2	Freiburg i. Br.



ERGEBNIS DER GEMEINDERATSWAHL AM 22 OKTOBER 1989 IN FREIBURG I. BR.  
Stimmenherkunft der gewählten Bewerber in den Stadtbezirken

CDU 220 Vollmer, Dr. Otto

BEZIRK	STIMMEN AUF ZETTELN			STIMMEN AUF VERANDERTEN STIMMZETTELN KAMEN VON .....							LD	öDP	STADTBZIRK
	INSG.	UNVER.	VERAND.	CDU	SPD	REP	GRÜNE	F.D.P.	FWV	LL/F			
111	421	94	327	244	11		15	12	43			2	Altstadt-Mitte
112	318	86	232	212	4		6	3	7				Altstadt-Ring
120	587	124	463	425	12	3	3	5	7			5	Neuburg
211	798	128	670	553	18	9	11	21	50			8	Herdern-Süd
212	835	174	661	554	35		9	38	16	6		3	Herdern-Nord
220	931	169	762	640	34	9	17	18	38			6	Zähringen
231	518	112	406	316	60		6	15	3			6	Brühl-Güterbhf.
232	39	8	31	19	9			3					Brühl-Industries.
240	362	405	257	185	27	3	8	15	18			1	Hochdorf
310	824	145	679	593	23	6	6	25	20			6	Waldsee
320	1655	172	1483	1254	70	6	37	39	66			11	Littenweiler
330	510	70	440	375	6		9	18	32				Ebnet
340	679	78	601	447	55	3		12	75			6	Kappel
410	596	152	444	354	34	12	9	12	22			1	Oberau
421	817	166	651	525	45	3	8	22	47		1		Oberwiehre
422	604	119	485	371	39	3	9	36	24			3	Mittelwiehre
423	442	82	360	311	25		3	5	12		1	3	Unterwiehre-Nord
424	852	167	685	548	41	3	12	45	33		3		Unterwiehre-Süd
430	328	39	289	252	12	1	6	6	9			3	Günterstal
511	171	36	135	106	16	1		3	6			3	Stühl.-Beurbarung
512	593	107	486	398	44	6	1	7	27			3	Stühl.-Eschholz
513	557	135	422	332	56	6	1	9	11		2	5	Alt-Stühliiner
521	611	81	530	377	83	3	11	8	30		3	12	Mooswald-West
522	321	49	272	190	35	18	8	6	12			3	Mooswald-Ost
531	1096	300	796	670	83	6	3	13	7			12	Betzenh.-Bischofsl.
532	469	111	358	304	21	4	1	3	25				Alt-Betzenhausen
540	1107	261	846	669	111	11	6	27	12		3	7	Landwasser
550	392	57	335	268	7	3		3	42			12	Lehen
560	397	122	275	247	6		4	6	12				Waltershofen
611	501	119	382	292	46	24	3	7	7			3	Haslach-Eserten
612	569	128	441	344	69	1	5	12	9	1			Hasl.-Gartenstadt
613	70	18	52	35	6			8				3	Hasl.-Schildacker
614	298	60	238	199	19	3	3	2	6		6		Hasl.-Haid
615	903	204	699	528	89	10	6	20	41	3	1	1	Hasl.-Weinsarten
620	1578	276	1302	1070	104	12	29	47	35			5	St. Georsen
630	485	122	363	260	54		9	28	9			3	Opfingen
640	413	67	346	257	18	5	7	44	12			3	Tiensen
650	254	47	207	188	8		6	3	2				Munzigen
900	5639	1130	4509	3802	230	57	51	152	187		3	27	Briefwahl
INS	28540	5620	22920	18714	1665	231	328	758	1014	10	23	166	Freiburg i. Br.

BEZIRK	STIMMEN AUF ZETTELN			STIMMEN AUF VERANDERTEN STIMMZETTELN KAMEN VON ... (IN PROZ. VON STIMMEN INSG.)							LD	öDP	STADTBZIRK	
	INSG.	UNVER.	VERAND.	CDU	SPD	REP	GRÜNE	F.D.P.	FWV	LL/F				
		Zahl	%	%	%	%	%	%	%	%	%	%		
111	421	22,3	77,7	58,0	2,6		3,6	2,9	10,2				,5	Altstadt-Mitte
112	318	27,0	73,0	66,7	1,3		1,9	,9	2,2					Altstadt-Ring
120	587	21,1	78,9	72,4	2,0	,5	,5	,9	1,2				,9	Neuburg
211	798	16,0	84,0	69,3	2,3	1,1	1,4	2,6	6,3				1,0	Herdern-Süd
212	835	20,8	79,2	66,3	4,2		1,1	4,6	1,9	,7			,4	Herdern-Nord
220	931	18,2	81,8	68,7	3,7	1,0	1,8	1,9	4,1				,6	Zähringen
231	518	21,6	78,4	61,0	11,6		1,2	2,9	,6				1,2	Brühl-Güterbhf.
232	39	20,5	79,5	48,7	23,1			7,7						Brühl-Industries.
240	362	29,0	71,0	51,1	7,5	,8	2,2	4,1	5,0				,3	Hochdorf
310	824	17,6	82,4	72,0	2,8	,7	,7	3,0	2,4				,7	Waldsee
320	1655	10,4	89,6	75,8	4,2	,4	2,2	2,4	4,0				,7	Littenweiler
330	510	13,7	86,3	73,5	1,2		1,8	3,5	6,3					Ebnet
340	679	11,5	88,5	65,8	8,1	,4		1,8	11,0				,9	Kappel
410	596	25,5	74,5	59,4	5,7	2,0	1,5	2,0	3,7				,2	Oberau
421	817	20,3	79,7	64,3	5,5	,4	1,0	2,7	5,8			,1		Oberwiehre
422	604	19,7	80,3	61,4	6,5	,5	1,5	6,0	4,0				,5	Mittelwiehre
423	442	18,6	81,4	70,4	5,7		,7	1,1	2,7			,2	,7	Unterwiehre-Nord
424	852	19,6	80,4	64,3	4,8	,4	1,4	5,3	3,9			,4		Unterwiehre-Süd
430	328	11,9	88,1	76,8	3,7	,3	1,8	1,8	2,7				,9	Günterstal
511	171	21,1	78,9	62,0	9,4	,6		1,8	3,5				1,8	Stühl.-Beurbarung
512	593	18,0	82,0	67,1	7,4	1,0	,2	1,2	4,6				,5	Stühl.-Eschholz
513	557	24,2	75,8	59,6	10,1	1,1	,2	1,6	2,0			,4	,9	Alt-Stühliiner
521	611	13,3	86,7	61,7	13,6	,5	1,8	1,3	4,9			,5	2,0	Mooswald-West
522	321	15,3	84,7	59,2	10,9	5,6	2,5	1,9	3,7				,9	Mooswald-Ost
531	1096	27,4	72,6	61,1	7,6	,5	,3	1,2	,6				1,1	Betzenh.-Bischofsl.
532	469	23,7	76,3	64,8	4,5	,9	,2	,6	5,3					Alt-Betzenhausen
540	1107	23,6	76,4	60,4	10,0	1,0	,5	2,4	1,1			,3	,6	Landwasser
550	392	14,5	85,5	68,4	1,8	,8		,8	10,7				3,1	Lehen
560	397	30,7	69,3	62,2	1,5		1,0	1,5	3,0					Waltershofen
611	501	23,8	76,2	58,3	9,2	4,8	,6	1,4	1,4				,6	Haslach-Eserten
612	569	22,5	77,5	60,5	12,1	,2	,9	2,1	1,6			,2		Hasl.-Gartenstadt
613	70	25,7	74,3	50,0	8,6			11,4					4,3	Hasl.-Schildacker
614	298	20,1	79,9	66,8	6,4	1,0	1,0	,7	2,0			2,0		Hasl.-Haid
615	903	22,6	77,4	58,5	9,9	1,1	,7	2,2	4,5			,3	,1	Hasl.-Weinsarten
620	1578	17,5	82,5	67,8	6,6	,8	1,8	3,0	2,2				,3	St. Georsen
630	485	25,2	74,8	53,6	11,1		1,9	5,8	1,9				,6	Opfingen
640	413	16,2	83,8	62,2	4,4	1,2	1,7	10,7	2,9				,7	Tiensen
650	254	10,5	89,5	74,0	3,1		2,4	1,2	,8					Munzigen
900	5639	20,0	80,0	67,4	4,1	1,0	,9	2,7	3,3			,1	,5	Briefwahl
INS	28540	19,7	80,3	65,6	5,8	,8	1,1	2,7	3,6	,0	,1	,6		Freiburg i. Br.



ERGEBNIS DER GEMEINDERATSWAHL AM 22 OKTOBER 1989 IN FREIBURG I. BR.  
Stimmenherkunft der gewählten Bewerber in den Stadtbezirken

CDU 223 S c h w ä r , Heinrich

BEZIRK	STIMMEN AUF ZETTELN			STIMMEN AUF VERÄNDERTEN STIMMZETTELN					KAMEN VON .....				STADTBEZIRK
	INSG.	UNVER.	VERAND.	CDU	SPD	REP	GRÜNE	F.D.P.	FWV	LL/F	LD	ÖDP	
111	377	94	283	244	4	3		4	27			1	Altstadt-Mitte
112	258	86	172	148	1		1		22				Altstadt-Ring
120	485	124	361	316	5	3	3	12	16			3	Neuburg
211	625	128	497	408	9	6	6	29	39				Herdern-Süd
212	780	174	606	494	30			16	63	3			Herdern-Nord
220	903	169	734	615	32		3	21	63				Zähringen
231	452	112	340	254	37	12		10	24	3			Brühl-Güterbhf.
232	58	8	50	24		12			14				Brühl-Industries.
240	367	105	262	203	24	10		4	21				Hochdorf
310	794	145	649	567	28		6	16	29			3	Waldsee
320	1490	172	1318	1056	47	15	28	44	118			10	Littenweiler
330	726	70	656	564	16		3	15	58				Ebnet
340	710	78	632	460	44	6	3	15	97			7	Kappel
410	537	152	385	314	21	7		11	32				Oberau
421	795	166	629	501	23	8	6	10	77		1	3	Oberwiehre
422	505	119	386	314	23		12	13	24				Mittelwiehre
423	380	82	298	268	4		3		20		3		Unterwiehre-Nord
424	710	167	543	455	24		9	23	26			6	Unterwiehre-Süd
430	236	39	197	162	7			7	21				Günterstal
511	135	36	99	90	4			3	2				Stühl.-Beurbarung
512	465	107	358	299	5	3	3	15	33				Stühl.-Eschholz
513	452	135	317	218	21	18		12	45		3		Alt-Stühlinger
521	435	81	354	237	40			10	55			12	Mooswald-West
522	288	49	239	188	18	3	3		27				Mooswald-Ost
531	930	300	630	512	59		5	17	36			1	Betzenh.-Bischofsl.
532	434	111	323	258	18		3	3	41				Alt-Betzenhausen
540	888	261	627	535	64	2	3	7	15			1	Landwasser
550	469	57	412	316	13			12	71				Lehen
560	399	122	277	255	9		1		12				Waltershofen
611	469	119	350	267	33	3	3	8	33		3		Haslach-Eserten
612	455	128	327	250	40	6	3	3	25				Hasl.-Gartenstadt
613	56	18	38	28	6	1			3				Hasl.-Schildacker
614	243	60	183	142	14	5			22				Hasl.-Haid
615	705	204	501	362	61	13	3	7	53			2	Hasl.-Weinsgarten
620	1543	276	1267	1070	58	18	3	31	81			6	St. Georgen
630	521	122	399	308	18	3		28	33		5	4	Opfingen
640	398	67	331	261	16			27	27				Tiensen
650	306	47	259	247	3				9				Munzinszen
900	4833	1130	3703	3100	119	54	18	100	291		3	18	Briefwahl
INS	25612	5620	19992	16310	998	211	131	533	1705	6	18	77	Freiburg i. Br.

BEZIRK	STIMMEN AUF ZETTELN			STIMMEN AUF VERÄNDERTEN STIMMZETTELN					KAMEN VON ... (IN PROZ. VON STIMMEN INSG.)				STADTBEZIRK
	INSG.	UNVER.	VERAND.	CDU	SPD	REP	GRÜNE	F.D.P.	FWV	LL/F	LD	ÖDP	
		Zahl	%	%	%	%	%	%	%	%	%	%	
111	377	24,9	75,1	64,7	1,1	,8		1,1	7,2			,3	Altstadt-Mitte
112	258	33,3	66,7	57,4	,4		,4		8,5				Altstadt-Ring
120	485	25,6	74,4	65,2	1,0	,6	,6	2,5	3,3			,6	Neuburg
211	625	20,5	79,5	65,3	1,4	1,0	1,0	4,6	6,2				Herdern-Süd
212	780	22,3	77,7	63,3	3,8			2,1	8,1	,4			Herdern-Nord
220	903	18,7	81,3	68,1	3,5		,3	2,3	7,0				Zähringen
231	452	24,8	75,2	56,2	8,2	2,7		2,2	5,3	,7			Brühl-Güterbhf.
232	58	13,8	86,2	41,4		20,7			24,1				Brühl-Industries.
240	367	28,6	71,4	55,3	6,5	2,7		1,1	5,7				Hochdorf
310	794	18,3	81,7	71,4	3,5		,8	2,0	3,7			,4	Waldsee
320	1490	11,5	88,5	70,9	3,2	1,0	1,9	3,0	7,9			,7	Littenweiler
330	726	9,6	90,4	77,7	2,2		,4	2,1	8,0				Ebnet
340	710	11,0	89,0	64,8	6,2	,8	,4	2,1	13,7			1,0	Kappel
410	537	28,3	71,7	58,5	3,9	1,3		2,0	6,0				Oberau
421	795	20,9	79,1	63,0	2,9	1,0	,8	1,3	9,7		,1	,4	Oberwiehre
422	505	23,6	76,4	62,2	4,6		2,4	2,6	4,8				Mittelwiehre
423	380	21,6	78,4	70,5	1,1		,8		5,3		,8		Unterwiehre-Nord
424	710	23,5	76,5	64,1	3,4		1,3	3,2	3,7			,8	Unterwiehre-Süd
430	236	16,5	83,5	68,6	3,0			3,0	8,9				Günterstal
511	135	26,7	73,3	66,7	3,0			2,2	1,5				Stühl.-Beurbarung
512	465	23,0	77,0	64,3	1,1	,6	,6	3,2	7,1				Stühl.-Eschholz
513	452	29,9	70,1	48,2	4,6	4,0		2,7	10,0		,7		Alt-Stühlinger
521	435	18,6	81,4	54,5	9,2			2,3	12,6			2,8	Mooswald-West
522	288	17,0	83,0	65,3	6,3	1,0	1,0		9,4				Mooswald-Ost
531	930	32,3	67,7	55,1	6,3		,5	1,8	3,9			,1	Betzenh.-Bischofsl.
532	434	25,6	74,4	59,4	4,1		,7	,7	9,4				Alt-Betzenhausen
540	888	29,4	70,6	60,2	7,2	,2	,3	,8	1,7			,1	Landwasser
550	469	12,2	87,8	67,4	2,8			2,6	15,1				Lehen
560	399	30,6	69,4	63,9	2,3		,3		3,0				Waltershofen
611	469	25,4	74,6	56,9	7,0	,6	,6	1,7	7,0		,6		Haslach-Eserten
612	455	28,1	71,9	54,9	8,8	1,3	,7	,7	5,5				Hasl.-Gartenstadt
613	56	32,1	67,9	50,0	10,7	1,8			5,4				Hasl.-Schildacker
614	243	24,7	75,3	58,4	5,8	2,1			9,1				Hasl.-Haid
615	705	28,9	71,1	51,3	8,7	1,8	,4	1,0	7,5			,3	Hasl.-Weinsgarten
620	1543	17,9	82,1	69,3	3,8	1,2	,2	2,0	5,2			,4	St. Georgen
630	521	23,4	76,6	59,1	3,5	,6		5,4	6,3		1,0	,8	Opfingen
640	398	16,8	83,2	65,6	4,0			6,8	6,8				Tiensen
650	306	15,4	84,6	80,7	1,0				2,9				Munzinszen
900	4833	23,4	76,6	64,1	2,5	1,1	,4	2,1	6,0		,1	,4	Briefwahl
INS	25612	21,9	78,1	63,7	3,9	,8	,5	2,1	6,7	,0	,1	,3	Freiburg i. Br.



ERGEBNIS DER GEMEINDERATSWAHL AM 22 OKTOBER 1989 IN FREIBURG I. BR.  
 Stimmenherkunft der gewählten Bewerber in den Stadtbezirken

REP 301 Z e i l n e r , Hubert

BEZIRK	STIMMEN AUF ZETTELN			STIMMEN AUF VERÄNDERTEN STIMMZETTELN KAMEN VON .....							STADTBEZIRK		
	INSG.	UNVER.	VERAND.	REP	SPD	CDU	GRÜNE	F.D.P.	FWV	LL/F		LD	öDP
111	104	8	96	73	1	13	1		8				Altstadt-Mitte
112	198	4	194	159	10	15	6		4				Altstadt-Rins
120	222	2	220	174	14	19	3	3	7				Neuburg
211	277	18	259	206	4	38			6	1		4	Herdern-Süd
212	269	8	261	195	11	32	4	10	8			1	Herdern-Nord
220	532	5	527	411	23	49	12	3	26			3	Zähringen
231	682	10	672	550	49	26	14		29			4	Brühl-Güterbhf.
232	53	2	51	48	3								Brühl-Industries.
240	232	9	223	175	11	25	9	3					Hochdorf
310	257	7	250	205	4	24	3	2	9			3	Waldsee
320	444	8	436	348	1	46	9	9	16			7	Littenweiler
330	117	8	109	83	2	18			6				Ebnet
340	94	1	93	80	3	9	1						Kappel
410	322	16	306	266	9	21	4		6				Oberau
421	332	2	330	257	17	30	6	3	16			1	Oberwiehre
422	235	4	231	186	7	27	1	3	7				Mittelwiehre
423	207	9	198	152	5	22	3	9	6			1	Unterwiehre-Nord
424	386	6	380	326	11	32	4	5	2				Unterwiehre-Süd
430	118		118	85		21		9				3	Günterstal
511	209	6	203	177	11	7	3		3			2	Stühl.-Beurbarung
512	492	7	485	423	25	21	6	8	2				Stühl.-Eschholz
513	644	19	625	508	32	43	5		29	3	1	4	Alt-Stühliner
521	391	6	385	318	20	21	6	3	16	1			Mooswald-West
522	331	5	326	266	31	15	3		5			6	Mooswald-Ost
531	776	30	746	634	30	48	15	1	16			2	Betzenh.-Bischofsl.
532	347	6	341	276	16	22	7	3	17				Alt-Betzenhausen
540	837	17	820	662	63	67	10		18				Landwasser
550	151	4	147	114	4	13		6	7		3		Lehen
560	153	3	150	107	24	16			3				Waltershofen
611	586	15	571	500	30	24		1	13			3	Haslach-Eserten
612	561	10	551	502	11	24	3	5	3			3	Hasl.-Gartenstadt
613	88	1	87	81	3	3							Hasl.-Schildacker
614	314	4	310	280	12	12	3			3			Hasl.-Haid
615	962	39	923	775	72	48	1	3	18	6			Hasl.-Weinsgarten
620	693	7	686	549	21	53	12	3	34			14	St. Georgen
630	187	3	184	152	11	15		3	3				Opfingen
640	213	7	206	179	7	13		2	2			3	Tiensen
650	101	3	98	76	6	13	3						Munzinsen
900	2021	66	1955	1583	94	175	21	22	43	1	1	15	Briefwahl
INS	15138	385	14753	12141	708	1120	178	119	388	15	5	79	Freiburg i. Br.

BEZIRK	STIMMEN AUF ZETTELN			STIMMEN AUF VERÄNDERTEN STIMMZETTELN KAMEN VON ... (IN PROZ. VON STIMMEN INSG.)							STADTBEZIRK		
	INSG.	UNVER.	VERAND.	REP	SPD	CDU	GRÜNE	F.D.P.	FWV	LL/F		LD	öDP
		Zahl	%	%	%	%	%	%	%	%	%	%	
111	104	7,7	92,3	70,2	1,0	12,5	1,0		7,7				Altstadt-Mitte
112	198	2,0	98,0	80,3	5,1	7,6	3,0		2,0				Altstadt-Rins
120	222	,9	99,1	78,4	6,3	8,6	1,4	1,4	3,2				Neuburg
211	277	6,5	93,5	74,4	1,4	13,7			2,2	,4		1,4	Herdern-Süd
212	269	3,0	97,0	72,5	4,1	11,9	1,5	3,7	3,0			,4	Herdern-Nord
220	532	,9	99,1	77,3	4,3	9,2	2,3	,6	4,9			,6	Zähringen
231	682	1,5	98,5	80,6	7,2	3,8	2,1		4,3			,6	Brühl-Güterbhf.
232	53	3,8	96,2	90,6	5,7								Brühl-Industries.
240	232	3,9	96,1	75,4	4,7	10,8	3,9	1,3					Hochdorf
310	257	2,7	97,3	79,8	1,6	9,3	1,2	,8	3,5			1,2	Waldsee
320	444	1,8	98,2	78,4	,2	10,4	2,0	2,0	3,6			1,6	Littenweiler
330	117	6,8	93,2	70,9	1,7	15,4			5,1				Ebnet
340	94	1,1	98,9	85,1	3,2	9,6	1,1						Kappel
410	322	5,0	95,0	82,6	2,8	6,5	1,2		1,9				Oberau
421	332	,6	99,4	77,4	5,1	9,0	1,8	,9	4,8			,3	Oberwiehre
422	235	1,7	98,3	79,1	3,0	11,5	,4	1,3	3,0				Mittelwiehre
423	207	4,3	95,7	73,4	2,4	10,6	1,4	4,3	2,9			,5	Unterwiehre-Nord
424	386	1,6	98,4	84,5	2,8	8,3	1,0	1,3	,5				Unterwiehre-Süd
430	118		100,0	72,0		17,8		7,6				2,5	Günterstal
511	209	2,9	97,1	84,7	5,3	3,3	1,4		1,4			1,0	Stühl.-Beurbarung
512	492	1,4	98,6	86,0	5,1	4,3	1,2	1,6	,4				Stühl.-Eschholz
513	644	3,0	97,0	78,9	5,0	6,7	,8		4,5	,5	,2	,6	Alt-Stühliner
521	391	1,5	98,5	81,3	5,1	5,4	1,5	,8	4,1	,3			Mooswald-West
522	331	1,5	98,5	80,4	9,4	4,5	,9		1,5			1,8	Mooswald-Ost
531	776	3,9	96,1	81,7	3,9	6,2	1,9	,1	2,1			,3	Betzenh.-Bischofsl.
532	347	1,7	98,3	79,5	4,6	6,3	2,0	,9	4,9				Alt-Betzenhausen
540	837	2,0	98,0	79,1	7,5	8,0	1,2		2,2				Landwasser
550	151	2,6	97,4	75,5	2,6	8,6		4,0	4,6		2,0		Lehen
560	153	2,0	98,0	69,9	15,7	10,5			2,0				Waltershofen
611	586	2,6	97,4	85,3	5,1	4,1		,2	2,2			,5	Haslach-Eserten
612	561	1,8	98,2	89,5	2,0	4,3	,5	,9	,5			,5	Hasl.-Gartenstadt
613	88	1,1	98,9	92,0	3,4	3,4							Hasl.-Schildacker
614	314	1,3	98,7	89,2	3,8	3,8	1,0			1,0			Hasl.-Haid
615	962	4,1	95,9	80,6	7,5	5,0	,1	,3	1,9	,6			Hasl.-Weinsgarten
620	693	1,0	99,0	79,2	3,0	7,6	1,7		4,9			2,0	St. Georgen
630	187	1,6	98,4	81,3	5,9	8,0		1,6	1,6				Opfingen
640	213	3,3	96,7	84,0	3,3	6,1		,9	,9			1,4	Tiensen
650	101	3,0	97,0	75,2	5,9	12,9	3,0						Munzinsen
900	2021	3,3	96,7	78,3	4,7	8,7	1,0	1,1	2,1	,0	,0	,7	Briefwahl
INS	15138	2,5	97,5	80,2	4,7	7,4	1,2	,8	2,6	,1	,0	,5	Freiburg i. Br.



ERGEBNIS DER GEMEINDERATSWAHL AM 22 OKTOBER 1989 IN FREIBURG I. BR.  
Stimmenherkunft der gewählten Bewerber in den Stadtbezirken

REP 309 A u s t e n , Dr. Oskar

BEZIRK	STIMMEN AUF ZETTELN			STIMMEN AUF VERANDERTEN STIMMZETTELN KAMEN VON .....							STADTBEZIRK		
	INSG.	UNVER.	VERAND.	REP	SPD	CDU	GRÜNE	F.D.P.	FWV	LL/F		LD	ÖDP
111	124	8	116	81	3	16	4		12				Altstadt-Mitte
112	195	4	191	158	12	14	6		1				Altstadt-Rins
120	236	2	234	177	14	13	15		6			9	Neuburg
211	293	18	275	210	4	39	3	3	11	4		1	Herdern-Süd
212	301	8	293	194	15	53	4	13	14				Herdern-Nord
220	520	5	515	401	18	62	3	8	20			3	Zähringen
231	639	10	629	534	34	28	10		17			6	Brühl-Güterbhf.
232	53	2	51	51									Brühl-Industries.
240	236	9	227	173	13	32	6	3					Hochdorf
310	256	7	249	196	8	36		2	6			1	Waldsee
320	466	8	458	341	9	62	6	16	21			3	Littenweiler
330	139	8	131	83	3	30			12			3	Ebnet
340	111	1	110	93	6	7	4						Kappel
410	345	16	329	272	14	24	1	3	12				Oberau
421	339	2	337	252	15	39	9	12	7	1		2	Oberwiehre
422	216	4	212	181	1	15	6	3	6				Mittelwiehre
423	204	9	195	152	2	25	3	6	7				Unterwiehre-Nord
424	391	6	385	310	2	50	8	10	5				Unterwiehre-Süd
430	112		112	82	6	15	3	3				3	Günterstal
511	211	6	205	171	15	12	6					1	Stühl.-Beurbarung
512	524	7	517	420	37	32	11	12	4			1	Stühl.-Eschholz
513	684	19	665	529	30	57	12		35	1		1	Alt-Stühlinser
521	620	6	614	334	113	101	6	13	46	1			Mooswald-West
522	432	5	427	292	55	37	6	6	25			6	Mooswald-Ost
531	802	30	772	605	46	76	12	2	18			13	Betzenh.-Bischofsl.
532	354	6	348	277	13	33	3	3	17			2	Alt-Betzenhausen
540	928	17	911	664	87	114	10	9	27				Landwasser
550	192	4	188	110	6	46		9	14		3		Lehen
560	115	3	112	105		4			3				Waltershofen
611	597	15	582	500	34	23	3	1	18		3		Haslach-Eserten
612	610	10	600	514	35	31	2	8	10				Hasl.-Gartenstadt
613	93	1	92	80	6	3			3				Hasl.-Schildacker
614	311	4	307	276	13	15				3			Hasl.-Haid
615	993	39	954	775	75	79	7	6	12				Hasl.-Weinsarten
620	669	7	662	534	18	51	15	5	25			11	St. Georsen
630	196	3	193	157	19	7		3	4			3	Opfinsen
640	211	7	204	181	5	10			5			3	Tiensen
650	101	3	98	76	9	10		3					Munzinsen
900	2115	66	2049	1586	96	225	21	21	76		9	15	Briefwahl
INS	15934	385	15549	12127	891	1526	205	183	499	8	17	87	Freiburg i. Br.

BEZIRK	STIMMEN AUF ZETTELN			STIMMEN AUF VERANDERTEN STIMMZETTELN KAMEN VON ... (IN PROZ. VON STIMMEN INSG.)							STADTBEZIRK		
	INSG.	UNVER.	VERAND.	REP	SPD	CDU	GRÜNE	F.D.P.	FWV	LL/F		LD	ÖDP
		Zahl	%	%	%	%	%	%	%	%	%	%	
111	124	6,5	93,5	65,3	2,4	12,9	3,2		9,7				Altstadt-Mitte
112	195	2,1	97,9	81,0	6,2	7,2	3,1		,5				Altstadt-Rins
120	236	,8	99,2	75,0	5,9	5,5	6,4		2,5			3,8	Neuburg
211	293	6,1	93,9	71,7	1,4	13,3	1,0	1,0	3,8	1,4		,3	Herdern-Süd
212	301	2,7	97,3	64,5	5,0	17,6	1,3	4,3	4,7				Herdern-Nord
220	520	1,0	99,0	77,1	3,5	11,9	,6	1,5	3,8			,6	Zähringen
231	639	1,6	98,4	83,6	5,3	4,4	1,6		2,7			,9	Brühl-Güterbhf.
232	53	3,8	96,2	96,2									Brühl-Industries.
240	236	3,8	96,2	73,3	5,5	13,6	2,5	1,3					Hochdorf
310	256	2,7	97,3	76,6	3,1	14,1		,8	2,3			,4	Waldsee
320	466	1,7	98,3	73,2	1,9	13,3	1,3	3,4	4,5			,6	Littenweiler
330	139	5,8	94,2	59,7	2,2	21,6			8,6			2,2	Ebnet
340	111	,9	99,1	83,8	5,4	6,3	3,6						Kappel
410	345	4,6	95,4	78,8	4,1	7,0	,3	,9	3,5				Oberau
421	339	,6	99,4	74,3	4,4	11,5	2,7	3,5	2,1		,3	,6	Oberwiehre
422	216	1,9	98,1	83,8	,5	6,9	2,8	1,4	2,8				Mittelwiehre
423	204	4,4	95,6	74,5	1,0	12,3	1,5	2,9	3,4				Unterwiehre-Nord
424	391	1,5	98,5	79,3	,5	12,8	2,0	2,6	1,3				Unterwiehre-Süd
430	112		100,0	73,2	5,4	13,4	2,7	2,7				2,7	Günterstal
511	211	2,8	97,2	81,0	7,1	5,7	2,8					,5	Stühl.-Beurbarung
512	524	1,3	98,7	80,2	7,1	6,1	2,1	2,3	,8			,2	Stühl.-Eschholz
513	684	2,8	97,2	77,3	4,4	8,3	1,8		5,1		,1	,1	Alt-Stühlinser
521	620	1,0	99,0	53,9	18,2	16,3	1,0	2,1	7,4	,2			Mooswald-West
522	432	1,2	98,8	67,6	12,7	8,6	1,4	1,4	5,8			1,4	Mooswald-Ost
531	802	3,7	96,3	75,4	5,7	9,5	1,5	,2	2,2			1,6	Betzenh.-Bischofsl.
532	354	1,7	98,3	78,2	3,7	9,3	,8	,8	4,8			,6	Alt-Betzenhausen
540	928	1,8	98,2	71,6	9,4	12,3	1,1	1,0	2,9				Landwasser
550	192	2,1	97,9	57,3	3,1	24,0		4,7	7,3		1,6		Lehen
560	115	2,6	97,4	91,3		3,5			2,6				Waltershofen
611	597	2,5	97,5	83,8	5,7	3,9	,5	,2	3,0		,5		Haslach-Eserten
612	610	1,6	98,4	84,3	5,7	5,1	,3	1,3	1,6				Hasl.-Gartenstadt
613	93	1,1	98,9	86,0	6,5	3,2			3,2				Hasl.-Schildacker
614	311	1,3	98,7	88,7	4,2	4,8				1,0			Hasl.-Haid
615	993	3,9	96,1	78,0	7,6	8,0	,7	,6	1,2				Hasl.-Weinsarten
620	669	1,0	99,0	79,8	2,7	7,6	2,2	,7	3,7			1,6	St. Georsen
630	196	1,5	98,5	80,1	9,7	3,6		1,5	2,0			1,5	Opfinsen
640	211	3,3	96,7	85,8	2,4	4,7			2,4			1,4	Tiensen
650	101	3,0	97,0	75,2	8,9	9,9		3,0					Munzinsen
900	2115	3,1	96,9	75,0	4,5	10,6	1,0	1,0	3,6		,4	,7	Briefwahl
INS	15934	2,4	97,6	76,1	5,6	9,6	1,3	1,1	3,1	,1	,1	,5	Freiburg i. Br.



ERGEBNIS DER GEMEINDERATSWAHL AM 22 OKTOBER 1989 IN FREIBURG I. BR.  
Stimmenherkunft der gewählten Bewerber in den Stadtbezirken

REP 315 H e i d e l , Dr. Robert

BEZIRK	STIMMEN AUF ZETTELN			STIMMEN AUF VERÄNDERTEN STIMMZETTELN					KAMEN VON .....				STADTBZIRK
	INSG.	UNVER.	VERÄND.	REP	SPD	CDU	GRÜNE	F.D.P.	FWV	LL/F	LD	öDP	
111	123	8	115	80		20	3		12				Altstadt-Mitte
112	189	4	185	156	12	10	6		1				Altstadt-Ring
120	239	2	237	178	11	17	15	3	7			6	Neuburg
211	292	18	274	199	4	51	1	1	11	4		4	Herdern-Süd
212	272	8	264	191	13	29	4	16	8			3	Herdern-Nord
220	534	5	529	393	29	76	3	12	16				Zähringen
231	646	10	636	526	47	25	7		24		1	6	Brühl-Güterbhf.
232	53	2	51	51									Brühl-Industries.
240	252	9	243	174	19	41		6	3				Hochdorf
310	300	7	293	200	15	63	3	2	6			4	Waldsee
320	448	8	440	325	7	59		15	25			9	Littenweiler
330	128	8	120	79	2	31			8				Ebnet
340	141	1	140	102	1	20	3		14				Kappel
410	351	16	335	279	9	24	4	4	15				Oberau
421	353	2	351	252	30	42	9	9	7			2	Oberwiehre
422	252	4	248	183	16	29	1	3	15	1			Mittelwiehre
423	209	9	200	148	5	28	6	6	6			1	Unterwiehre-Nord
424	391	6	385	320	5	42	3	10	2		3		Unterwiehre-Süd
430	104		104	77		21		6					Günterstal
511	217	6	211	175	17	8			6			5	Stühl.-Beurbarung
512	482	7	475	396	20	32	10	6	8			3	Stühl.-Eschholz
513	623	19	604	496	24	48	4		29		1	2	Alt-Stühliner
521	443	6	437	323	35	45		6	27	1			Mooswald-West
522	351	5	346	251	33	35	6	3	9			9	Mooswald-Ost
531	778	30	748	589	31	85	6	2	23			12	Betzenh.-Bischofsl.
532	359	6	353	270	13	39	13		18				Alt-Betzenhausen
540	905	17	888	667	81	88	15	9	24		3	1	Landwasser
550	168	4	164	110	14	23		9	8				Lehen
560	123	3	120	102		12			6				Waltershofen
611	569	15	554	483	21	32	3	3	12				Haslach-Eserten
612	583	10	573	502	25	27	3	3	13				Hasl.-Gartenstadt
613	99	1	98	77	12	6			3				Hasl.-Schildacker
614	342	4	338	282	19	30	3		1	3			Hasl.-Haid
615	987	39	948	766	85	63	16	6	12				Hasl.-Weinsgarten
620	714	7	707	547	15	57	16	17	42		2	8	St. Georsen
630	201	3	198	145	22	15		6	7			3	Opfingen
640	216	7	209	177	7	12			10			3	Tiensen
650	112	3	109	67	16	20	3		3				Munzinsen
900	2150	66	2084	1594	109	266	27	27	36		7	18	Briefwahl
INS	15699	385	15314	11932	824	1571	192	190	477	9	17	99	Freiburg i. Br.

BEZIRK	STIMMEN AUF ZETTELN			STIMMEN AUF VERÄNDERTEN STIMMZETTELN					KAMEN VON ... (IN PROZ. VON STIMMEN INSG.)				STADTBZIRK
	INSG.	UNVER.	VERÄND.	REP	SPD	CDU	GRÜNE	F.D.P.	FWV	LL/F	LD	öDP	
		Zahl	%	%	%	%	%	%	%	%	%	%	
111	123	6,5	93,5	65,0		16,3	2,4		9,8				Altstadt-Mitte
112	189	2,1	97,9	82,5	6,3	5,3	3,2		5,5				Altstadt-Ring
120	239	,8	99,2	74,5	4,6	7,1	6,3	1,3	2,9			2,5	Neuburg
211	292	6,2	93,8	68,2	1,4	17,5		,3	3,8	1,4		1,4	Herdern-Süd
212	272	2,9	97,1	70,2	4,8	10,7	1,5	5,9	2,9			1,1	Herdern-Nord
220	534	,9	99,1	73,6	5,4	14,2	,6	2,2	3,0				Zähringen
231	646	1,5	98,5	81,4	7,3	3,9	1,1		3,7		,2	,9	Brühl-Güterbhf.
232	53	3,8	96,2	96,2									Brühl-Industries.
240	252	3,6	96,4	69,0	7,5	16,3		2,4	1,2				Hochdorf
310	300	2,3	97,7	66,7	5,0	21,0	1,0	,7	2,0			1,3	Waldsee
320	448	1,8	98,2	72,5	1,6	13,2		3,3	5,6			2,0	Littenweiler
330	128	6,3	93,8	61,7	1,6	24,2			6,3				Ebnet
340	141	,7	99,3	72,3	,7	14,2	2,1		9,9				Kappel
410	351	4,6	95,4	79,5	2,6	6,8	1,1	1,1	4,3				Oberau
421	353	,6	99,4	71,4	8,5	11,9	2,5	2,5	2,0			,6	Oberwiehre
422	252	1,6	98,4	72,6	6,3	11,5	,4	1,2	6,0	,4			Mittelwiehre
423	209	4,3	95,7	70,8	2,4	13,4	2,9	2,9	2,9			,5	Unterwiehre-Nord
424	391	1,5	98,5	81,8	1,3	10,7	,8	2,6	,5		,8		Unterwiehre-Süd
430	104		100,0	74,0		20,2		5,8					Günterstal
511	217	2,8	97,2	80,6	7,8	3,7			2,8			2,3	Stühl.-Beurbarung
512	482	1,5	98,5	82,2	4,1	6,6	2,1	1,2	1,7			,6	Stühl.-Eschholz
513	623	3,0	97,0	79,6	3,9	7,7	,6		4,7		,2	,3	Alt-Stühliner
521	443	1,4	98,6	72,9	7,9	10,2		1,4	6,1	,2			Mooswald-West
522	351	1,4	98,6	71,5	9,4	10,0	1,7	,9	2,6			2,6	Mooswald-Ost
531	778	3,9	96,1	75,7	4,0	10,9	,8	,3	3,0			1,5	Betzenh.-Bischofsl.
532	359	1,7	98,3	75,2	3,6	10,9	3,6		5,0				Alt-Betzenhausen
540	905	1,9	98,1	73,7	9,0	9,7	1,7	1,0	2,7		,3	,1	Landwasser
550	168	2,4	97,6	65,5	8,3	13,7		5,4	4,8				Lehen
560	123	2,4	97,6	82,9		9,8			4,9				Waltershofen
611	569	2,6	97,4	84,9	3,7	5,6	,5	,5	2,1				Haslach-Eserten
612	583	1,7	98,3	86,1	4,3	4,6	,5	,5	2,2				Hasl.-Gartenstadt
613	99	1,0	99,0	77,8	12,1	6,1			3,0				Hasl.-Schildacker
614	342	1,2	98,8	82,5	5,6	8,8	,9		,3	,9			Hasl.-Haid
615	987	4,0	96,0	77,6	8,6	6,4	1,6	,6	1,2				Hasl.-Weinsgarten
620	714	1,0	99,0	76,6	2,1	8,0	2,2	2,4	5,9		,3	1,1	St. Georsen
630	201	1,5	98,5	72,1	10,9	7,5		3,0	3,5			1,5	Opfingen
640	216	3,2	96,0	81,9	3,2	5,6			4,6			1,4	Tiensen
650	112	2,7	97,3	59,8	14,3	17,9	2,7		2,7				Munzinsen
900	2150	3,1	96,9	74,1	5,1	12,4	1,3	1,3	1,7		,3	,8	Briefwahl
INS	15699	2,5	97,5	76,0	5,2	10,0	1,2	1,2	3,0	,1	,1	,6	Freiburg i. Br.



ERGEBNIS DER GEMEINDERATSWAHL AM 22 OKTOBER 1989 IN FREIBURG I. BR.  
Stimmenherkunft der gewählten Bewerber in den Stadtbezirken

**GRÜNE 401 Meyer, Emilie**

BEZIRK	STIMMEN AUF ZETTELN			STIMMEN AUF VERANDERTEN			STIMMZETTELN KAMEN VON .....			LD	öDP	STADTBEZIRK	
	INSG.	UNVER.	VERAND.	GRÜNE	SPD	CDU	REP	F.D.P.	FWV				LL/F
111	598	96	502	363	82	8	3	5	3	31	3	4	Altstadt-Mitte
112	716	96	620	453	67	12	2	4	3	75		4	Altstadt-Ring
120	465	68	397	248	105	13	3	2	9	11		6	Neuburg
211	1190	153	1037	658	249	31	6	19	17	46		11	Herdern-Süd
212	975	160	815	501	174	48	3	35	6	28	1	19	Herdern-Nord
220	1269	172	1097	708	228	50		21	38	34	3	15	Zähringen
231	639	111	528	334	120	14	7	12	12	23		6	Brühl-Güterbhf.
232	54	7	47	6	25	4			3	9			Brühl-Industries.
240	469	65	404	267	97	13	9	6	3	6		3	Hochdorf
310	980	93	887	461	300	53	6	14	15	15		23	Waldsee
320	1387	174	1213	694	279	79	6	40	46	39	9	21	Littenweiler
330	308	45	263	139	66	29		6	7	7		9	Ebnet
340	416	35	381	230	82	19		3	21	17		9	Kappel
410	1278	188	1090	728	236	41	3	13	13	44		12	Oberau
421	1860	197	1663	913	480	81		21	38	86	6	38	Oberwiehre
422	1380	154	1226	781	286	41	12	13	13	71		9	Mittelwiehre
423	1286	164	1122	723	219	24		19	18	110		9	Unterwiehre-Nord
424	1261	155	1106	694	251	45	3	39	10	51	1	12	Unterwiehre-Süd
430	329	37	292	144	79	21		23	3	10		12	Günterstal
511	249	37	212	144	41	6	3			6		12	Stühl.-Beurbarung
512	935	144	791	508	167	24	7	4	4	62		15	Stühl.-Eschholz
513	1501	198	1303	870	233	23	12	10	21	122	3	9	Alt-Stühlinger
521	586	70	516	248	193	31	6	12	9	8		9	Mooswald-West
522	329	37	292	194	43	12			11	18	3	11	Mooswald-Ost
531	1097	119	978	487	282	96	16	26	45	19	3	4	Betzenh.-Bischofsl.
532	666	85	581	358	136	30	6	6	20	13		12	Alt-Betzenhausen
540	719	73	646	287	272	47	5	3	6	6		20	Landwasser
550	375	37	338	129	103	23	3	6	61	8	3	2	Lehen
560	267	46	221	107	77	15		3	9	3		7	Waltershofen
611	792	104	688	394	198	26	12	15	17	20		6	Haslach-Eerten
612	600	92	508	262	161	38		12	7	25		3	Hasl.-Gartenstadt
613	48	6	42	21	17	4							Hasl.-Schildacker
614	500	62	438	230	167	12		3	11	15			Hasl.-Haid
615	903	114	789	386	269	36	4	7	18	48	6	15	Hasl.-Weingarten
620	1813	225	1588	910	444	101	14	20	18	18	6	57	St. Georgen
630	591	96	495	207	205	31		11	22	6	6	7	Opfingen
640	354	38	316	168	70	32	3	12	9	16	3	3	Tiensen
650	221	36	185	66	81	13		10	6	6		3	Munzinsen
900	6473	945	5528	3496	1150	237	26	76	87	383	3	70	Briefwahl
INS	35879	4734	31145	18517	7734	1463	180	531	659	1515	59	487	Freiburg i. Br.

BEZIRK	STIMMEN AUF ZETTELN			STIMMEN AUF VERANDERTEN			STIMMZETTELN KAMEN VON ...			(IN PROZ. VON STIMMEN INSG.)			STADTBEZIRK
	INSG.	UNVER.	VERAND.	GRÜNE	SPD	CDU	REP	F.D.P.	FWV	LL/F	LD	öDP	
	Zahl	Zahl	%	%	%	%	%	%	%	%	%	%	
111	598	16,1	83,9	60,7	13,7	1,3	,5	,8	,5	5,2	,5	,7	Altstadt-Mitte
112	716	13,4	86,6	63,3	9,4	1,7	,3	,6	,4	10,5		,6	Altstadt-Ring
120	465	14,6	85,4	53,3	22,6	2,8	,6	,4	1,9	2,4		1,3	Neuburg
211	1190	12,9	87,1	55,3	20,9	2,6	,5	1,6	1,4	3,9		,9	Herdern-Süd
212	975	16,4	83,6	51,4	17,8	4,9	,3	3,6	,6	2,9	,1	1,9	Herdern-Nord
220	1269	13,6	86,4	55,8	18,0	3,9		1,7	3,0	2,7	,2	1,2	Zähringen
231	639	17,4	82,6	52,3	18,8	2,2	1,1	1,9	1,9	3,6		,9	Brühl-Güterbhf.
232	54	13,0	87,0	11,1	46,3	7,4			5,6	16,7			Brühl-Industries.
240	469	13,9	86,1	56,9	20,7	2,8	1,9	1,3	,6	1,3		,6	Hochdorf
310	980	9,5	90,5	47,0	30,6	5,4	,6	1,4	1,5	1,5		2,3	Waldsee
320	1387	12,5	87,5	50,0	20,1	5,7	,4	2,9	3,3	2,8	,6	1,5	Littenweiler
330	308	14,6	85,4	45,1	21,4	9,4		1,9	2,3	2,3		2,9	Ebnet
340	416	8,4	91,6	55,3	19,7	4,6		,7	5,0	4,1		2,2	Kappel
410	1278	14,7	85,3	57,0	18,5	3,2	,2	1,0	1,0	3,4		,9	Oberau
421	1860	10,6	89,4	49,1	25,8	4,4		1,1	2,0	4,6	,3	2,0	Oberwiehre
422	1380	11,2	88,8	56,6	20,7	3,0	,9	,9	,9	5,1		,7	Mittelwiehre
423	1286	12,8	87,2	56,2	17,0	1,9		1,5	1,4	8,6		,7	Unterwiehre-Nord
424	1261	12,3	87,7	55,0	19,9	3,6	,2	3,1	,8	4,0	,1	1,0	Unterwiehre-Süd
430	329	11,2	88,8	43,8	24,0	6,4		7,0	,9	3,0		3,6	Günterstal
511	249	14,9	85,1	57,8	16,5	2,4	1,2			2,4		4,8	Stühl.-Beurbarung
512	935	15,4	84,6	54,3	17,9	2,6	,7	,4	,4	6,6		1,6	Stühl.-Eschholz
513	1501	13,2	86,8	58,0	15,5	1,5	,8	,7	1,4	8,1	,2	,6	Alt-Stühlinger
521	586	11,9	88,1	42,3	32,9	5,3	1,0	2,0	1,5	1,4		1,5	Mooswald-West
522	329	11,2	88,8	59,0	13,1	3,6			3,3	5,5	,9	3,3	Mooswald-Ost
531	1097	10,8	89,2	44,4	25,7	8,8	1,5	2,4	4,1	1,7	,3	,4	Betzenh.-Bischofsl.
532	666	12,8	87,2	53,8	20,4	4,5	,9	,9	3,0	2,0		1,8	Alt-Betzenhausen
540	719	10,2	89,8	39,9	37,8	6,5	,7	,4	,8	,8		2,8	Landwasser
550	375	9,9	90,1	34,4	27,5	6,1	,8	1,6	16,3	2,1	,8	,5	Lehen
560	267	17,2	82,8	40,1	28,8	5,6		1,1	3,4	1,1		2,6	Waltershofen
611	792	13,1	86,9	49,7	25,0	3,3	1,5	1,9	2,1	2,5		,8	Haslach-Eerten
612	600	15,3	84,7	43,7	26,8	6,3		2,0	1,2	4,2		,5	Hasl.-Gartenstadt
613	48	12,5	87,5	43,8	35,4	8,3							Hasl.-Schildacker
614	500	12,4	87,6	46,0	33,4	2,4		,6	2,2	3,0			Hasl.-Haid
615	903	12,6	87,4	42,7	29,8	4,0	,4	,8	2,0	5,3	,7	1,7	Hasl.-Weingarten
620	1813	12,4	87,6	50,2	24,5	5,6	,8	1,1	1,0	1,0	,3	3,1	St. Georgen
630	591	16,2	83,8	35,0	34,7	5,2		1,9	3,7	1,0	1,0	1,2	Opfingen
640	354	10,7	89,3	47,5	19,8	9,0	,8	3,4	2,5	4,5	,8	,8	Tiensen
650	221	16,3	83,7	29,9	36,7	5,9		4,5	2,7	2,7		1,4	Munzinsen
900	6473	14,6	85,4	54,0	17,8	3,7	,4	1,2	1,3	5,9	,0	1,1	Briefwahl
INS	35879	13,2	86,8	51,6	21,6	4,1	,5	1,5	1,8	4,2	,2	1,4	Freiburg i. Br.



ERGEBNIS DER GEMEINDERATSWAHL AM 22 OKTOBER 1989 IN FREIBURG I. BR.  
Stimmenherkunft der gewählten Bewerber in den Stadtbezirken

GRÜNE 402 Breit, Dr. Heinrich

BEZIRK	STIMMEN AUF ZETTELN		STIMMEN AUF VERÄNDERTEN			STIMMZETTELN KAMEN VON .....				LD	öDP	STADTBEZIRK	
	INSG.	UNVER. VERAND.	GRÜNE	SPD	CDU	REP	F.D.P.	FWV	LL/F				
111	530	96	434	335	60	11		10		18		Altstadt-Mitte	
112	638	96	542	390	52	14		7	6	70	3	Altstadt-Ring	
120	355	68	287	186	73	12	2	6	3	2	3	Neuburg	
211	931	153	778	525	183	17		12		29	12	Herdern-Süd	
212	807	160	647	415	144	28		22	10	12	1	Herdern-Nord	
220	1041	172	869	590	176	39		9	16	25	14	Zähringen	
231	487	111	376	269	76	8	7	1	9	3	3	Brühl-Güterbhf.	
232	34	7	27	5	10	3				9		Brühl-Industries.	
240	370	65	305	227	49	14	6		3	6		Hochdorf	
310	746	93	653	380	200	28	6	7	5	4	23	Waldsee	
320	1103	174	929	597	226	46	6	26	6	14	8	Littenweiler	
330	264	45	219	122	52	30		6	3	3	3	Ebnet	
340	262	35	227	171	31	17		3		5		Kappel	
410	958	188	770	540	168	6		12	2	39	3	Oberau	
421	1279	197	1082	752	237	31	3	7	9	26	3	Oberwiehre	
422	1049	154	895	636	185	33	9	17		12	3	Mittelwiehre	
423	994	164	830	558	151	22		18	15	57	9	Unterwiehre-Nord	
424	975	155	820	563	161	22	3	37	10	12	12	Unterwiehre-Süd	
430	225	37	188	136	42	2		8				Günterstal	
511	204	37	167	116	37	1	3		3		7	Stühl.-Beurbarung	
512	745	144	601	425	118	22	10	2	13	8	3	Stühl.-Eschholz	
513	1171	198	973	708	160	17	7	10	10	58	3	Alt-Stühlinger	
521	452	70	382	224	104	22	8	6	12	3	3	Mooswald-West	
522	282	37	245	159	48	7	3		7	11	10	Mooswald-Ost	
531	814	119	695	394	203	39	9	5	28	10	7	Betzenh.-Bischofsl.	
532	573	85	488	300	122	26	3	6	20	7	4	Alt-Betzenhausen	
540	573	73	500	245	172	37	8	4	7	2	25	Landwasser	
550	241	37	204	103	68	3	3	3	20	4		Lehen	
560	181	46	135	83	43	3			3	3		Waltershofen	
611	588	104	484	323	112	14	3	12	11	6	3	Haslach-Eserten	
612	502	92	410	227	125	37		6		12	3	Hasl.-Gartenstadt	
613	45	6	39	13	17	3				6		Hasl.-Schildacker	
614	373	62	311	183	111	1		1		9	3	Hasl.-Haid	
615	654	114	540	305	180	23	7	5	7	7	6	Hasl.-Weingarten	
620	1391	225	1166	718	284	62	14	11	26	13	38	St. Georgen	
630	431	96	335	188	96	17		11	9	1	3	Opfingen	
640	240	38	202	135	28	9		12	3	15		Tiensen	
650	147	36	111	56	35	13		4		3		Munzingen	
900	5104	945	4159	2805	841	163	27	58	52	155	6	52	Briefwahl
INS	27759	4734	23025	15107	5180	902	147	364	328	679	16	302	Freiburg i. Br.

BEZIRK	STIMMEN AUF ZETTELN		STIMMEN AUF VERÄNDERTEN			STIMMZETTELN KAMEN VON ... (IN PROZ. VON STIMMEN INSG.)				LD	öDP	STADTBEZIRK	
	INSG.	UNVFR. VERAND.	GRÜNE	SPD	CDU	REP	F.D.P.	FWV	LL/F				
	Zahl	%	%	%	%	%	%	%	%	%	%	%	
111	530	18,1	81,9	63,2	11,3	2,1		1,9		3,4		Altstadt-Mitte	
112	638	15,0	85,0	61,1	8,2	2,2		1,1	,9	11,0	,5	Altstadt-Ring	
120	355	19,2	80,8	52,4	20,6	3,4	,6	1,7	,8	,6	,8	Neuburg	
211	931	16,4	83,6	56,4	19,7	1,8		1,3		3,1	1,3	Herdern-Süd	
212	807	19,8	80,2	51,4	17,8	3,5		2,7	1,2	1,5	,1	Herdern-Nord	
220	1041	16,5	83,5	56,7	16,9	3,7		,9	1,5	2,4	1,3	Zähringen	
231	487	22,8	77,2	55,2	15,6	1,6	1,4	,2	1,8	,6	,6	Brühl-Güterbhf.	
232	34	20,6	79,4	14,7	29,4	8,8				26,5		Brühl-Industries.	
240	370	17,6	82,4	61,4	13,2	3,8	1,6		,8	1,6		Hochdorf	
310	746	12,5	87,5	50,9	26,8	3,8	,8	,9	,7	,5	3,1	Waldsee	
320	1103	15,8	84,2	54,1	20,5	4,2	,5	2,4	,5	1,3	,7	Littenweiler	
330	264	17,0	83,0	46,2	19,7	11,4		2,3	1,1	1,1	1,1	Ebnet	
340	262	13,4	86,6	65,3	11,8	6,5		1,1		1,9		Kappel	
410	958	19,6	80,4	56,4	17,5	,6		1,3	,2	4,1	,3	Oberau	
421	1279	15,4	84,6	58,8	18,5	2,4	,2	,5	,7	2,0	,2	Oberwiehre	
422	1049	14,7	85,3	60,6	17,6	3,1	,9	1,6		1,1	,3	Mittelwiehre	
423	994	16,5	83,5	56,1	15,2	2,2		1,8	1,5	5,7	,9	Unterwiehre-Nord	
424	975	15,9	84,1	57,7	16,5	2,3	,3	3,8	1,0	1,2	1,2	Unterwiehre-Süd	
430	225	16,4	83,6	60,4	18,7	,9		3,6				Günterstal	
511	204	18,1	81,9	56,9	18,1	,5	1,5		1,5		3,4	Stühl.-Beurbarung	
512	745	19,3	80,7	57,0	15,8	3,0	1,3	,3	1,7	1,1	,4	Stühl.-Eschholz	
513	1171	16,9	83,1	60,5	13,7	1,5	,6	,9	,9	5,0	,3	Alt-Stühlinger	
521	452	15,5	84,5	49,6	23,0	4,9	1,8	1,3	2,7	,7	,7	Mooswald-West	
522	282	13,1	86,9	56,4	17,0	2,5	1,1		2,5	3,9	3,5	Mooswald-Ost	
531	814	14,6	85,4	48,4	24,9	4,8	1,1	,6	3,4	1,2	,9	Betzenh.-Bischofsl.	
532	573	14,8	85,2	52,4	21,3	4,5	,5	1,0	3,5	1,2	,7	Alt-Betzenhausen	
540	573	12,7	87,3	42,8	30,0	6,5	1,4	,7	1,2	,3	4,4	Landwasser	
550	241	15,4	84,6	42,7	28,2	1,2	1,2	1,2	8,3	1,7		Lehen	
560	181	25,4	74,6	45,9	23,8	1,7			1,7	1,7		Waltershofen	
611	588	17,7	82,3	54,9	19,0	2,4	,5	2,0	1,9	1,0	,5	Haslach-Eserten	
612	502	18,3	81,7	45,2	24,9	7,4		1,2		2,4	,6	Hasl.-Gartenstadt	
613	45	13,3	86,7	28,9	37,0	6,7				13,3		Hasl.-Schildacker	
614	373	16,6	83,4	49,1	29,8	,3		,3		2,4	,8	Hasl.-Haid	
615	654	17,4	82,6	46,6	27,5	3,5	1,1	,8	1,1	1,1	,9	Hasl.-Weingarten	
620	1391	16,2	83,8	51,6	20,4	4,5	1,0	,8	1,9	,9	2,7	St. Georgen	
630	431	22,3	77,7	43,6	22,3	3,9		2,6	2,1	,2	,7	Opfingen	
640	240	15,8	84,2	56,3	11,7	3,8		5,0	1,3	6,3		Tiensen	
650	147	24,5	75,5	38,1	23,8	8,8		2,7		2,0		Munzingen	
900	5104	18,5	81,5	55,0	16,5	3,2	,5	1,1	1,0	3,0	,1	1,0	Briefwahl
INS	27759	17,1	82,9	54,4	18,7	3,2	,5	1,3	1,2	2,4	,1	1,1	Freiburg i. Br.



ERGEBNIS DER GEMEINDERATSWAHL AM 22 OKTOBER 1989 IN FREIBURG I. BR.  
Stimmenherkunft der gewählten Bewerber in den Stadtbezirken

GRÜNE 403 Krebs, Silke

BEZIRK	STIMMEN AUF ZETTELN			STIMMEN AUF VERÄNDERTEN			STIMMZETTELN KAMEN VON .....					STADTBEZIRK	
	INSG.	UNVER.	VERAND.	GRÜNE	SPD	CDU	REP	F.D.P.	FUV	LL/F	LD		ÖDP
111	540	96	444	353	56	9		4	2	15		5	Altstadt-Mitte
112	596	96	500	408	38	1		4	3	42		4	Altstadt-Ring
120	362	68	294	237	40	4	2	2		6		3	Neuburg
211	865	153	712	531	124	22		11		12	3	9	Herdern-Süd
212	750	160	590	434	82	25		14	4	23		8	Herdern-Nord
220	982	172	810	609	126	6		6	17	35		11	Zähringen
231	516	111	405	275	84	12	4	3	12	9	3	3	Brühl-Güterbhf.
232	36	7	29	14	9					6			Brühl-Industrie.
240	348	65	283	203	66	3			11				Hochdorf
310	611	93	518	388	83	8	3	5	4	9		18	Waldsee
320	1001	174	827	625	112	31		15	6	21		17	Littenweiler
330	230	45	185	138	22	9	3	3		4		6	Ebnet
340	276	35	241	176	50	1			9	5			Kappel
410	865	188	677	533	89	5		4		38		8	Oberau
421	1094	197	897	716	135	9		3	1	24	3	6	Oberwiehre
422	888	154	734	616	91	2	9	1		12		3	Mittelwiehre
423	931	164	767	623	89	1		11	3	40			Unterwiehre-Nord
424	859	155	704	568	79	6		13	2	24	3	9	Unterwiehre-Süd
430	183	37	146	113	24	2				5		2	Günterstal
511	212	37	175	139	15	3	6		3	6		3	Stühl.-Beurbarung
512	903	144	759	535	128	24	3	11	7	42	3	6	Stühl.-Eschholz
513	1187	198	989	780	136	10	6	9	8	34		6	Alt-Stühlinger
521	418	70	348	243	78	3	6	3	7	2		6	Mooswald-West
522	296	37	259	173	49	3	9		10	14		1	Mooswald-Ost
531	727	119	608	423	135	21	1	10	6	8		4	Betzenh.-Bischofsl.
532	496	85	411	287	81	13		6	11	10		3	Alt-Betzenhausen
540	466	73	393	274	89	10	4	3		5		8	Landwasser
550	212	37	175	119	30	6			10	5	3	2	Lehen
560	179	46	133	87	34	3			3	1		5	Waltershofen
611	542	104	438	310	90	9	7	3	3	7		9	Haslach-Eserten
612	490	92	398	252	102	10	4	8	4	17		1	Hasl.-Gartenstadt
613	55	6	49	31	18								Hasl.-Schildacker
614	362	62	300	196	84	4		1		15			Hasl.-Haid
615	619	114	505	340	116	7	2		10	25		5	Hasl.-Weinsarten
620	1314	225	1089	757	247	46	2	3	5	5	1	23	St. Georsen
630	372	96	276	169	77	7		6	3	6		8	Opfingen
640	234	38	196	147	22	11		6	6	4			Tiensen
650	150	36	114	67	20	13		8	3			3	Munzingen
900	4826	945	3881	2973	563	63	3	36	17	172	4	50	Briefwahl
INS	25993	4734	21259	15862	3513	422	74	212	190	708	23	255	Freiburg i. Br.

BEZIRK	STIMMEN AUF ZETTELN			STIMMEN AUF VERÄNDERTEN			STIMMZETTELN KAMEN VON ... (IN PROZ. VON STIMMEN INSG.)					STADTBEZIRK	
	INSG.	UNVER.	VERAND.	GRÜNE	SPD	CDU	REP	F.D.P.	FUV	LL/F	LD		ÖDP
		Zahl	%	%	%	%	%	%	%	%	%	%	
111	540	17,8	82,2	65,4	10,4	1,7		,7	,4	2,8		,9	Altstadt-Mitte
112	596	16,1	83,9	68,5	6,4	,2		,7	,5	7,0		,7	Altstadt-Ring
120	362	18,8	81,2	65,5	11,0	1,1	,6	,6		1,7		,8	Neuburg
211	865	17,7	82,3	61,4	14,3	2,5		1,3		1,4	,3	1,0	Herdern-Süd
212	750	21,3	78,7	57,9	10,9	3,3		1,9	,5	3,1		1,1	Herdern-Nord
220	982	17,5	82,5	62,0	12,8	,6		,6	1,7	3,6		1,1	Zähringen
231	516	21,5	78,5	53,3	16,3	2,3	,8	,6	2,3	1,7	,6	,6	Brühl-Güterbhf.
232	36	19,4	80,6	38,9	25,0					16,7			Brühl-Industrie.
240	348	18,7	81,3	58,3	19,0	,9			3,2				Hochdorf
310	611	15,2	84,8	63,5	13,6	1,3	,5	,8	,7	1,5		2,9	Waldsee
320	1001	17,4	82,6	62,4	11,2	3,1		1,5	,6	2,1		1,7	Littenweiler
330	230	19,6	80,4	60,0	9,6	3,9	1,3	1,3		1,7		2,6	Ebnet
340	276	12,7	87,3	63,8	18,1	,4			3,3	1,8			Kappel
410	865	21,7	78,3	61,6	10,3	,6		,5		4,4		,9	Oberau
421	1094	18,0	82,0	65,4	12,3	,8		,3	,1	2,2	,3	,5	Oberwiehre
422	888	17,3	82,7	69,4	10,2	,2	1,0	,1		1,4		,3	Mittelwiehre
423	931	17,6	82,4	66,9	9,6	,1		1,2	,3	4,3			Unterwiehre-Nord
424	859	18,0	82,0	66,1	9,2	,7		1,5	,2	2,8	,3	1,0	Unterwiehre-Süd
430	183	20,2	79,8	61,7	13,1	1,1				2,7		1,1	Günterstal
511	212	17,5	82,5	65,6	7,1	1,4	2,8		1,4	2,8		1,4	Stühl.-Beurbarung
512	903	15,9	84,1	59,2	14,2	2,7	,3	1,2	,8	4,7	,3	,7	Stühl.-Eschholz
513	1187	16,7	83,3	65,7	11,5	,8	,5	,8	,7	2,9		,5	Alt-Stühlinger
521	418	16,7	83,3	58,1	18,7	,7	1,4	,7	1,7	,5		1,4	Mooswald-West
522	296	12,5	87,5	58,4	16,6	1,0	3,0		3,4	4,7		,3	Mooswald-Ost
531	727	16,4	83,6	58,2	18,6	2,9	,1	1,4	,8	1,1		,6	Betzenh.-Bischofsl.
532	496	17,1	82,9	57,9	16,3	2,6		1,2	2,2	2,0		,6	Alt-Betzenhausen
540	466	15,7	84,3	58,8	19,1	2,1	,9	,6		1,1		1,7	Landwasser
550	212	17,5	82,5	56,1	14,2	2,8			4,7	2,4	1,4	,9	Lehen
560	179	25,7	74,3	48,6	19,0	1,7			1,7	,6		2,8	Waltershofen
611	542	19,2	80,8	57,2	16,6	1,7	1,3	,6	,6	1,3		1,7	Haslach-Eserten
612	490	18,8	81,2	51,4	20,8	2,0	,8	1,6	,8	3,5		,2	Hasl.-Gartenstadt
613	55	10,9	89,1	56,4	32,7								Hasl.-Schildacker
614	362	17,1	82,9	54,1	23,2	1,1		,3		4,1			Hasl.-Haid
615	619	18,4	81,6	54,9	18,7	1,1	,3		1,6	4,0		,8	Hasl.-Weinsarten
620	1314	17,1	82,9	57,6	18,8	3,5	,2	,2	,4	,4	,1	1,8	St. Georsen
630	372	25,8	74,2	45,4	20,7	1,9		1,6	,0	1,6		2,2	Opfingen
640	234	16,2	83,8	62,8	9,4	4,7		2,6	2,6	1,7			Tiensen
650	150	24,0	76,0	44,7	13,3	8,7		5,3	2,0			2,0	Munzingen
900	4826	19,6	80,4	61,6	11,7	1,3	,1	,7	,4	3,6	,1	1,0	Briefwahl
INS	25993	18,2	81,8	61,0	13,5	1,6	,3	,8	,7	2,7	,1	1,0	Freiburg i. Br.



ERGEBNIS DER GEMEINDERATSWAHL AM 22 OKTOBER 1989 IN FREIBURG I. BR.  
Stimmenherkunft der gewählten Bewerber in den Stadtbezirken

**GRÜNE 404 Frieblis, Eckart**

BEZIRK	STIMMEN AUF ZETTELN			STIMMEN AUF VERANDERTEN			STIMMZETTELN KAMEN VON .....					STADTBEZIRK	
	INSG.	UNVER.	VERAND.	GRÜNE	SPD	CDU	REP	F.D.P.	FWV	LL/F	LD		ÖDP
111	436	96	340	295	28	4		1	5	1		6	Altstadt-Mitte
112	489	96	393	336	31	3			3	16		4	Altstadt-Ring
120	320	68	252	204	37	1		3	3	1		3	Neuburg
211	729	153	576	460	76	4	3	3		18		12	Herdern-Süd
212	635	160	475	383	45	15	1	2	4	4		21	Herdern-Nord
220	800	172	628	492	98	9	3	2	4	11		9	Zähringen
231	411	111	300	239	47		4	3		4		3	Brühl-Güterbhf.
232	25	7	18	10	4	1				3			Brühl-Industries.
240	346	65	281	232	43	3	3						Hochdorf
310	538	93	445	342	75	10	3	6	1	1		7	Waldsee
320	873	174	699	559	102	8		3	10	8	2	7	Littenweiler
330	214	45	169	127	15	18			3	3		3	Ebnet
340	204	35	169	144	13			9		3			Kappel
410	791	188	603	500	73	3	3		6	15		3	Oberau
421	992	197	795	644	95	15		6	6	15	3	11	Oberwiehre
422	760	154	606	506	78	2		9	3	6		2	Mittelwiehre
423	791	164	627	495	88	8		12	11	13			Unterwiehre-Nord
424	821	155	666	516	92	10	3	30	6	5		4	Unterwiehre-Süd
430	186	37	149	134	10	1		1		3			Günterstal
511	172	37	135	103	19	1	3	3		3		3	Stühl.-Beurbarung
512	623	144	479	380	64	10	4	4	1	16			Stühl.-Eschholz
513	938	198	740	616	92			3	1	25		3	Alt-Stühlinger
521	307	70	237	182	41	4	8		1			1	Mooswald-West
522	225	37	188	139	25	3			3	12		6	Mooswald-Ost
531	590	119	471	354	92	9	1	3	2	6		4	Betzenh.-Bischofsl.
532	409	85	324	256	54	1		3	4	4		2	Alt-Betzenhausen
540	393	73	320	213	82	12	3		3	1		6	Landwasser
550	195	37	158	104	35	3	2	3	2	5		4	Lehen
560	150	46	104	78	23				3				Waltershofen
611	471	104	367	292	61	3	3	1	3	4			Haslach-Eserten
612	369	92	277	221	45	4				6		1	Hasl.-Gartenstadt
613	29	6	23	18	5								Hasl.-Schildacker
614	294	62	232	167	58			1		6			Hasl.-Haid
615	506	114	392	291	73	8	3		6	4		7	Hasl.-Weinsgarten
620	1048	225	823	641	149	20		1	3	1		8	St. Georgen
630	315	96	219	149	48	13		3	1			5	Oefingen
640	195	38	157	122	22	4			6	3			Tiensen
650	130	36	94	57	22	9			3	3			Munzingen
900	4065	945	3120	2461	460	45	12	19	12	64		46	Briefwahl
INS	21785	4734	17051	13462	2520	264	62	134	119	293	5	191	Freiburg i. Br.

BEZIRK	STIMMEN AUF ZETTELN			STIMMEN AUF VERANDERTEN			STIMMZETTELN KAMEN VON ... (IN PROZ. VON STIMMEN INSG.)					STADTBEZIRK	
	INSG.	UNVER.	VERAND.	GRÜNE	SPD	CDU	REP	F.D.P.	FWV	LL/F	LD		ÖDP
	Zahl	Z	Z	Z	Z	Z	Z	Z	Z	Z	Z	Z	
111	436	22,0	78,0	67,7	6,4	,9		,2	1,1	,2		1,4	Altstadt-Mitte
112	489	19,6	80,4	68,7	6,3	,6			,6	3,3		,8	Altstadt-Ring
120	320	21,3	78,8	63,8	11,6	,3		,9	,9			,9	Neuburg
211	729	21,0	79,0	63,1	10,4	,5	,4	,4		2,5		1,6	Herdern-Süd
212	635	25,2	74,8	60,3	7,1	2,4	,2	,3	,6	,6		3,3	Herdern-Nord
220	800	21,5	78,5	61,5	12,3	1,1	,4	,3	,5	1,4		1,1	Zähringen
231	411	27,0	73,0	58,2	11,4		1,0	,7		1,0		,7	Brühl-Güterbhf.
232	25	28,0	72,0	40,0	16,0	4,0				12,0			Brühl-Industries.
240	346	18,8	81,2	67,1	12,4	,9		,9					Hochdorf
310	538	17,3	82,7	63,6	13,9	1,9	,6	1,1	,2	,2		1,3	Waldsee
320	873	19,9	80,1	64,0	11,7	,9		,3	1,1	,9	,2	,8	Littenweiler
330	214	21,0	79,0	59,3	7,0	8,4			1,4	1,4		1,4	Ebnet
340	204	17,2	82,8	70,6	6,4			4,4		1,5			Kappel
410	791	23,8	76,2	63,2	9,2	,4	,4		,8	1,9		,4	Oberau
421	992	19,9	80,1	64,9	9,6	1,5		,6	,6	1,5	,3	1,1	Oberwiehre
422	760	20,3	79,7	66,6	10,3	,3		1,2	,4	,8		,3	Mittelwiehre
423	791	20,7	79,3	62,6	11,1	1,0		1,5	1,4	1,6			Unterwiehre-Nord
424	821	18,9	81,1	62,9	11,2	1,2	,4	3,7	,7	,6		,5	Unterwiehre-Süd
430	186	19,9	80,1	72,0	5,4	,5		,5		1,6			Günterstal
511	172	21,5	78,5	59,9	11,0	,6	1,7	1,7		1,7		1,7	Stühl.-Beurbarung
512	623	23,1	76,9	61,0	10,3	1,6	,6	,6	,2	2,6			Stühl.-Eschholz
513	938	21,1	78,9	65,7	9,8			,3	,1	2,7		,3	Alt-Stühlinger
521	307	22,8	77,2	59,3	13,4	1,3	2,6		,3			,3	Mooswald-West
522	225	16,4	83,6	61,0	11,1	1,3			1,3	5,3		2,7	Mooswald-Ost
531	590	20,2	79,8	60,0	15,6	1,5	,2	,5	,3	1,0		,7	Betzenh.-Bischofsl.
532	409	20,8	79,2	62,6	13,2	,2		,7	1,0	1,0		,5	Alt-Betzenhausen
540	393	18,6	81,4	54,2	20,9	3,1	,8		,8	,3		1,5	Landwasser
550	195	19,0	81,0	53,3	17,9	1,5	1,0	1,5	1,0	2,6		2,1	Lehen
560	150	30,7	69,3	52,0	15,3				2,0				Waltershofen
611	471	22,1	77,9	62,0	13,0	,6	,6	,2	,6				Haslach-Eserten
612	369	24,9	75,1	59,9	12,2	1,1				1,6		,3	Hasl.-Gartenstadt
613	29	20,7	79,3	62,1	17,2								Hasl.-Schildacker
614	294	21,1	78,9	56,8	19,7			,3		2,0			Hasl.-Haid
615	506	22,5	77,5	57,5	14,4	1,6	,6		1,2	,8		1,4	Hasl.-Weinsgarten
620	1048	21,5	78,5	61,2	14,2	1,9		,1	,3	,1		,8	St. Georgen
630	315	30,5	69,5	47,3	15,2	4,1		1,0	,3			1,6	Oefingen
640	195	19,5	80,5	62,6	11,3	2,1			3,1	1,5			Tiensen
650	130	27,7	72,3	43,8	16,9	6,9			2,3	2,3			Munzingen
900	4065	23,2	76,8	60,5	11,3	1,1	,3	,5	,3	1,6		1,1	Briefwahl
INS	21785	21,7	78,3	61,8	11,6	1,2	,3	,6	,5	1,3	,0	,9	Freiburg i. Br.



ERGEBNIS DER GEMEINDERATSWAHL AM 22 OKTOBER 1989 IN FREIBURG I. BR.  
Stimmenherkunft der gewählten Bewerber in den Stadtbezirken

GRÜNE 405 G ö r g e r , Anja

BEZIRK	STIMMEN AUF ZETTELN			STIMMEN AUF VERANDERTEN			STIMMZETTELN KAMEN VON .....					STADTBEZIRK	
	INSG.	UNVER.	VERAND.	GRÜNE	SPD	CDU	REP	F.D.P.	FWV	LL/F	LD		öDP
111	642	96	546	415	82	9		8	2	17	3	10	Altstadt-Mitte
112	698	96	602	461	68	19		4	3	42		5	Altstadt-Ring
120	450	68	382	276	79	10	6	6		2		3	Neuburg
211	1139	153	986	697	199	24		21	1	33		11	Herdern-Süd
212	955	160	795	557	120	27	2	34	7	31		17	Herdern-Nord
220	1285	172	1113	761	234	28		19	22	28	5	16	Zähringen
231	624	111	513	351	101	13	4	9	9	20	1	5	Brühl-Güterbhf.
232	43	7	36	22	10	1				3			Brühl-Industries.
240	737	65	672	357	199	47	24	16	13	10		6	Hochdorf
310	808	93	715	475	181	10	4	9	12	12		12	Waldsee
320	1242	174	1068	776	193	33		10	18	19		19	Littenweiler
330	256	45	211	161	23	13		3	4	4		3	Ebnet
340	380	35	345	231	77	9		6	11	8		3	Kappel
410	1131	188	943	692	137	50		8	13	29		14	Oberau
421	1363	197	1166	838	255	17	3	11	3	27	3	9	Oberwiehre
422	1149	154	995	787	163	14	3	10		15		3	Mittelwiehre
423	1085	164	921	700	132	9		9	6	55		10	Unterwiehre-Nord
424	1141	155	986	724	160	28	3	21	8	34		8	Unterwiehre-Süd
430	276	37	239	177	40	9			3	5		5	Günterstal
511	262	37	225	158	43	6	6		6	3		3	Stühl.-Beurbarung
512	989	144	845	611	158	22		8	4	36	3	3	Stühl.-Eschholz
513	1420	198	1222	930	162	7	4	12	20	65	4	18	Alt-Stühlinger
521	530	70	460	283	128	20		5	4	7		7	Mooswald-West
522	358	37	321	218	67	6		6	1	11		4	Mooswald-Ost
531	988	119	869	556	251	12	9	9	4	13		15	Betzenh.-Bischofsl.
532	664	85	579	373	137	29	3	3	17	13		4	Alt-Betzenhausen
540	682	73	609	355	173	30	7	6	9	5	6	18	Landwasser
550	289	37	252	157	51	13	3	1	20	5		2	Lehen
560	237	46	191	126	50	5			3	3		4	Waltershofen
611	677	104	573	398	128	12	5	1	1	16	3	9	Haslach-Eserten
612	576	92	484	325	120	10		5	4	16		4	Hasl.-Gartenstadt
613	54	6	48	30	15	3							Hasl.-Schildacker
614	448	62	386	251	99	10	6	7	1	9		3	Hasl.-Haid
615	824	114	710	442	204	12	9		11	21		11	Hasl.-Weinsarten
620	1658	225	1433	947	310	76	7	14	18	18	4	39	St. Georgen
630	482	96	386	212	114	15		18	6	10	3	8	Opfingen
640	336	38	298	186	48	28	3	20	3	10			Tiengen
650	202	36	166	81	56	15		4	6	4			Munzingen
900	6254	945	5309	3750	1000	175	26	54	28	190	8	78	Briefwahl
INS	33334	4734	28600	19847	5767	870	148	371	314	851	43	389	Freiburg i. Br.

BEZIRK	STIMMEN AUF ZETTELN			STIMMEN AUF VERANDERTEN			STIMMZETTELN KAMEN VON ... (IN PROZ. VON STIMMEN INSG.)					STADTBEZIRK	
	INSG.	UNVER.	VERAND.	GRÜNE	SPD	CDU	REP	F.D.P.	FWV	LL/F	LD		öDP
		Zahl	%	%	%	%	%	%	%	%	%	%	
111	642	15,0	85,0	64,6	12,8	1,4		1,2	,3	2,6	,5	1,6	Altstadt-Mitte
112	698	13,8	86,2	66,0	9,7	2,7		,6	,4	6,0		,7	Altstadt-Ring
120	450	15,1	84,9	61,3	17,6	2,2	1,3	1,3		,4		,7	Neuburg
211	1139	13,4	86,6	61,2	17,5	2,1		1,8	,1	2,9		1,0	Herdern-Süd
212	955	16,8	83,2	58,3	12,6	2,8	,2	3,6	,7	3,2		1,8	Herdern-Nord
220	1285	13,4	86,6	59,2	18,2	2,2		1,5	1,7	2,2	,4	1,2	Zähringen
231	624	17,8	82,2	56,3	16,2	2,1	,6	1,4	1,4	3,2	,2	,8	Brühl-Güterbhf.
232	43	16,3	83,7	51,2	23,3	2,3				7,0			Brühl-Industries.
240	737	8,8	91,2	48,4	27,0	6,4	3,3	2,2	1,8	1,4		,8	Hochdorf
310	808	11,5	88,5	58,8	22,4	1,2	,5	1,1	1,5	1,5		1,5	Waldsee
320	1242	14,0	86,0	62,5	15,5	2,7		,8	1,4	1,5		1,5	Littenweiler
330	256	17,6	82,4	62,9	9,0	5,1		1,2	1,6	1,6		1,2	Ebnet
340	380	9,2	90,8	60,8	20,3	2,4		1,6	2,9	2,1		,8	Kappel
410	1131	16,6	83,4	61,2	12,1	4,4		,7	1,1	2,6		1,2	Oberau
421	1363	14,5	85,5	61,5	18,7	1,2	,2	,8	,2	2,0	,2	,7	Oberwiehre
422	1149	13,4	86,6	68,5	14,2	1,2	,3	,9		1,3		,3	Mittelwiehre
423	1085	15,1	84,9	64,5	12,2	,8		,8	,6	5,1		,9	Unterwiehre-Nord
424	1141	13,6	86,4	63,5	14,0	2,5	,3	1,8	,7	3,0		,7	Unterwiehre-Süd
430	276	13,4	86,6	64,1	14,5	3,3			1,1	1,8		1,8	Günterstal
511	262	14,1	85,9	60,3	16,4	2,3	2,3		2,3	1,1		1,1	Stühl.-Beurbarung
512	989	14,6	85,4	61,8	16,0	2,2		,8	,4	3,6	,3	,3	Stühl.-Eschholz
513	1420	13,9	86,1	65,5	11,4	,5	,3	,8	1,4	4,6	,3	1,3	Alt-Stühlinger
521	530	13,2	86,8	53,4	24,2	3,8		,9	,8	1,3		1,3	Mooswald-West
522	358	10,3	89,7	60,9	18,7		1,7	,3	3,1	3,9		1,1	Mooswald-Ost
531	988	12,0	88,0	56,3	25,4	1,2	,9	,9	,4	1,3		1,5	Betzenh.-Bischofsl.
532	664	12,8	87,2	56,2	20,6	4,4	,5	,5	2,6	2,0		,6	Alt-Betzenhausen
540	682	10,7	89,3	52,1	25,4	4,4	1,0	,9	1,3	,7	,9	2,6	Landwasser
550	289	12,8	87,2	54,3	17,6	4,5	1,0	,3	6,9	1,7		,7	Lehen
560	237	19,4	80,6	53,2	21,1	2,1			1,3	1,3		1,7	Waltershofen
611	677	15,4	84,6	58,8	18,9	1,8	,7	,1	,1	2,4	,4	1,3	Haslach-Eserten
612	576	16,0	84,0	56,4	20,8	1,7		,9	,7	2,8		,7	Hasl.-Gartenstadt
613	54	11,1	88,9	55,6	27,8	5,6							Hasl.-Schildacker
614	448	13,8	86,2	56,0	22,1	2,2	1,3	1,6	,2	2,0		,7	Hasl.-Haid
615	824	13,8	86,2	53,6	24,8	1,5	1,1		1,3	2,5		1,3	Hasl.-Weinsarten
620	1658	13,6	86,4	57,1	18,7	4,6	,4	,8	1,1	1,1	,2	2,4	St. Georgen
630	482	19,9	80,1	44,0	23,7	3,1		3,7	1,2	2,1	,6	1,7	Opfingen
640	336	11,3	88,7	55,4	14,3	8,3	,9	6,0	,9	3,0			Tiengen
650	202	17,8	82,2	40,1	27,7	7,4		2,0	3,0	2,0			Munzingen
900	6254	15,1	84,9	60,0	16,0	2,8	,4	,9	,4	3,0	,1	1,2	Briefwahl
INS	33334	14,2	85,8	59,5	17,3	2,6	,4	1,1	,9	2,6	,1	1,2	Freiburg i. Br.



ERGEBNIS DER GEMEINDERATSWAHL AM 22 OKTOBER 1989 IN FREIBURG I. BR.  
Stimmenherkunft der gewählten Bewerber in den Stadtbezirken

**GRÜNE 406 Heller, Dr. Peter**

BEZIRK	STIMMEN AUF ZETTELN			STIMMEN AUF VERÄNDERTEN			STIMMZETTELN KAMEN VON .....					STADTBEZIRK	
	INSG.	UNVER.	VERAND.	GRÜNE	SPD	CDU	REP F.D.P.	FWV	LL/F	LD	ÖDP		
111	430	96	334	278	28	9		13		6		Altstadt-Mitte	
112	466	96	370	297	49	8				16		Altstadt-Ring	
120	346	68	278	176	74	7			6	2	6	Neuburg	
211	779	153	626	444	131	12	3	8		19		Herdern-Süd	
212	688	160	528	360	91	24		16	7	9	21	Herdern-Nord	
220	812	172	640	489	112	10		9	7	4	9	Zähringen	
231	397	111	286	234	37		7	2		3	3	Brühl-Güterbhf.	
232	19	7	12	5	4					3		Brühl-Industries.	
240	312	65	247	190	30	9	3			6	9	Hochdorf	
310	585	93	492	334	110	22	3	10	1		12	Waldsee	
320	874	174	700	498	137	26		14	9	12	4	Littenweiler	
330	186	45	141	110	14	8		3	3	3		Ebnet	
340	201	35	166	133	14	6				10	3	Kappel	
410	791	188	603	466	109			9		19		Oberau	
421	1052	197	855	652	136	18	3	6	6	20	3	11	Oberwiehre
422	822	154	668	499	128	19	6	6	10			Mittelwiehre	
423	795	164	631	497	84	12		13	7	18		Unterwiehre-Nord	
424	825	155	670	477	116	32		31	7	4		3	Unterwiehre-Süd
430	169	37	132	98	27	4		3				Günterstal	
511	160	37	123	96	24	1	2					Stühl.-Beurbarung	
512	595	144	451	363	57	11		4	3	10	3	Stühl.-Eschholz	
513	994	198	796	639	89	21	4	7	9	27		Alt-Stühlinser	
521	342	70	272	170	67	20	8		4		3	Mooswald-West	
522	178	37	141	93	18	3			8	11	8	Mooswald-Ost	
531	616	119	497	351	100	13	9	5	12	3	4	Betzenh.-Bischofsl.	
532	443	85	358	243	72	25	2	3	6	7		Alt-Betzenhausen	
540	453	73	380	234	76	38	6	5	3	2	16	Landwasser	
550	192	37	155	82	37	9		3	23	1		Lehen	
560	194	46	148	84	48	6			6	1	3	Waltershofen	
611	481	104	377	276	57	16	3	7	6	12		Haslach-Eserten	
612	370	92	278	202	57	16				3		Haslach-Gartenstadt	
613	38	6	32	15	8	3				6		Haslach-Schildacker	
614	265	62	203	150	40	3		1		6	3	Haslach-Haid	
615	494	114	380	255	90	17	9			6	3	Haslach-Weinsarten	
620	996	225	771	540	145	36		9	18	5	18	St. Georsen	
630	317	96	221	139	58	11		3	6		4	Oefingen	
640	182	38	144	100	24	9		8		3		Tiensen	
650	136	36	100	49	33	16			2			Munzingen	
900	4115	945	3170	2365	500	87	21	44	28	80	3	42	Briefwahl
INS	22110	4734	17376	12683	3031	587	89	249	197	337	6	197	Freiburg i. Br.

BEZIRK	STIMMEN AUF ZETTELN			STIMMEN AUF VERÄNDERTEN			STIMMZETTELN KAMEN VON ... (IN PROZ. VON STIMMEN INSG.)					STADTBEZIRK	
	INSG.	UNVER.	VERAND.	GRÜNE	SPD	CDU	REP F.D.P.	FWV	LL/F	LD	ÖDP		
		Zahl	%	%	%	%	%	%	%	%	%	%	
111	430	22,3	77,7	64,7	6,5	2,1		3,0		1,4		Altstadt-Mitte	
112	466	20,6	79,4	63,7	10,5	1,7				3,4		Altstadt-Ring	
120	346	19,7	80,3	50,9	21,4	2,0		2,0	1,7	,6	1,7	Neuburg	
211	779	19,6	80,4	57,0	16,8	1,5	,4	1,0		2,4		1,2	Herdern-Süd
212	688	23,3	76,7	52,3	13,2	3,5		2,3	1,0	1,3	3,1	Herdern-Nord	
220	812	21,2	78,8	60,2	13,8	1,2		1,1	,9	,5	1,1	Zähringen	
231	397	28,0	72,0	58,9	9,3		1,8	,5		,8		,8	Brühl-Güterbhf.
232	19	36,8	63,2	26,3	21,1					15,8			Brühl-Industries.
240	312	20,8	79,2	60,9	9,6	2,9	1,0			1,9		2,9	Hochdorf
310	585	15,9	84,1	57,1	18,8	3,8	,5	1,7	,2		2,1	Waldsee	
320	874	19,9	80,1	57,0	15,7	3,0		1,6	1,0	1,4	,5	Littenweiler	
330	186	24,2	75,8	59,1	7,5	4,3		1,6	1,6	1,6		Ebnet	
340	201	17,4	82,6	66,2	7,0	3,0				5,0	1,5	Kappel	
410	791	23,8	76,2	58,9	13,8			1,1		2,4		Oberau	
421	1052	18,7	81,3	62,0	12,9	1,7	,3	,6	,6	1,9	,3	1,0	Oberwiehre
422	822	18,7	81,3	60,7	15,6	2,3	,7	,7	1,2				Mittelwiehre
423	795	20,6	79,4	62,5	10,6	1,5		1,6	,9	2,3			Unterwiehre-Nord
424	825	18,8	81,2	57,8	14,1	3,9		3,8	,8	,5		,4	Unterwiehre-Süd
430	169	21,9	78,1	58,0	16,0	2,4		1,8					Günterstal
511	160	23,1	76,9	60,0	15,0	,6	1,3						Stühl.-Beurbarung
512	595	24,2	75,8	61,0	9,6	1,8		,7	,5	1,7		,5	Stühl.-Eschholz
513	994	19,9	80,1	64,3	9,0	2,1	,4	,7	,9	2,7			Alt-Stühlinser
521	342	20,5	79,5	49,7	19,6	5,8	2,3		1,2		,9		Mooswald-West
522	178	20,8	79,2	52,2	10,1	1,7			4,5	6,2	4,5		Mooswald-Ost
531	616	19,3	80,7	57,0	16,2	2,1	1,5	,8	1,9	,5		,6	Betzenh.-Bischofsl.
532	443	19,2	80,8	54,9	16,3	5,6	,5	,7	1,4	1,6			Alt-Betzenhausen
540	453	16,1	83,9	51,7	16,8	8,4	1,3	1,1	,7	,4	3,5		Landwasser
550	192	19,3	80,7	42,7	19,3	4,7		1,6	12,0	,5			Lehen
560	194	23,7	76,3	43,3	24,7	3,1			3,1	,5	1,5		Waltershofen
611	481	21,6	78,4	57,4	11,9	3,3	,6	1,5	1,2	2,5			Haslach-Eserten
612	370	24,9	75,1	54,6	15,4	4,3				,8			Haslach-Gartenstadt
613	38	15,8	84,2	39,5	21,1	7,9				15,8			Haslach-Schildacker
614	265	23,4	76,6	56,6	15,1	1,1		,4		2,3	1,1		Haslach-Haid
615	494	23,1	76,9	51,6	18,2	3,4	1,8			1,2	,6		Haslach-Weinsarten
620	996	22,6	77,4	54,2	14,6	3,6		,9	1,8	,5	1,8		St. Georsen
630	317	30,3	69,7	43,8	18,3	3,5		,9	1,9		1,3		Oefingen
640	182	20,9	79,1	54,9	13,2	4,9		4,4		1,6			Tiensen
650	136	26,5	73,5	36,0	24,3	11,8			1,5				Munzingen
900	4115	23,0	77,0	57,5	12,2	2,1	,5	1,1	,7	1,9	,1	1,0	Briefwahl
INS	22110	21,4	78,6	57,4	13,7	2,7	,4	1,1	,9	1,5	,0	,9	Freiburg i. Br.



ERGEBNIS DER GEMEINDERATSWAHL AM 22 OKTOBER 1989 IN FREIBURG I. BR.  
Stimmenherkunft der gewählten Bewerber in den Stadtbezirken

**GRÜNE 407 Griebhaber-Iglesias Tejada, Rita**

BEZIRK	STIMMEN AUF ZETTELN			STIMMEN AUF VERANDERTEN			STIMMZETTELN KAMEN VON .....			LD	öDP	STADTBEZIRK	
	INSG.	UNVER.	VERAND.	GRÜNE	SPD	CDU	REP	F.D.P.	FWV				LL/F
111	467	96	371	329	18	2		3		15		4	Altstadt-Mitte
112	500	96	404	343	14	4		1		42			Altstadt-Ring
120	312	68	244	209	24	2				6		3	Neuburg
211	768	153	615	518	61			3		27		6	Herdern-Süd
212	623	160	463	387	41			10		22		3	Herdern-Nord
220	871	172	699	577	76	12			4	24		6	Zähringen
231	401	111	290	234	42	6	4			4			Brühl-Güterbhf.
232	20	7	13	7	6								Brühl-Industries.
240	244	65	179	147	21		3	3	5				Hochdorf
310	491	93	398	309	71	1	3		1	10		3	Waldsee
320	802	174	628	545	58	6		4	3	10	2		Littenweiler
330	148	45	103	89	7					4		3	Ebnet
340	186	35	151	133	10					8			Kappel
410	883	188	695	555	79	8		6	9	34		4	Oberau
421	1004	197	807	681	91	5		3	2	21		4	Oberwiehre
422	915	154	761	608	120	1		6	3	23			Mittelwiehre
423	788	164	624	540	48			4		32			Unterwiehre-Nord
424	774	155	619	511	63	5		9	1	29	1		Unterwiehre-Süd
430	164	37	127	107	14	1		3		2			Günterstal
511	152	37	115	103	11	1							Stühl.-Beurbarung
512	670	144	526	444	48	3	1	1	3	20		6	Stühl.-Eschholz
513	979	198	781	678	57	2			1	28	3	12	Alt-Stühlinger
521	292	70	222	186	32	4							Mooswald-West
522	194	37	157	141	7		3		2	3		1	Mooswald-Ost
531	646	119	527	423	93	3	2	1	1			4	Betzenh.-Bischofsl.
532	400	85	315	251	50	3		6		5			Alt-Betzenhausen
540	352	73	279	219	41	10			3	2		4	Landwasser
550	157	37	120	111	5					4			Lehen
560	139	46	93	71	22								Waltershofen
611	455	104	351	300	35	4	5			7			Haslach-Eserten
612	345	92	253	227	16	6	1			2		1	Hasl.-Gartenstadt
613	30	6	24	19	2	3							Hasl.-Schildacker
614	272	62	210	173	24		3	1		9			Hasl.-Haid
615	490	114	376	293	33	16	3	4		21	3	3	Hasl.-Weinsarten
620	991	225	766	635	97	4	2	5	6	11	1	5	St. Georsen
630	269	96	173	137	29	1			1		3	2	Opfingen
640	210	38	172	142	20	4		5		1			Tiensen
650	103	36	67	55	8	3		1					Munzingen
900	4306	945	3361	2792	357	26	4	15	9	140	1	17	Briefwahl
INS	21813	4734	17079	14229	1851	146	34	94	54	566	14	91	Freiburg i. Br.

BEZIRK	STIMMEN AUF ZETTELN			STIMMEN AUF VERANDERTEN			STIMMZETTELN KAMEN VON ...			(IN PROZ. VON STIMMEN INSG.)			STADTBEZIRK
	INSG.	UNVER.	VERAND.	GRÜNE	SPD	CDU	REP	F.D.P.	FWV	LL/F	LD	öDP	
	Zahl	Zahl	%	%	%	%	%	%	%	%	%	%	
111	467	20,6	79,4	70,4	3,9	,4		,6		3,2		,9	Altstadt-Mitte
112	500	19,2	80,8	68,6	2,8	,8		,2		8,4			Altstadt-Ring
120	312	21,8	78,2	67,0	7,7	,6				1,9		1,0	Neuburg
211	768	19,9	80,1	67,4	7,9			,4		3,5		,8	Herdern-Süd
212	623	25,7	74,3	62,1	6,6			1,6		3,5		,5	Herdern-Nord
220	871	19,7	80,3	66,2	8,7	1,4			,5	2,8		,7	Zähringen
231	401	27,7	72,3	58,4	10,5	1,5	1,0			1,0			Brühl-Güterbhf.
232	20	35,0	65,0	35,0	30,0								Brühl-Industries.
240	244	26,6	73,4	60,2	8,6		1,2	1,2	2,0				Hochdorf
310	491	18,9	81,1	62,9	14,5	,2	,6		,2	2,0		,6	Waldsee
320	802	21,7	78,3	68,0	7,2	,7		,5	,4		,2		Littenweiler
330	148	30,4	69,6	60,1	4,7					2,7		2,0	Ebnet
340	186	18,8	81,2	71,5	5,4					4,3			Kappel
410	883	21,3	78,7	62,9	8,9	,9		,7	1,0	3,9		,5	Oberau
421	1004	19,6	80,4	67,8	9,1	,5		,3	,2	2,1		,4	Oberwiehre
422	915	16,8	83,2	66,4	13,1	,1		,7	,3	2,5			Mittelwiehre
423	788	20,8	79,2	68,5	6,1			,5		4,1			Unterwiehre-Nord
424	774	20,0	80,0	66,0	8,1	,6		1,2	,1	3,7	,1		Unterwiehre-Süd
430	164	22,6	77,4	65,2	8,5	,6		1,8		1,2			Günterstal
511	152	24,3	75,7	67,8	7,2	,7							Stühl.-Beurbarung
512	670	21,5	78,5	66,3	7,2	,4	,1	,1	,4	3,0		,9	Stühl.-Eschholz
513	979	20,2	79,8	69,3	5,8	,2			,1	2,9	,3	1,2	Alt-Stühlinger
521	292	24,0	76,0	63,7	11,0	1,4							Mooswald-West
522	194	19,1	80,9	72,7	3,6		1,5		1,0	1,5		,5	Mooswald-Ost
531	646	18,4	81,6	65,5	14,4	,5	,3	,2	,2			,6	Betzenh.-Bischofsl.
532	400	21,3	78,8	62,8	12,5	,8		1,5		1,3			Alt-Betzenhausen
540	352	20,7	79,3	62,2	11,6	2,8			,9	,6		1,1	Landwasser
550	157	23,6	76,4	70,7	3,2					2,5			Lehen
560	139	33,1	66,9	51,1	15,8								Waltershofen
611	455	22,9	77,1	65,9	7,7		1,1			1,5			Haslach-Eserten
612	345	26,7	73,3	65,8	4,6	1,7	,3			,6		,3	Hasl.-Gartenstadt
613	30	20,0	80,0	63,3	6,7	10,0							Hasl.-Schildacker
614	272	22,8	77,2	63,6	8,8		1,1	,4		3,3			Hasl.-Haid
615	490	23,3	76,7	59,8	6,7	3,3	,6	,8		4,3	,6	,6	Hasl.-Weinsarten
620	991	22,7	77,3	64,1	9,8	,4	,2	,5	,6	1,1	,1	,5	St. Georsen
630	269	35,7	64,3	50,9	10,8	,4			,4		1,1	,7	Opfingen
640	210	18,1	81,9	67,6	9,5	1,9		2,4		,5			Tiensen
650	103	35,0	65,0	53,4	7,8	2,9		1,0					Munzingen
900	4306	21,9	78,1	64,8	8,3	,6	,1	,3	,2	3,3	,0	,4	Briefwahl
INS	21813	21,7	78,3	65,2	8,5	,7	,2	,4	,2	2,6	,1	,4	Freiburg i. Br.



ERGEBNIS DER GEMEINDERATSWAHL AM 22 OKTOBER 1989 IN FREIBURG I. BR.  
Stimmenherkunft der gewählten Bewerber in den Stadtbezirken

GRÜNE 409 Federer, Pia

BEZIRK	STIMMEN AUF ZETTELN			STIMMEN AUF VERANDERTEN			STIMMZETTELN KAMEN VON .....					STADTBZIRK	
	INSG.	UNVER.	VERAND.	GRÜNE	SPD	CDU	REP	F.D.P.	FWV	LL/F	LD		öDP
111	474	96	378	320	29	4		1	1	16	3	4	Altstadt-Mitte
112	532	96	436	369	16	7		1		42		1	Altstadt-Rins
120	343	68	275	223	48			3		1			Neuburg
211	831	153	678	548	77	11		4		32	3	3	Herdern-Süd
212	684	160	524	422	46	6		12	7	24		7	Herdern-Nord
220	909	172	737	586	102	9	2	3	12	21		2	Zähringen
231	468	111	357	253	69	8	4	3		16		4	Brühl-Güterbhf.
232	38	7	31	20	11								Brühl-Industries.
240	265	65	200	173	16				3	2		6	Hochdorf
310	553	93	460	348	78	7		3	4	11		9	Waldsee
320	828	174	654	536	74	13		2	2	13	1	13	Littenweiler
330	177	45	132	98	19	6		3				6	Ebnet
340	280	35	245	195	41			3		6			Kappel
410	901	188	713	564	83	11		5	3	40		7	Oberau
421	1036	197	839	679	104	4		3	1	42		6	Oberwiehre
422	832	154	678	595	58			6		17		2	Mittelwiehre
423	853	164	689	560	59		3	5	3	56		3	Unterwiehre-Nord
424	789	155	634	499	87	12		10	2	17		7	Unterwiehre-Süd
430	190	37	153	122	19	1		5	3	3			Günterstal
511	184	37	147	115	15	1	9	2		3		2	Stühl.-Beurbarung
512	814	144	670	528	90	7	3	1	6	29		6	Stühl.-Eschholz
513	1215	198	1017	802	135	8	4	2	8	44	3	11	Alt-Stühliner
521	366	70	296	209	61	7	2	3		8		6	Mooswald-West
522	223	37	186	156	13	3	3	3	7	3		1	Mooswald-Ost
531	710	119	591	450	100	19	2	5	5	6		4	Betzenh.-Bischofsl.
532	444	85	359	279	58	13			1	5		3	Alt-Betzenhausen
540	409	73	336	260	57	9	3			3		4	Landwasser
550	171	37	134	108	15	9				2			Lehen
560	159	46	113	95	12	2				1		3	Waltershofen
611	530	104	426	323	89	3	3	3		2	3		Haslach-Eserten
612	399	92	307	223	62	9	1		6	2		4	Hasl.-Gartenstadt
613	43	6	37	30	5				2				Hasl.-Schildacker
614	311	62	249	196	35			4	2	9		3	Hasl.-Haid
615	578	114	464	341	75	5	1	7	7	28			Hasl.-Weingarten
620	1120	225	895	732	123	11	2	1	6	9	1	10	St. Georgen
630	326	96	230	157	51	10			6	1		5	Opfingen
640	215	38	177	153	13	3	3	4		1			Tiengen
650	121	36	85	55	17	4		6		1		2	Munzingen
900	4566	945	3621	2967	402	59	4	21	8	135		25	Briefwahl
INS	23887	4734	19153	15289	2464	281	49	131	105	651	14	169	Freiburg i. Br.

BEZIRK	STIMMEN AUF ZETTELN			STIMMEN AUF VERANDERTEN			STIMMZETTELN KAMEN VON ... (IN PROZ. VON STIMMEN INSG.)					STADTBZIRK	
	INSG.	UNVER.	VERAND.	GRÜNE	SPD	CDU	REP	F.D.P.	FWV	LL/F	LD		öDP
	Zahl	Zahl	%	%	%	%	%	%	%	%	%	%	
111	474	20,3	79,7	67,5	6,1	,8		,2	,2	3,4	,6	,8	Altstadt-Mitte
112	532	18,0	82,0	69,4	3,0	1,3		,2		7,9		,2	Altstadt-Rins
120	343	19,8	80,2	65,0	14,0			,9		,3			Neuburg
211	831	18,4	81,6	65,9	9,3	1,3		,5		3,9	,4	,4	Herdern-Süd
212	684	23,4	76,6	61,7	6,7	,9		1,8	1,0	3,5		1,0	Herdern-Nord
220	909	10,9	81,1	64,5	11,2	1,0	,2	,3	1,3	2,3		,2	Zähringen
231	468	23,7	76,3	54,1	14,7	1,7	,9	,6		3,4		,9	Brühl-Güterbhf.
232	38	18,4	81,6	52,6	28,9								Brühl-Industries.
240	265	24,5	75,5	65,3	6,0			1,1		,8		2,3	Hochdorf
310	553	16,8	83,2	62,9	14,1	1,3		,5	,7	2,0		1,6	Waldsee
320	828	21,0	79,0	64,7	8,9	1,6		,2	,2	1,6	,1	1,6	Littenweiler
330	177	25,4	74,6	55,4	10,7	3,4		1,7				3,4	Ebnet
340	280	12,5	87,5	69,6	14,6			1,1		2,1			Kappel
410	901	20,9	79,1	62,6	9,2	1,2		,6	,3	4,4		,8	Oberau
421	1036	19,0	81,0	65,5	10,0	,4		,3	,1	4,1		,6	Oberwiehre
422	832	18,5	81,5	71,5	7,0			,7		2,0		,2	Mittelwiehre
423	853	19,2	80,8	65,7	6,9		,4	,6	,4	6,6		,4	Unterwiehre-Nord
424	789	19,6	80,4	63,2	11,0	1,5		1,3	,3	2,2		,9	Unterwiehre-Süd
430	190	19,5	80,5	64,2	10,0	,5		2,6	1,6	1,6			Günterstal
511	184	20,1	79,9	62,5	8,2	,5	4,9	1,1		1,6		1,1	Stühl.-Beurbarung
512	814	17,7	82,3	64,9	11,1	,9	,4	,1	,7	3,6		,7	Stühl.-Eschholz
513	1215	16,3	83,7	66,0	11,1	,7	,3	,2	,7	3,6	,2	,9	Alt-Stühliner
521	366	19,1	80,9	57,1	16,7	1,9	,5	,8		2,2		1,6	Mooswald-West
522	223	16,6	83,4	70,0	5,8	1,3	1,3		3,1	1,3		,4	Mooswald-Ost
531	710	16,8	83,2	63,4	14,1	2,7	,3	,7	,7	,8		,6	Betzenh.-Bischofsl.
532	444	19,1	80,9	62,8	13,1	2,9			,2	1,1		,7	Alt-Betzenhausen
540	409	17,8	82,2	63,6	13,9	2,2	,7			,7		1,0	Landwasser
550	171	21,6	78,4	63,2	8,8	5,3				1,2			Lehen
560	159	20,9	71,1	59,7	7,5	1,3				,6		1,9	Waltershofen
611	530	19,6	80,4	60,9	16,8	,6	,6	,6		,4	,6		Haslach-Eserten
612	399	23,1	76,9	55,9	15,5	2,3	,3		1,5	,5		1,0	Hasl.-Gartenstadt
613	43	14,0	86,0	69,8	11,6				4,7				Hasl.-Schildacker
614	311	19,9	80,1	63,0	11,3			1,3	,6	2,9		1,0	Hasl.-Haid
615	578	19,7	80,3	59,0	13,0	,9	,2	1,2	1,2	4,8			Hasl.-Weingarten
620	1120	20,1	79,9	65,4	11,0	1,0	,2	,1	,5	,8	,1	,9	St. Georgen
630	326	29,4	70,6	48,2	15,6	3,1			1,8	,3		1,5	Opfingen
640	215	17,7	82,3	71,2	6,0	1,4	1,4	1,9		,5			Tiengen
650	121	29,8	70,2	45,5	14,0	3,3		5,0		,8		1,7	Munzingen
900	4566	20,7	79,3	65,0	8,0	1,3	,1	,5	,2	3,0		,5	Briefwahl
INS	23887	19,8	80,2	64,0	10,3	1,2	,2	,5	,4	2,7	,1	,7	Freiburg i. Br.



ERGEBNIS DER GEMEINDERATSWAHL AM 22 OKTOBER 1989 IN FREIBURG I. BR.  
Stimmenherkunft der gewählten Bewerber in den Stadtbezirken

**GRÜNE 411 Bremser, Bettina**

BEZIRK	STIMMEN AUF ZETTELN			STIMMEN AUF VERÄNDERTEN STIMMZETTELN			KAMEN VON .....						STADTBEZIRK
	INSG.	UNVER.	VERAND.	GRÜNE	SPD	CDU	REP	F.D.P.	FWV	LL/F	LD	öDP	
111	465	96	369	335	25				5	4			Altstadt-Mitte
112	449	96	353	311	13	4	1	2		21		1	Altstadt-Ring
120	320	68	252	193	48	3	3	1		4			Neuburg
211	786	153	633	523	67	4	3	12		20		4	Herdern-Süd
212	594	160	434	376	23	3		11		18		3	Herdern-Nord
220	829	172	657	543	73	4			5	22	3	7	Zähringen
231	438	111	327	271	27	4	11	2		7		5	Brühl-Güterbhf.
232	23	7	16	12	4								Brühl-Industries.
240	257	65	192	183	9								Hochdorf
310	495	93	402	334	57	1			1	3		6	Waldsee
320	777	174	603	522	61	9	3	3		4	1		Littenweiler
330	180	45	135	101	18	9			4			3	Ebnet
340	235	35	200	166	24				6	4			Kappel
410	794	188	606	516	55	5		4		23		3	Oberau
421	867	197	670	581	67	6		4		7		5	Oberwiehre
422	749	154	595	514	59	4	3	5		7		3	Mittelwiehre
423	788	164	624	535	52			4		29		4	Unterwiehre-Nord
424	728	155	573	481	45	15		9		20		3	Unterwiehre-Süd
430	160	37	123	108	7	1			3	2		2	Günterstal
511	158	37	121	97	22	1						1	Stühl.-Beurbarung
512	808	144	664	515	80	17	7	4	4	28		9	Stühl.-Eschholz
513	1101	198	903	779	80	8	1	9	8	13		5	Alt-Stühliner
521	338	70	268	210	43	5		1		3		6	Mooswald-West
522	211	37	174	150	10		3	2	1	3		5	Mooswald-Ost
531	588	119	469	394	57	7	3			5		3	Betzenh.-Bischofsl.
532	366	85	281	244	32	4				1			Alt-Betzenhausen
540	364	73	291	227	38	9	1	3	3	2		8	Landwasser
550	157	37	120	98	12	3	3		3	1			Lehen
560	143	46	97	74	9	5	3		3			3	Waltershofen
611	454	104	350	260	60	6	5	8	1	10			Haslach-Eserten
612	409	92	317	240	62	4	1			10			Hasl.-Gartenstadt
613	30	6	24	19	5								Hasl.-Schildacker
614	294	62	232	183	27			1	3	15		3	Hasl.-Haid
615	492	114	378	298	62	4	1		1	9		3	Hasl.-Weinsgarten
620	977	225	752	622	85	13	3	2	14	5	1	7	St. Georsen
630	264	96	168	124	32	1			6			5	Opfingen
640	176	38	138	112	19	3		1	2	1			Tiensen
650	105	36	69	52	9	6			2				Munzingen
900	4355	945	3410	2770	379	64	10	24	18	113	1	31	Briefwahl
INS	21724	4734	16990	14073	1857	232	65	112	93	414	6	138	Freiburg i. Br.

BEZIRK	STIMMEN AUF ZETTELN			STIMMEN AUF VERÄNDERTEN STIMMZETTELN			KAMEN VON ... (IN PROZ. VON STIMMEN INSG.)						STADTBEZIRK
	INSG.	UNVER.	VERAND.	GRÜNE	SPD	CDU	REP	F.D.P.	FWV	LL/F	LD	öDP	
	Zahl	Zahl	%	%	%	%	%	%	%	%	%	%	
111	465	20,6	79,4	72,0	5,4				1,1	,9			Altstadt-Mitte
112	449	21,4	78,6	69,3	2,9	,9	,2	,4		4,7		,2	Altstadt-Ring
120	320	21,3	78,8	60,3	15,0	,9	,9	,3		1,3			Neuburg
211	786	19,5	80,5	66,5	8,5	,5	,4	1,5		2,5		,5	Herdern-Süd
212	594	26,9	73,1	63,3	3,9	,5		1,9		3,0		,5	Herdern-Nord
220	829	20,7	79,3	65,5	8,8	,5			,6	2,7	,4	,8	Zähringen
231	438	25,3	74,7	61,9	6,2	,9	2,5	,5		1,6		1,1	Brühl-Güterbhf.
232	23	30,4	69,6	52,2	17,4								Brühl-Industries.
240	257	25,3	74,7	71,2	3,5								Hochdorf
310	495	18,8	81,2	67,5	11,5	,2			,2	,6		1,2	Waldsee
320	777	22,4	77,6	67,2	7,9	1,2	,4	,4		,5	,1		Littenweiler
330	180	25,0	75,0	56,1	10,0	5,0			2,2			1,7	Ebnet
340	235	14,9	85,1	70,6	10,2				2,6	1,7			Kappel
410	794	23,7	76,3	65,0	6,9	,6		,5		2,9		,4	Oberau
421	867	22,7	77,3	67,0	7,7	,7		,5		,8		,6	Oberwiehre
422	749	20,6	79,4	68,6	7,9	,5	,4	,7		,9		,4	Mittelwiehre
423	788	20,8	79,2	67,9	6,6			,5		3,7		,5	Unterwiehre-Nord
424	728	21,3	70,7	66,1	6,2	2,1		1,2		2,7		,4	Unterwiehre-Süd
430	160	23,1	76,9	67,5	4,4	,6			1,9	1,3		1,3	Günterstal
511	158	23,4	76,6	61,4	13,9	,6						,6	Stühl.-Beurbarung
512	808	17,8	82,2	63,7	9,9	2,1	,9	,5	,5	3,5		1,1	Stühl.-Eschholz
513	1101	18,0	82,0	70,8	7,3	,7	,1	,8	,7	1,2		,5	Alt-Stühliner
521	338	20,7	79,3	62,1	12,7	1,5		,3		,9		1,8	Mooswald-West
522	211	17,5	82,5	71,1	4,7		1,4	,9	,5	1,4		2,4	Mooswald-Ost
531	588	20,2	79,8	67,0	9,7	1,2	,5			,9		,5	Betzenh.-Bischofsl.
532	366	23,2	76,8	66,7	8,7	1,1				,3			Alt-Betzenhausen
540	364	20,1	79,9	62,4	10,4	2,5	,3	,8	,8	,5		2,2	Landwasser
550	157	23,6	76,4	62,4	7,6	1,9	1,9		1,9	,6			Lehen
560	143	32,2	67,8	51,7	6,3	3,5	2,1		2,1			2,1	Waltershofen
611	454	22,9	77,1	57,3	13,2	1,3	1,1	1,8	,2	2,2			Haslach-Eserten
612	409	22,5	77,5	58,7	15,2	1,0		,2		2,4			Hasl.-Gartenstadt
613	30	20,0	80,0	63,3	16,7								Hasl.-Schildacker
614	294	21,1	78,9	62,2	9,2			,3	1,0	5,1		1,0	Hasl.-Haid
615	492	23,2	76,8	60,6	12,6	,8	,2		,2	1,8		,6	Hasl.-Weinsgarten
620	977	23,0	77,0	63,7	8,7	1,3	,3	,2	1,4	,5	,1	,7	St. Georsen
630	264	36,4	63,6	47,0	12,1	,4			2,3			1,9	Opfingen
640	176	21,6	78,4	63,6	10,8	1,7		,6	1,1	,6			Tiensen
650	105	34,3	65,7	49,5	8,6	5,7			1,9				Munzingen
900	4355	21,7	78,3	63,6	8,7	1,5	,2	,6	,4	2,6	,0	,7	Briefwahl
INS	21724	21,8	78,2	64,8	8,5	1,1	,3	,5	,4	1,9	,0	,6	Freiburg i. Br.



ERGEBNIS DER GEMEINDERATSWAHL AM 22 OKTOBER 1989 IN FREIBURG I. BR.  
Stimmenherkunft der gewählten Bewerber in den Stadtbezirken

**GRÜNE 415 Freund-Mölbert, Dr. Elisabeth**

BEZIRK	STIMMEN AUF ZETTELN			STIMMEN AUF VERÄNDERTEN			STIMMZETTELN KAMEN VON .....					STADTBEZIRK	
	INSG.	UNVER.	VERAND.	GRÜNE	SPD	CDU	REP	F.D.P.	FWV	LL/F	LD		ÖDP
111	474	96	378	308	49	4		4	3	7		3	Altstadt-Mitte
112	457	96	361	291	30	5		4	3	26		2	Altstadt-Ring
120	356	68	288	223	47	8	2	6		2			Neuburg
211	871	153	718	490	145	31		22	3	21		6	Herdern-Süd
212	630	160	470	341	57	22	1	13	9	19	1	7	Herdern-Nord
220	1018	172	846	610	116	69		19	12	5	5	10	Zähringen
231	447	111	336	256	45	16	7			12			Brühl-Güterbhf.
232	25	7	18	10	8								Brühl-Industries.
240	292	65	227	187	26		6	3	4	1			Hochdorf
310	524	93	431	315	99	12		1	1	3			Waldsee
320	858	174	684	520	85	31		12	4	17		15	Littenweiler
330	224	45	179	129	25	9		3	6	1		6	Ebnet
340	270	35	235	200	17	3		9	3	3			Kappel
410	845	188	657	494	74	16	3	15	6	43		3	Oberau
421	989	197	792	591	142	9	3	13		27		7	Oberwiehre
422	859	154	705	565	95	7	3	11		22		2	Mittelwiehre
423	803	164	639	503	97	4		9	1	18		7	Unterwiehre-Nord
424	828	155	673	524	77	22	3	21	9	14		3	Unterwiehre-Süd
430	195	37	158	114	25	5		5	3	3		3	Günterstal
511	193	37	156	114	25	9	2	3	3				Stühl.-Beurbarung
512	640	144	496	385	86	8		1	6	10			Stühl.-Escholz
513	1007	198	809	669	86	12	6	12	4	12		8	Alt-Stühlinser
521	362	70	292	199	63	14	2			3		11	Mooswald-West
522	235	37	198	168	13		3		3	7		4	Mooswald-Ost
531	637	119	518	381	70	16	2	15	18	10	3	3	Betzenh.-Bischofsl.
532	408	85	323	237	56	8		12	4	5		1	Alt-Betzenhausen
540	459	73	386	249	93	22		3	3	1		15	Landwasser
550	150	37	113	82	22	3	3		3				Lehen
560	129	46	83	67	10				3			3	Waltershofen
611	513	104	409	307	61	8	6	2	6	13		6	Haslach-Eserten
612	449	92	357	263	62	5		14	3	10			Hasl.-Gartenstadt
613	28	6	22	16	6								Hasl.-Schildacker
614	291	62	229	146	67	1		6		6		3	Hasl.-Haid
615	535	114	421	303	76	17		6	4	10		5	Hasl.-Weinsarten
620	1074	225	849	626	155	32	2	8	9	4	1	12	St. Georsen
630	348	96	252	146	64	14		6	9	3	3	7	Opfinsen
640	190	38	152	112	21	4		5		10			Tiensen
650	137	36	101	65	25	2		6	3				Munzingen
900	4586	945	3641	2761	499	110	15	66	25	103	7	55	Briefwahl
INS	23336	4734	18602	13967	2819	558	69	335	173	451	20	207	Freiburg i. Br.

BEZIRK	STIMMEN AUF ZETTELN			STIMMEN AUF VERÄNDERTEN			STIMMZETTELN KAMEN VON ... (IN PROZ. VON STIMMEN INSG.)					STADTBEZIRK	
	INSG.	UNVER.	VERAND.	GRÜNE	SPD	CDU	REP	F.D.P.	FWV	LL/F	LD		ÖDP
		Zahl	%	%	%	%	%	%	%	%	%	%	
111	474	20,3	79,7	65,0	10,3	,8		,8	,6	1,5		,6	Altstadt-Mitte
112	457	21,0	79,0	63,7	6,6	1,1		,9	,7	5,7		,4	Altstadt-Ring
120	356	19,1	80,9	62,6	13,2	2,2	,6	1,7		,6			Neuburg
211	871	17,6	82,4	56,3	16,6	3,6		2,5	,3	2,4		,7	Herdern-Süd
212	630	25,4	74,6	54,1	9,0	3,5	,2	2,1	1,4	3,0	,2	1,1	Herdern-Nord
220	1018	16,9	83,1	59,9	11,4	6,8		1,9	1,2	,5	5	1,0	Zähringen
231	447	24,8	75,2	57,3	10,1	3,6	1,6			2,7			Brühl-Güterbhf.
232	25	28,0	72,0	40,0	32,0								Brühl-Industries.
240	292	22,3	77,7	64,0	8,9		2,1	1,0	1,4	,3			Hochdorf
310	524	17,7	82,3	60,1	18,9	2,3		,2	,2	,6			Waldsee
320	858	20,3	79,7	60,6	9,9	3,6		1,4	,5	2,0		1,7	Littenweiler
330	224	20,1	79,9	57,6	11,2	4,0		1,3	2,7	,4		2,7	Ebnet
340	270	13,0	87,0	74,1	6,3	1,1		3,3	1,1	1,1			Kappel
410	845	22,2	77,8	58,5	8,8	1,9	,4	1,8	,7	5,1		,4	Oberau
421	989	19,9	80,1	59,8	14,4	,9	,3	1,3		2,7		,7	Oberwiehre
422	859	17,9	82,1	65,8	11,1	,8	,3	1,3		2,6		,2	Mittelwiehre
423	803	20,4	79,6	62,6	12,1	,5		1,1	,1	2,2		,9	Unterwiehre-Nord
424	828	18,7	81,3	63,3	9,3	2,7	,4	2,5	1,1	1,7		,4	Unterwiehre-Süd
430	195	19,0	81,0	58,5	12,8	2,6		2,6	1,5	1,5		1,5	Günterstal
511	193	19,2	80,8	59,1	13,0	4,7	1,0	1,6	1,6				Stühl.-Beurbarung
512	640	22,5	77,5	60,2	13,4	1,3		,2	,9	1,6			Stühl.-Escholz
513	1007	19,7	80,3	66,4	8,5	1,2	,6	1,2	,4	1,2			Alt-Stühlinser
521	362	19,3	80,7	55,0	17,4	3,9		,6		,8		3,0	Mooswald-West
522	235	15,7	84,3	71,5	5,5		1,3		1,3	3,0		1,7	Mooswald-Ost
531	637	18,7	81,3	59,8	11,0	2,5	,3	2,4	2,8	1,6	,5	,5	Betzenh.-Bischofsl.
532	408	20,8	79,2	58,1	13,7	2,0		2,9	1,0	1,2		,2	Alt-Betzenhausen
540	459	15,9	84,1	54,2	20,3	4,8		,7	,7	,2		3,3	Landwasser
550	150	24,7	75,3	54,7	14,7	2,0	2,0		2,0				Lehen
560	129	35,7	64,3	51,9	7,8				2,3			2,3	Waltershofen
611	513	20,3	79,7	59,0	11,9	1,6	1,2	,4	1,2	2,5		1,2	Haslach-Eserten
612	449	20,5	79,5	58,6	13,8	1,1		3,1	,7	2,2			Hasl.-Gartenstadt
613	28	21,4	78,6	57,1	21,4								Hasl.-Schildacker
614	291	21,3	78,7	50,2	23,0	,3		2,1		2,1		1,0	Hasl.-Haid
615	535	21,3	78,7	56,6	14,2	3,2		1,1	,7	1,9		,9	Hasl.-Weinsarten
620	1074	20,9	79,1	58,3	14,4	3,0	,2	,7	,8	,4	,1	1,1	St. Georsen
630	348	27,6	72,4	42,0	18,4	4,0		1,7	2,6	,9	,9	2,0	Opfinsen
640	190	20,0	80,0	58,9	11,1	2,1		2,6		5,3			Tiensen
650	137	26,3	73,7	47,4	18,2	1,5		4,4	2,2				Munzingen
900	4586	20,6	79,4	60,2	10,9	2,4	,3	1,4	,5	2,2	,2	1,2	Briefwahl
INS	23336	20,3	79,7	59,9	12,1	2,4	,3	1,4	,7	1,9	,1	,9	Freiburg i. Br.



ERGEBNIS DER GEMEINDERATSWAHL AM 22 OKTOBER 1989 IN FREIBURG I. BR.  
Stimmenherkunft der gewählten Bewerber in den Stadtbezirken

**F.D.P. 501 Evers, Patrick**

BEZIRK	STIMMEN AUF ZETTELN			STIMMEN AUF VERÄNDERTEN			STIMMZETTELN KAMEN VON .....					STADTBEZIRK	
	INSG.	UNVER.	VERÄND.	F.D.P.	SPD	CDU	REP	GRÜNE	FWV	LL/F	LD		ÖDP
111	274	16	258	95	33	98		8	24				Altstadt-Mitte
112	197	13	184	47	28	65	6	9	24			5	Altstadt-Ring
120	371	33	338	95	62	138		12	24		3	4	Neuburg
211	642	34	608	184	110	197		41	70			6	Herdern-Süd
212	599	42	557	220	92	178	1	17	39	3	1	6	Herdern-Nord
220	780	33	747	208	114	281	12	29	91		9	3	Zähringen
231	332	25	307	62	86	99	7	12	34			7	Brühl-Güterbhf.
232	35	1	34	5	9	11		9					Brühl-Industriea.
240	288	7	281	49	71	96	3	20	30			4	Hochdorf
310	570	30	540	142	125	194		29	36			14	Waldsee
320	819	45	774	226	133	295		35	61		3	21	Littenweiler
330	257	8	249	73	40	102		12	19			3	Ebnet
340	244	16	228	60	51	76		41					Kappel
410	401	29	372	106	98	129	3	5	28		3		Oberau
421	529	51	478	126	128	156	3	29	30		3	3	Oberwiehre
422	341	33	308	123	39	101	3	15	27				Mittelwiehre
423	338	22	316	106	46	120	6	11	21		6		Unterwiehre-Nord
424	781	52	729	287	114	227		45	50		3	3	Unterwiehre-Süd
430	233	17	216	98	33	70		3	6	6			Günterstal
511	85	6	79	15	31	22		3	2			6	Stühl.-Beurbarung
512	335	24	311	83	70	115	3	11	29				Stühl.-Eschholz
513	363	23	340	97	66	101	3	8	57		4	4	Alt-Stühlinger
521	377	7	370	71	91	147	9	7	39			3	Mooswald-West
522	196	5	191	63	46	41	12		29				Mooswald-Ost
531	633	39	594	154	139	196		22	71		6	6	Betzenh.-Bischofsl.
532	262	22	240	64	26	91	6	3	50				Alt-Betzenhausen
540	501	21	480	102	108	198	11	24	33	3		1	Landwasser
550	324	8	316	42	40	134	3	9	87			1	Lehen
560	135	8	127	20	24	64	3	4	9			3	Waltershofen
611	343	31	312	61	92	103	3	10	43				Haslach-Eserten
612	383	17	366	78	91	138	12	6	32	3		6	Hasl.-Gartenstadt
613	65	1	64	11	23	16		3	11				Hasl.-Schildacker
614	197	12	185	42	46	70	6	3	11		6	1	Hasl.-Haid
615	492	28	464	113	152	123	12	17	44			3	Hasl.-Weingarten
620	1138	71	1067	246	201	380	3	50	169		9	9	St. Georgen
630	461	40	421	143	72	175	3	1	24			3	Opfingen
640	346	25	321	162	26	105	2	6	20				Tiensen
650	125	9	116	28	19	65			4				Munzinszen
900	3289	215	3074	985	538	1159	27	114	202	3	3	43	Briefwahl
INS	18081	1119	16962	4892	3313	6076	162	641	1630	18	59	168	Freiburg i. Br.

BEZIRK	STIMMEN AUF ZETTELN			STIMMEN AUF VERÄNDERTEN			STIMMZETTELN KAMEN VON ... (IN PROZ. VON STIMMEN INSG.)					STADTBEZIRK	
	INSG.	UNVER.	VERÄND.	F.D.P.	SPD	CDU	REP	GRÜNE	FWV	LL/F	LD		ÖDP
	Zahl	Zahl	%	%	%	%	%	%	%	%	%	%	
111	274	5,8	94,2	34,7	12,0	35,8		2,9	8,8				Altstadt-Mitte
112	197	6,6	93,4	23,9	14,2	33,0	3,0	4,6	12,2			2,5	Altstadt-Ring
120	371	8,9	91,1	25,6	16,7	37,2		3,2	6,5		,8	1,1	Neuburg
211	642	5,3	94,7	28,7	17,1	30,7		6,4	10,9			,9	Herdern-Süd
212	599	7,0	93,0	36,7	15,4	29,7	,2	2,8	6,5	,5	,2	1,0	Herdern-Nord
220	780	4,2	95,8	26,7	14,6	36,0	1,5	3,7	11,7		1,2	,4	Zähringen
231	332	7,5	92,5	18,7	25,9	29,8	2,1	3,6	10,2			2,1	Brühl-Güterbhf.
232	35	2,9	97,1	14,3	25,7	31,4			25,7				Brühl-Industriea.
240	288	2,4	97,6	17,0	24,7	33,3	1,0	9,7	10,4			1,4	Hochdorf
310	570	5,3	94,7	24,9	21,9	34,0		5,1	6,3			2,5	Waldsee
320	819	5,5	94,5	27,6	16,2	36,0		4,3	7,4		,4	2,6	Littenweiler
330	257	3,1	96,9	28,4	15,6	39,7		4,7	7,4			1,2	Ebnet
340	244	6,6	93,4	24,6	20,9	31,1			16,8				Kappel
410	401	7,2	92,8	26,4	24,4	32,2	,7	1,2	7,0		,7		Oberau
421	529	9,6	90,4	23,8	24,2	29,5	,6	5,5	5,7		,6	,6	Oberwiehre
422	341	9,7	90,3	36,1	11,4	29,6	,9	4,4	7,9				Mittelwiehre
423	338	6,5	93,5	31,4	13,6	35,5	1,8	3,3	6,2		1,8		Unterwiehre-Nord
424	781	6,7	93,3	36,7	14,6	29,1		5,8	6,4		,4	,4	Unterwiehre-Süd
430	233	7,3	92,7	42,1	14,2	30,0		1,3	2,6	2,6			Günterstal
511	85	7,1	92,9	17,6	36,5	25,9		3,5	2,4			7,1	Stühl.-Beurbarung
512	335	7,2	92,8	24,8	20,9	34,3	,9	3,3	8,7				Stühl.-Eschholz
513	363	6,3	93,7	26,7	18,2	27,8	,8	2,2	15,7		1,1	1,1	Alt-Stühlinger
521	377	1,9	98,1	18,8	24,1	39,0	2,4	1,9	10,3			,8	Mooswald-West
522	196	2,6	97,4	32,1	23,5	20,9	6,1		14,0				Mooswald-Ost
531	633	6,2	93,8	24,3	22,0	31,0		3,5	11,2		,9	,9	Betzenh.-Bischofsl.
532	262	8,4	91,6	24,4	9,9	34,7	2,3	1,1	19,1				Alt-Betzenhausen
540	501	4,2	95,8	20,4	21,6	39,5	2,2	4,8	6,6	,6		,2	Landwasser
550	324	2,5	97,5	13,0	12,3	41,4	,9	2,8	26,9			,3	Lehen
560	135	5,9	94,1	14,8	17,8	47,4	2,2	3,0	6,7			2,2	Waltershofen
611	343	9,0	91,0	17,8	26,8	30,0	,9	2,9	12,5				Haslach-Eserten
612	383	4,4	95,6	20,4	23,8	36,0	3,1	1,6	8,4	,8		1,6	Hasl.-Gartenstadt
613	65	1,5	98,5	16,9	35,4	24,6		4,6	16,9				Hasl.-Schildacker
614	197	6,1	93,9	21,3	23,4	35,5	3,0	1,5	5,6		3,0	,5	Hasl.-Haid
615	492	5,7	94,3	23,0	30,9	25,0	2,4	3,5	8,9			,6	Hasl.-Weingarten
620	1138	6,2	93,8	21,6	17,7	33,4	,3	4,4	14,9		,8	,8	St. Georgen
630	461	8,7	91,3	31,0	15,6	38,0	,7	,2	5,2			,7	Opfingen
640	346	7,2	92,8	46,8	7,5	30,3	,6	1,7	5,8				Tiensen
650	125	7,2	92,8	22,4	15,2	52,0			3,2				Munzinszen
900	3289	6,5	93,5	29,9	16,4	35,2	,8	3,5	6,1	,1	,1	1,3	Briefwahl
INS	18081	6,2	93,8	27,1	18,3	33,6	,9	3,5	9,0	,1	,3	,9	Freiburg i. Br.



ERGEBNIS DER GEMEINDERATSWAHL AM 22 OKTOBER 1989 IN FREIBURG I. BR.  
Stimmenherkunft der gewählten Bewerber in den Stadtbezirken

**F.D.P. 502 Goldschagg, Edith**

BEZIRK	STIMMEN AUF ZETTELN			STIMMEN AUF VERÄNDERTEN			STIMMZETTELN KAMEN VON .....						STADTBEZIRK
	INSG.	UNVER.	VERÄND.	F.D.P.	SPD	CDU	REP	GRÜNE	FWV	LL/F	LD	öDP	
111	288	16	272	83	29	104		12	44				Altstadt-Mitte
112	173	13	160	37	20	70		6	27				Altstadt-Ring
120	383	33	350	103	55	147		8	36			1	Neuburg
211	725	34	691	163	132	277	3	26	82	2	3	3	Herdern-Süd
212	721	42	679	201	126	257		18	66		2	9	Herdern-Nord
220	878	33	845	216	138	353	1	33	96		3	5	Zähringen
231	437	25	412	72	112	163	16	4	32	3	3	7	Brühl-Güterbhf.
232	34	1	33	1	16	4		12					Brühl-Industries.
240	318	7	311	51	80	122		27	30			1	Hochdorf
310	598	30	568	146	103	272	3	24	17			3	Waldsee
320	812	45	767	213	111	295	3	41	91			13	Littenweiler
330	267	8	259	61	48	118		8	23	1			Ebnet
340	246	16	230	76	24	86	6	3	35				Kappel
410	412	29	383	100	97	141		9	31		3	2	Oberau
421	529	51	478	130	108	154	3	22	54		4	3	Oberwiehre
422	414	33	381	106	101	127		20	25			2	Mittelwiehre
423	369	22	347	84	31	160	3	18	51				Unterwiehre-Nord
424	842	52	790	242	120	321		44	60			3	Unterwiehre-Süd
430	239	17	222	105	16	87	1	6	6	3		4	Günterstal
511	199	6	193	31	61	74	6	9	12				Stühl.-Beurbarung
512	461	24	437	91	137	171	3	4	28			3	Stühl.-Eschholz
513	482	23	459	100	142	151	6	4	55		1		Alt-Stühlinger
521	590	7	583	72	195	182	9	16	94		3	12	Mooswald-West
522	242	5	237	73	83	55		3	23				Mooswald-Ost
531	711	39	672	137	185	263	3	12	62		6	4	Betzenh.-Bischofsl.
532	321	22	299	61	70	110	3	4	51				Alt-Betzenhausen
540	605	21	584	112	207	177	3	11	69	1		4	Landwasser
550	333	8	325	44	46	147	6	7	72			3	Lehen
560	158	8	150	19	39	68	3	3	18				Waltershofen
611	381	31	350	55	78	142	7	10	52		3	3	Haslach-Eaerten
612	705	17	688	95	203	286	12	11	72			9	Hasl.-Gartenstadt
613	97	1	96	12	47	28		9					Hasl.-Schildacker
614	249	12	237	52	70	83		6	25			1	Hasl.-Haid
615	597	28	569	91	201	184	12	21	54		1	5	Hasl.-Weinsarten
620	1279	71	1208	265	283	458	7	29	154		1	8	St. Georsen
630	618	40	578	162	118	213	3	5	61		12	4	Opfingen
640	401	25	376	154	45	118	2	13	44				Tiensen
650	239	9	230	53	40	121	3	3	10				Munzinszen
900	3697	215	3482	968	569	1465	31	103	311		6	29	Briefwahl
INS	21050	1119	19931	4837	4286	7754	158	597	2094	10	51	141	Freiburg i. Br.

BEZIRK	STIMMEN AUF ZETTELN		STIMMEN AUF VERÄNDERTEN		STIMMZETTELN KAMEN VON ... (IN PROZ. VON STIMMEN INSG.)						STADTBEZIRK		
	INSG.	UNVER.	VERÄND.	F.D.P.	SPD	CDU	REP	GRÜNE	FWV	LL/F		LD	öDP
	Zahl	%	%	%	%	%	%	%	%	%	%	%	
111	288	5,6	94,4	28,8	10,1	36,1		4,2	15,3				Altstadt-Mitte
112	173	7,5	92,5	21,4	11,6	40,5		3,5	15,6				Altstadt-Ring
120	383	8,6	91,4	26,9	14,4	38,4		2,1	9,4			3	Neuburg
211	725	4,7	95,3	22,5	18,2	30,2	4	3,6	11,3	3	4	4	Herdern-Süd
212	721	5,8	94,2	27,9	17,5	35,6		2,5	9,2		3	1,2	Herdern-Nord
220	878	3,8	96,2	24,6	15,7	40,2	1	3,8	10,9		3	6	Zähringen
231	437	5,7	94,3	16,5	25,6	37,3	3,7	9	7,3	7	7	1,6	Brühl-Güterbhf.
232	34	2,9	97,1	2,9	47,1	11,8			35,3				Brühl-Industries.
240	318	2,2	97,8	16,0	25,2	38,4		8,5	9,4			3	Hochdorf
310	598	5,0	95,0	24,4	17,2	45,5	5	4,0	2,8			5	Waldsee
320	812	5,5	94,5	26,2	13,7	36,3	4	5,0	11,2			1,6	Littenweiler
330	267	3,0	97,0	22,8	18,0	44,2		3,0	8,6	4			Ebnet
340	246	6,5	93,5	30,9	9,8	35,0	2,4	1,2	14,2				Kappel
410	412	7,0	93,0	24,3	23,5	34,2		2,2	7,5		7	5	Oberau
421	529	9,6	90,4	24,6	20,4	29,1	6	4,2	10,2		8	6	Oberwiehre
422	414	8,0	92,0	25,6	24,4	30,7		4,8	6,0			5	Mittelwiehre
423	369	6,0	94,0	22,8	8,4	43,4	8	4,9	13,8				Unterwiehre-Nord
424	842	6,2	93,8	28,7	14,3	38,1		5,2	7,1			4	Unterwiehre-Süd
430	239	7,1	92,9	43,9	6,7	36,4	4		2,5	1,3		1,7	Günterstal
511	199	3,0	97,0	15,6	30,7	37,2	3,0	4,5	6,0				Stühl.-Beurbarung
512	461	5,2	94,8	19,7	29,7	37,1	7	9	6,1			7	Stühl.-Eschholz
513	482	4,8	95,2	20,7	29,5	31,3	1,2	8	11,4		2		Alt-Stühlinger
521	590	1,2	98,8	12,2	33,1	30,8	1,5	2,7	15,9		5	2,0	Mooswald-West
522	242	2,1	97,9	30,2	34,3	22,7		1,2	9,5				Mooswald-Ost
531	711	5,5	94,5	19,3	26,0	37,0	4	1,7	8,7		8	6	Betzenh.-Bischofsl.
532	321	6,9	93,1	19,0	21,8	34,3	9	1,2	15,9				Alt-Betzenhausen
540	605	3,5	96,5	18,5	34,2	29,3	5	1,8	11,4	2		7	Landwasser
550	333	2,4	97,6	13,2	13,8	44,1	1,8	2,1	21,6			9	Lehen
560	158	5,1	94,9	12,0	24,7	43,0	1,9	1,9	11,4				Waltershofen
611	381	8,1	91,9	14,4	20,5	37,3	1,8	2,6	13,6		8	8	Haslach-Eaerten
612	705	2,4	97,6	13,5	28,8	40,6	1,7	1,6	10,2			1,3	Hasl.-Gartenstadt
613	97	1,0	99,0	12,4	48,5	28,9			9,3				Hasl.-Schildacker
614	249	4,8	95,2	20,9	28,1	33,3		2,4	10,0			4	Hasl.-Haid
615	597	4,7	95,3	15,2	33,7	30,8	2,0	3,5	9,0		2	8	Hasl.-Weinsarten
620	1279	5,6	94,4	20,7	22,1	35,8	5	2,3	12,0		1	6	St. Georsen
630	618	6,5	93,5	26,2	19,1	34,5	5	8	9,9		1,9	6	Opfingen
640	401	6,2	93,8	38,4	11,2	29,4	5	3,2	11,0				Tiensen
650	239	3,8	96,2	22,2	16,7	50,6	1,3	1,3	4,2				Munzinszen
900	3697	5,8	94,2	26,2	15,4	39,6	8	2,8	8,4		2	8	Briefwahl
INS	21050	5,3	94,7	23,0	20,4	36,8	8	2,8	9,9	0	2	7	Freiburg i. Br.



ERGEBNIS DER GEMEINDERATSWAHL AM 22 OKTOBER 1989 IN FREIBURG I. BR.  
Stimmenherkunft der gewählten Bewerber in den Stadtbezirken

F.D.P. 504 C e c h - B l a s e l , R i t a

BEZIRK	STIMMEN AUF ZETTELN			STIMMEN AUF VERANDERTEN			STIMMZETTELN KAMEN VON .....						STADTBEZIRK
	INSG.	UNVER.	VERAND.	F.D.P.	SPD	CDU	REP	GRÜNE	FWV	LL/F	LD	ÖDP	
111	226	16	210	72	30	72	3	10	23				Altstadt-Mitte
112	150	13	137	47	10	56		6	18				Altstadt-Ring
120	268	33	235	50	34	92		7	45			7	Neuburg
211	566	34	532	144	96	178	6	30	73		3	2	Herdern-Süd
212	495	42	453	155	67	118	3	23	68		3	16	Herdern-Nord
220	809	33	776	226	140	264		30	101		6	9	Zähringen
231	448	25	423	78	105	141	10	6	68		3	12	Brühl-Güterbhf.
232	31	1	30	3	7	9			11				Brühl-Industries.
240	268	7	261	36	78	104		6	36			1	Hochdorf
310	503	30	473	133	101	201	4	9	22			3	Waldsee
320	572	45	527	162	71	218	3	15	49		3	6	Littenweiler
330	201	8	193	57	27	72		12	22			3	Ebnet
340	230	16	214	50	53	67	6	3	32			3	Kappel
410	382	29	353	83	72	134	3	19	38		3	1	Oberau
421	428	51	377	130	75	115		22	35				Oberwiehre
422	299	33	266	106	53	78		7	20			2	Mittelwiehre
423	274	22	252	63	33	103		17	36				Unterwiehre-Nord
424	608	52	556	219	63	193		30	48			3	Unterwiehre-Süd
430	181	17	164	72	28	56		2	3			3	Günterstal
511	136	6	130	26	46	44			14				Stühl.-Beurbarung
512	415	24	391	73	106	145	9	13	45				Stühl.-Eschholz
513	448	23	425	97	124	130	5	9	51		4	5	Alt-Stühlinser
521	429	7	422	63	112	147	3	14	83				Mooswald-West
522	260	5	255	57	91	56	14	6	31				Mooswald-Ost
531	864	39	825	179	208	288	8	40	86		6	10	Betzenh.-Bischofsl.
532	530	22	508	62	107	165	6	22	146				Alt-Betzenhausen
540	544	21	523	91	176	161	7	11	64		1	12	Landwasser
550	334	8	326	48	34	157	6	3	78				Lehen
560	170	8	162	19	43	84	3	3	9			1	Waltershofen
611	362	31	331	57	87	133	1	13	40				Haslach-Eserten
612	414	17	397	72	128	125		9	60			3	Hasl.-Gartenstadt
613	77	1	76	13	34	24			5				Hasl.-Schildacker
614	197	12	185	44	50	32		12	47				Hasl.-Haid
615	529	28	501	88	191	118	11	15	68	3	4	3	Hasl.-Weinsgarten
620	982	71	911	201	184	367		21	117		7	14	St. Georgen
630	447	40	407	119	83	142	6	6	41		3	7	Opfingen
640	310	25	285	114	27	94	5		45				Tiensen
650	153	9	144	43	28	47		11	15				Munzinsien
900	2966	215	2751	803	483	1005	28	95	294	4	6	30	Briefwahl
INS	17506	1119	16387	4155	3485	5735	150	557	2087	7	52	156	Freiburg i. Br.

BEZIRK	STIMMEN AUF ZETTELN		STIMMEN AUF VERANDERTEN		STIMMZETTELN KAMEN VON ... (IN PROZ. VON STIMMEN INSG.)						STADTBEZIRK		
	INSG.	UNVER. VERAND.	F.D.P.	SPD	CDU	REP	GRÜNE	FWV	LL/F	LD		ÖDP	
	Zahl	%	%	%	%	%	%	%	%	%	%	%	
111	226	7,1	92,9	31,9	13,3	31,9	1,3	4,4	10,2				Altstadt-Mitte
112	150	8,7	91,3	31,3	6,7	37,3		4,0	12,0				Altstadt-Ring
120	268	12,3	87,7	18,7	12,7	34,3		2,6	16,8			2,6	Neuburg
211	566	6,0	94,0	25,4	17,0	31,4	1,1	5,3	12,9		,5	,4	Herdern-Süd
212	495	8,5	91,5	31,3	13,5	23,8	,6	4,6	13,7		,6	3,2	Herdern-Nord
220	809	4,1	95,9	27,9	17,3	32,6		3,7	12,5		,7	1,1	Zähringen
231	448	5,6	94,4	17,4	23,4	31,5	2,2	1,3	15,2		,7	2,7	Brühl-Güterbhf.
232	31	3,2	96,8	9,7	22,6	29,0			35,5				Brühl-Industries.
240	268	2,6	97,4	13,4	29,1	38,8		2,2	13,4			,4	Hochdorf
310	503	6,0	94,0	26,4	20,1	40,0	,8	1,8	4,4			,6	Waldsee
320	572	7,9	92,1	28,3	12,4	38,1	,5	2,6	8,6		,5	1,0	Littenweiler
330	201	4,0	96,0	28,4	13,4	35,8		6,0	10,9			1,5	Ebnet
340	230	7,0	93,0	21,7	23,0	29,1	2,6	1,3	13,9			1,3	Kappel
410	382	7,6	92,4	21,7	18,8	35,1	,8	5,0	9,9		,8	,3	Oberau
421	428	11,9	88,1	30,4	17,5	26,9		5,1	8,2				Oberwiehre
422	299	11,0	89,0	35,5	17,7	26,1		2,3	6,7			,7	Mittelwiehre
423	274	8,0	92,0	23,0	12,0	37,6		6,2	13,1				Unterwiehre-Nord
424	608	8,6	91,4	36,0	10,4	31,7		4,9	7,9			,5	Unterwiehre-Süd
430	181	9,4	90,6	39,8	15,5	30,9		1,1	1,7			1,7	Günterstal
511	136	4,4	95,6	19,1	33,8	32,4			10,3				Stühl.-Beurbarung
512	415	5,8	94,2	17,6	25,5	34,9	2,2	3,1	10,8				Stühl.-Eschholz
513	448	5,1	94,9	21,7	27,7	29,0	1,1	2,0	11,4		,9	1,1	Alt-Stühlinser
521	429	1,6	98,4	14,7	26,1	34,3	,7	3,3	19,3				Mooswald-West
522	260	1,9	98,1	21,9	35,0	21,5	5,4	2,3	11,9				Mooswald-Ost
531	864	4,5	95,5	20,7	24,1	33,3	,9	4,6	10,0		,7	1,2	Betzenh.-Bischofsl.
532	530	4,2	95,8	11,7	20,2	31,1	1,1	4,2	27,5				Alt-Betzenhausen
540	544	3,9	96,1	16,7	32,4	29,6	1,3	2,0	11,8		,2	2,2	Landwasser
550	334	2,4	97,6	14,4	10,2	47,0	1,0	,9	23,4				Lehen
560	170	4,7	95,3	11,2	25,3	49,4	1,8	1,8	5,3			,6	Waltershofen
611	362	8,6	91,4	15,7	24,0	36,7	,3	3,6	11,0				Haslach-Eserten
612	414	4,1	95,9	17,4	30,9	30,2		2,2	14,5			,7	Hasl.-Gartenstadt
613	77	1,3	98,7	16,9	44,2	31,2			6,5				Hasl.-Schildacker
614	197	6,1	93,9	22,3	25,4	16,2		6,1	23,9				Hasl.-Haid
615	529	5,3	94,7	16,6	36,1	22,3	2,1	2,8	12,9	,6	,8	,6	Hasl.-Weinsgarten
620	982	7,2	92,8	20,5	18,7	37,4		2,1	11,9		,7	1,4	St. Georgen
630	447	8,9	91,1	26,6	18,6	31,8	1,3	1,3	9,2		,7	1,6	Opfingen
640	310	8,1	91,9	36,8	8,7	30,3	1,6		14,5				Tiensen
650	153	5,9	94,1	28,1	10,3	30,7		7,2	9,8				Munzinsien
900	2966	7,2	92,8	27,1	16,3	33,9	,9	3,2	9,9	,1	,2	1,0	Briefwahl
INS	17506	6,4	93,6	23,7	19,9	32,8	,9	3,2	11,9	,0	,3	,9	Freiburg i. Br.



ERGEBNIS DER GEMEINDERATSWAHL AM 22 OKTOBER 1989 IN FREIBURG I. BR.  
Stimmenherkunft der gewählten Bewerber in den Stadtbezirken

**FWV 601 Kalchthaler, Alfred**

BEZIRK	STIMMEN AUF ZETTELN			STIMMEN AUF VERÄNDERTEN			STIMMZETTELN KAMEN VON .....						STADTBEZIRK
	INSG.	UNVER.	VERÄND.	FWV	SPD	CDU	REP	GRÜNE	F.D.P.	LL/F	LD	öDP	
111	329	18	311	143	26	123	5	7	4	3			Altstadt-Mitte
112	196	10	186	71	34	65		12	1			3	Altstadt-Ring
120	321	16	305	98	50	123	12	6	16				Neuburg
211	672	28	644	228	72	276	11	6	42		6	3	Herdern-Süd
212	640	27	613	189	79	262	16	13	40		2	12	Herdern-Nord
220	1113	34	1079	345	184	437	10	35	62		3	3	Zähringen
231	541	24	517	152	159	156	25	7	9		3	6	Brühl-Güterbhf.
232	85	6	79	30	34	12	3						Brühl-Industrie.
240	441	43	398	115	112	130	4	15	19		3		Hochdorf
310	620	21	599	123	47	366	7	3	49	1		3	Waldsee
320	837	19	818	247	61	403	24	25	47	3		8	Littenweiler
330	564	17	547	217	36	282			12				Ebnet
340	405	21	384	210	33	108	9	6	12		3	3	Kappel
410	553	14	539	166	111	230	6	9	14			3	Oberau
421	703	19	684	229	113	276	17	5	38		3	3	Oberwiehre
422	487	9	478	120	73	224	27	6	25		3		Mittelwiehre
423	483	17	466	132	41	234	23	14	18	4			Unterwiehre-Nord
424	811	24	787	187	118	358	10	41	64		3	6	Unterwiehre-Süd
430	258	5	253	39	58	103	3	3	39	2	3	3	Günterstal
511	223	11	212	67	59	70		5	11				Stühl.-Beurbarung
512	540	16	524	152	145	172	18	3	28			6	Stühl.-Eschholz
513	705	15	690	238	132	226	34	15	23	5	9	8	Alt-Stühlinger
521	777	23	754	278	180	224	24	8	34			6	Mooswald-West
522	323	5	318	143	74	71	12	9	9				Mooswald-Ost
531	855	27	828	217	201	317	18	8	61		3	3	Betzenh.-Bischofsl.
532	483	11	472	211	74	137	21	10	18			1	Alt-Betzenhausen
540	865	28	837	208	288	266	28	7	26			14	Landwasser
550	531	18	513	246	30	211	9		15			2	Lehen
560	432	27	405	126	50	204	3	13	6			3	Waltershofen
611	593	16	577	201	143	194	24	6	9				Haslach-Eserten
612	780	26	754	171	204	278	49	18	27	3		4	Hasl.-Gartenstadt
613	148	5	143	61	38	38			6				Hasl.-Schildacker
614	454	18	436	140	128	145	14		9				Hasl.-Haid
615	912	41	871	263	322	212	9	13	44		5	3	Hasl.-Weingarten
620	1842	34	1808	491	344	817	25	30	74		3	24	St. Georsen
630	566	16	550	165	97	198	16	14	57			3	Opfingen
640	522	37	485	160	50	213	4	6	49		3		Tiensen
650	184	1	183	39	18	111	3	3	9				Munzinsen
900	3886	107	3779	1063	609	1704	106	59	194	7	9	28	Briefwahl
INS	25680	854	24826	7681	4627	9976	629	440	1220	28	64	161	Freiburg i. Br.

BEZIRK	STIMMEN AUF ZETTELN		STIMMEN AUF VERÄNDERTEN			STIMMZETTELN KAMEN VON ... (IN PROZ. VON STIMMEN INSG.)						STADTBEZIRK	
	INSG.	UNVER. VERÄND.	FWV	SPD	CDU	REP	GRÜNE	F.D.P.	LL/F	LD	öDP		
	Zahl	%	%	%	%	%	%	%	%	%	%	%	
111	329	5,5	94,5	43,5	7,9	37,4	1,5	2,1	1,2	,9			Altstadt-Mitte
112	196	5,1	94,9	36,2	17,3	33,2		6,1	,5			1,5	Altstadt-Ring
120	321	5,0	95,0	30,5	15,6	38,3	3,7	1,9	5,0				Neuburg
211	672	4,2	95,8	33,9	10,7	41,1	1,6	,9	6,3		,9	,4	Herdern-Süd
212	640	4,2	95,8	29,5	12,3	40,9	2,5	2,0	6,3		,3	1,9	Herdern-Nord
220	1113	3,1	96,9	31,0	16,5	39,3	,9	3,1	5,6		,3	,3	Zähringen
231	541	4,4	95,6	28,1	29,4	28,8	4,6	1,3	1,7		,6	1,1	Brühl-Güterbhf.
232	85	7,1	92,9	35,3	40,0	14,1	3,5						Brühl-Industrie.
240	441	9,8	90,2	26,1	25,4	29,5	,9	3,4	4,3		,7		Hochdorf
310	620	3,4	96,6	19,8	7,6	59,0	1,1	,5	7,9	,2		,5	Waldsee
320	837	2,3	97,7	29,5	7,3	48,1	2,9	3,0	5,6	,4		1,0	Littenweiler
330	564	3,0	97,0	38,5	6,4	50,0			2,1				Ebnet
340	405	5,2	94,8	51,9	8,1	26,7	2,2	1,5	3,0		,7	,7	Kappel
410	553	2,5	97,5	30,0	20,1	41,6	1,1	1,6	2,5			,5	Oberau
421	703	2,7	97,3	32,6	16,1	39,3	2,4	,7	5,4		,4	,4	Oberwiehre
422	487	1,8	98,2	24,6	15,0	46,0	5,5	1,2	5,1		,6		Mittelwiehre
423	483	3,5	96,5	27,3	8,5	48,4	4,8	2,9	3,7	,8			Unterwiehre-Nord
424	811	3,0	97,0	23,1	14,5	44,1	1,2	5,1	7,9		,4	,7	Unterwiehre-Süd
430	258	1,9	98,1	15,1	22,5	39,9	1,2	1,2	15,1	,8	1,2	1,2	Günterstal
511	223	4,9	95,1	30,0	26,5	31,4		2,2	4,9				Stühl.-Beurbarung
512	540	3,0	97,0	28,1	26,9	31,9	3,3	,6	5,2			1,1	Stühl.-Eschholz
513	705	2,1	97,9	33,8	10,7	32,1	4,8	2,1	3,3	,7	1,3	1,1	Alt-Stühlinger
521	777	3,0	97,0	35,8	23,2	28,8	3,1	1,0	4,4			,8	Mooswald-West
522	323	1,5	98,5	44,3	22,9	22,0	3,7	2,0	2,8				Mooswald-Ost
531	855	3,2	96,8	25,4	23,5	37,1	2,1	,9	7,1		,4	,4	Betzenh.-Bischofsl.
532	483	2,3	97,7	43,7	15,3	28,4	4,3	2,1	3,7			,2	Alt-Betzenhausen
540	865	3,2	96,8	24,0	33,3	30,8	3,2	,8	3,0			1,6	Landwasser
550	531	3,4	96,6	46,3	5,6	39,7	1,7		2,8			,4	Lehen
560	432	6,3	93,8	29,2	11,6	47,2	,7	3,0	1,4			,7	Waltershofen
611	593	2,7	97,3	33,9	24,1	32,7	4,0	1,0	1,5				Haslach-Eserten
612	780	3,3	96,7	21,9	26,2	35,6	6,3	2,3	3,5	,4		,5	Hasl.-Gartenstadt
613	148	3,4	96,6	41,2	25,7	25,7			4,1				Hasl.-Schildacker
614	454	4,0	96,0	30,8	28,2	31,9	3,1		2,0				Hasl.-Haid
615	912	4,5	95,5	28,8	35,3	23,2	1,0	1,4	4,8		,5	,3	Hasl.-Weingarten
620	1842	1,8	98,2	26,7	18,7	44,4	1,4	1,6	4,0	,2		1,3	St. Georsen
630	566	2,8	97,2	29,2	17,1	35,0	2,8	2,5	10,1			,5	Opfingen
640	522	7,1	92,9	30,7	9,6	40,8	,8	1,1	9,4		,6		Tiensen
650	184	,5	99,5	21,2	9,8	60,3	1,6	1,6	4,9				Munzinsen
900	3886	2,8	97,2	27,4	15,7	43,8	2,7	1,5	5,0	,2	,2	,7	Briefwahl
INS	25680	3,3	96,7	29,9	18,0	30,8	2,4	1,7	4,8	,1	,2	,6	Freiburg i. Br.



ERGEBNIS DER GEMEINDERATSWAHL AM 22 OKTOBER 1989 IN FREIBURG I. BR.  
Stimmenherkunft der gewählten Bewerber in den Stadtbezirken

FWV 602 Schäfer, Heinz

BEZIRK	STIMMEN AUF ZETTELN			STIMMEN AUF VERÄNDERTEN			STIMMZETTELN KAMEN VON .....					STADTBEZIRK	
	INSG.	UNVER.	VERAND.	FWV	SPD	CDU	REP	GRÜNE	F.D.P.	LL/F	LD		ÖDP
111	256	18	238	100	23	92		13	10				Altstadt-Mitte
112	154	10	144	56	29	46	3	6	2			2	Altstadt-Ring
120	215	16	199	81	20	79		3	16				Neuburg
211	373	28	345	147	47	121	2	10	15			3	Herdern-Süd
212	410	27	383	159	36	163		10	12			3	Herdern-Nord
220	725	34	691	280	72	279	9	17	31			3	Zähringen
231	291	24	267	118	64	77		1	2			5	Brühl-Güterbhf.
232	51	6	45	16	12	14	3						Brühl-Industries.
240	264	43	221	89	48	59	7	9	9				Hochdorf
310	309	21	288	72	24	157	3	9	23				Waldsee
320	510	19	491	204	23	204	12	10	31			7	Littenweiler
330	270	17	253	130	12	100	3	2	6				Ebnet
340	257	21	236	143	19	56	3	7	8				Kappel
410	334	14	320	126	58	112	2	10	12				Oberau
421	337	19	318	158	25	123	3	1	7			1	Oberwiehre
422	283	9	274	94	46	109	8	3	14				Mittelwiehre
423	266	17	249	112	20	110		1	6				Unterwiehre-Nord
424	383	24	359	96	39	166	6	17	32			3	Unterwiehre-Süd
430	125	5	120	37	16	37		6	21			3	Günterstal
511	133	11	122	57	16	48			1				Stühl.-Beurbarung
512	297	16	281	119	56	87	3		10			6	Stühl.-Eschholz
513	431	15	416	157	96	111	25	8	10	3	1	5	Alt-Stühlinger
521	574	23	551	230	131	146	10	5	26			3	Mooswald-West
522	280	5	275	136	45	57	15	12	10				Mooswald-Ost
531	536	27	509	202	99	166	7	12	23				Betzenh.-Bischofsl.
532	420	11	409	158	61	163	6	6	15				Alt-Betzenhausen
540	489	28	461	143	155	131	5	2	17	2	3	3	Landwasser
550	422	18	404	186	51	146	6	4	3			8	Lehen
560	196	27	169	70	22	70	3	4					Waltershofen
611	300	16	284	124	57	91	3		9				Haslach-Eserten
612	347	26	321	124	66	101	19		9			2	Hasl.-Gartenstadt
613	91	5	86	52	18	16							Hasl.-Schildacker
614	246	18	228	100	55	56	5	3	9				Hasl.-Haid
615	460	41	419	192	103	104	6	3	8			3	Hasl.-Weinsarten
620	1046	34	1012	354	144	396	18	30	52			18	St. Georgen
630	311	16	295	95	47	116	4	7	22			3	Opfingen
640	307	37	270	103	19	99	7	8	31			3	Tiensen
650	102	1	101	42	3	53	3						Munzingen
900	2267	107	2160	821	261	900	37	43	77	3		18	Briefwahl
INS	15068	854	14214	5683	2138	5161	246	282	589	8	7	100	Freiburg i. Br.

BEZIRK	STIMMEN AUF ZETTELN			STIMMEN AUF VERÄNDERTEN			STIMMZETTELN KAMEN VON ... (IN PROZ. VON STIMMEN INSG.)					STADTBEZIRK	
	INSG.	UNVER.	VERAND.	FWV	SPD	CDU	REP	GRÜNE	F.D.P.	LL/F	LD		ÖDP
		Zahl	%	%	%	%	%	%	%	%	%	%	
111	256	7,0	93,0	39,1	9,0	35,9		5,1	3,9				Altstadt-Mitte
112	154	6,5	93,5	36,4	18,8	29,9	1,9	3,9	1,3			1,3	Altstadt-Ring
120	215	7,4	92,6	37,7	9,3	36,7		1,4	7,4				Neuburg
211	373	7,5	92,5	39,4	12,6	32,4	,5	2,7	4,0			,8	Herdern-Süd
212	410	6,6	93,4	38,8	8,8	39,8		2,4	2,9			,7	Herdern-Nord
220	725	4,7	95,3	38,6	9,9	38,5	1,2	2,3	4,3			,4	Zähringen
231	291	8,2	91,8	40,5	22,0	26,5		,3	,7			1,7	Brühl-Güterbhf.
232	51	11,8	88,2	31,4	23,5	27,5	5,9						Brühl-Industries.
240	264	16,3	83,7	33,7	18,2	22,3	2,7	3,4	3,4				Hochdorf
310	309	6,8	93,2	23,3	7,8	50,8	1,0	2,9	7,4				Waldsee
320	510	3,7	96,3	40,0	4,5	40,0	2,4	2,0	6,1			1,4	Littenweiler
330	270	6,3	93,7	48,1	4,4	37,0	1,1	,7	2,2				Ebnet
340	257	8,2	91,8	55,6	7,4	21,8	1,2	2,7	3,1				Kappel
410	334	4,2	95,8	37,7	17,4	33,5	,6	3,0	3,6				Oberau
421	337	5,6	94,4	46,9	7,4	36,5	,9	,3	2,1			,3	Oberwiehre
422	283	3,2	96,8	33,2	16,3	38,5	2,8	1,1	4,9				Mittelwiehre
423	266	6,4	93,6	42,1	7,5	41,4		,4	2,3				Unterwiehre-Nord
424	383	6,3	93,7	25,1	10,2	43,3	1,6	4,4	8,4			,8	Unterwiehre-Süd
430	125	4,0	96,0	29,6	12,8	29,6		4,8	16,8			2,4	Günterstal
511	133	8,3	91,7	42,9	12,0	36,1			,8				Stühl.-Beurbarung
512	297	5,4	94,6	40,1	18,9	29,3	1,0		3,4			2,0	Stühl.-Eschholz
513	431	3,5	96,5	36,4	22,3	25,8	5,8	1,9	2,3	,7	,2	1,2	Alt-Stühlinger
521	574	4,0	96,0	40,1	22,8	25,4	1,7	,9	4,5			,5	Mooswald-West
522	280	1,8	98,2	48,6	16,1	20,4	5,4	4,3	3,6				Mooswald-Ost
531	536	5,0	95,0	37,7	18,5	31,0	1,3	2,2	4,3				Betzenh.-Bischofsl.
532	420	2,6	97,4	37,6	14,5	38,8	1,4	1,4	3,6				Alt-Betzenhausen
540	489	5,7	94,3	29,2	31,7	26,8	1,0	,4	3,5	,4	,6	,6	Landwasser
550	422	4,3	95,7	44,1	12,1	34,6	1,4	,9	,7			1,9	Lehen
560	196	13,8	86,2	35,7	11,2	35,7	1,5	2,0					Waltershofen
611	300	5,3	94,7	41,3	19,0	30,3	1,0		3,0				Haslach-Eserten
612	347	7,5	92,5	35,7	19,0	29,1	5,5		2,6			,6	Hasl.-Gartenstadt
613	91	5,5	94,5	57,1	19,8	17,6							Hasl.-Schildacker
614	246	7,3	92,7	40,7	22,4	22,8	2,0	1,2	3,7				Hasl.-Haid
615	460	8,9	91,1	41,7	22,4	22,6	1,3	,7	1,7			,7	Hasl.-Weinsarten
620	1046	3,3	96,7	33,8	13,8	37,9	1,7	2,9	5,0			1,7	St. Georgen
630	311	5,1	94,9	30,5	15,1	37,3	1,3	2,3	7,1		1,0	,3	Opfingen
640	307	12,1	87,9	33,6	6,2	32,2	2,3	2,6	10,1			1,0	Tiensen
650	102	1,0	99,0	41,2	2,9	52,0	2,9						Munzingen
900	2267	4,7	95,3	36,2	11,5	39,7	1,6	1,9	3,4	,1		,8	Briefwahl
INS	15068	5,7	94,3	37,7	14,2	34,3	1,6	1,9	3,9	,1	,0	,7	Freiburg i. Br.



ERGEBNIS DER GEMEINDERATSWAHL AM 22 OKTOBER 1989 IN FREIBURG I. BR.  
Stimmenherkunft der gewählten Bewerber in den Stadtbezirken

**FWV 603 B a a s , Ingrid**

BEZIRK	STIMMEN AUF ZETTELN			STIMMEN AUF VERANDERTEN			STIMMZETTELN KAMEN VON .....					STADTBEZIRK	
	INSG.	UNVER.	VERAND.	FWV	SPD	CDU	REP	GRÜNE	F.D.P.	LL/F	LD		öDP
111	259	18	241	101	34	89		11	6				Altstadt-Mitte
112	151	10	141	53	26	47		12	3				Altstadt-Ring
120	260	16	244	86	43	67	6	20	13			9	Neuburg
211	476	28	448	169	71	148	3	33	21			3	Herdern-Süd
212	423	27	396	122	60	149	3	24	25	7	2	4	Herdern-Nord
220	753	34	719	220	121	257	6	63	43			9	Zähringen
231	354	24	330	95	118	85	12	4	13			3	Brühl-Güterbhf.
232	25	6	19	10	9								Brühl-Industries.
240	381	43	338	97	109	90	3	24	12			3	Hochdorf
310	478	21	457	66	77	223	9	40	38	1		3	Waldsee
320	560	19	541	170	84	177	14	29	47	3		17	Littenweiler
330	337	17	320	120	19	157		12	6			6	Ebnet
340	310	21	289	145	30	85	9	11	8	1			Kappel
410	411	14	397	118	93	124	1	42	18			1	Oberau
421	401	19	382	136	96	121		10	18			1	Oberwiehre
422	305	9	296	71	77	121	6	3	12			6	Mittelwiehre
423	293	17	276	91	41	84		43	11	3		3	Unterwiehre-Nord
424	417	24	393	91	56	151	7	28	51			9	Unterwiehre-Süd
430	167	5	162	19	48	31		11	47	3		3	Günterstal
511	115	11	104	31	36	22		12	3				Stühl.-Beurbarung
512	325	16	309	82	97	118	3	5	1			3	Stühl.-Eschholz
513	465	15	450	129	132	138	10	14	13	3		11	Alt-Stühlinsler
521	751	23	728	179	218	244	16	41	17	1		12	Mooswald-West
522	284	5	279	114	67	54	14	12	9			9	Mooswald-Ost
531	858	27	831	176	275	265	15	44	38	3	3	12	Betzenh.-Bischofsl.
532	705	11	694	228	130	240	17	50	15	1	3	10	Alt-Betzenhausen
540	1039	28	1011	159	400	326	13	51	33			29	Landwasser
550	1321	18	1303	457	191	498	27	69	33	6		22	Lehen
560	212	27	185	62	31	72		12	6	1		1	Waltershofen
611	315	16	299	107	93	54	8	16	12			3	Haslach-Eserten
612	386	26	360	106	102	107	10	7	25			3	Hasl.-Gartenstadt
613	97	5	92	38	26	16	3		9				Hasl.-Schildacker
614	331	18	313	75	105	77	20	22	11	3			Hasl.-Haid
615	638	41	597	177	178	156	4	36	26	7	3	10	Hasl.-Weinsarten
620	996	34	962	253	157	365	18	56	61	1	9	42	St. Georgen
630	349	16	333	88	102	89		25	22			3	Opfingen
640	331	37	294	87	33	91	11	21	51				Tiensen
650	114	1	113	23	37	34	7		12				Munzinsgen
900	2764	107	2657	720	510	991	48	160	165	12	6	45	Briefwahl
INS	19157	854	18303	5271	4132	6163	323	1073	954	56	47	284	Freiburg i. Br.

BEZIRK	STIMMEN AUF ZETTELN			STIMMEN AUF VERANDERTEN			STIMMZETTELN KAMEN VON ... (IN PROZ. VON STIMMEN INSG.)					STADTBEZIRK	
	INSG.	UNVER.	VERAND.	FWV	SPD	CDU	REP	GRÜNE	F.D.P.	LL/F	LD		öDP
		Zahl	%	%	%	%	%	%	%	%	%	%	
111	259	6,9	93,1	39,0	13,1	34,4		4,2	2,3				Altstadt-Mitte
112	151	6,6	93,4	35,1	17,2	31,1		7,9	2,0				Altstadt-Ring
120	260	6,2	93,8	33,1	16,5	25,8	2,3	7,7	5,0			3,5	Neuburg
211	476	5,9	94,1	35,5	14,9	31,1	,6	6,9	4,4			,6	Herdern-Süd
212	423	6,4	93,6	28,8	14,2	35,2	,7	5,7	5,9	1,7	,5	,9	Herdern-Nord
220	753	4,5	95,5	29,2	16,1	34,1	,8	8,4	5,7			1,2	Zähringen
231	354	6,8	93,2	26,8	33,3	24,0	3,4	1,1	3,7			,8	Brühl-Güterbhf.
232	25	24,0	76,0	40,0	36,0								Brühl-Industries.
240	381	11,3	88,7	25,5	28,6	23,6	,8	6,3	3,1			,8	Hochdorf
310	478	4,4	95,6	13,8	16,1	46,7	1,9	8,4	7,9	,2		,6	Waldsee
320	560	3,4	96,6	30,4	15,0	31,6	2,5	5,2	8,4	,5		3,0	Littenweiler
330	337	5,0	95,0	35,6	5,6	46,6		3,6	1,8			1,8	Ebnet
340	310	6,8	93,2	46,8	9,7	27,4	2,9	3,5	2,6	,3			Kappel
410	411	3,4	96,6	28,7	22,6	30,2	,2	10,2	4,4			,2	Oberau
421	401	4,7	95,3	33,9	23,9	30,2		2,5	4,5			,2	Oberwiehre
422	305	3,0	97,0	23,3	25,2	39,7	2,0	1,0	3,9			2,0	Mittelwiehre
423	293	5,8	94,2	31,1	14,0	28,7		14,7	3,8	1,0		1,0	Unterwiehre-Nord
424	417	5,8	94,2	21,8	13,4	36,2	1,7	6,7	12,2			2,2	Unterwiehre-Süd
430	167	3,0	97,0	11,4	28,7	18,6		6,6	28,1	1,8		1,8	Günterstal
511	115	9,6	90,4	27,0	31,3	19,1		10,4	2,6				Stühl.-Beurbarung
512	325	4,9	95,1	25,2	29,8	36,3	,9	1,5	,3			,9	Stühl.-Eschholz
513	465	3,2	96,8	27,7	28,4	29,7	2,2	3,0	2,8	,6		2,4	Alt-Stühlinsler
521	751	3,1	96,9	23,8	29,0	32,5	2,1	5,5	2,3	,1		1,6	Mooswald-West
522	284	1,8	98,2	40,1	23,6	19,0	4,9	4,2	3,2			3,2	Mooswald-Ost
531	858	3,1	96,9	20,5	32,1	30,9	1,7	5,1	4,4	,3	,3	1,4	Betzenh.-Bischofsl.
532	705	1,6	98,4	32,3	18,4	34,0	2,4	7,1	2,1	,1	,4	1,4	Alt-Betzenhausen
540	1039	2,7	97,3	15,3	38,5	31,4	1,3	4,9	3,2			2,8	Landwasser
550	1321	1,4	98,6	34,6	14,5	37,7	2,0	5,2	2,5	,5		1,7	Lehen
560	212	12,7	87,3	29,2	14,6	34,0		5,7	2,8	,5		,5	Waltershofen
611	315	5,1	94,9	34,0	29,5	17,1	2,5	5,1	3,8			1,0	Haslach-Eserten
612	386	6,7	93,3	27,5	26,4	27,7	2,6	1,8	6,5			,8	Hasl.-Gartenstadt
613	97	5,2	94,8	39,2	26,8	16,5	3,1		9,3				Hasl.-Schildacker
614	331	5,4	94,6	22,7	31,7	23,3	6,0	6,6	3,3	,9			Hasl.-Haid
615	638	6,4	93,6	27,7	27,9	24,5	,6	5,6	4,1	1,1	,5	1,6	Hasl.-Weinsarten
620	996	3,4	96,6	25,4	15,8	36,6	1,8	5,6	6,1	,1	,9	4,2	St. Georgen
630	349	4,6	95,4	25,2	29,2	25,5		7,2	6,3			,9	Opfingen
640	331	11,2	88,8	26,3	10,0	27,5	3,3	6,3	15,4				Tiensen
650	114	,9	99,1	20,2	32,5	29,8	6,1		10,5				Munzinsgen
900	2764	3,9	96,1	26,0	18,5	35,9	1,7	5,8	6,0	,4	,2	1,6	Briefwahl
INS	19157	4,5	95,5	27,5	21,6	32,2	1,7	5,6	5,0	,3	,2	1,5	Freiburg i. Br.



ERGEBNIS DER GEMEINDERATSWAHL AM 22 OKTOBER 1989 IN FREIBURG I. BR.  
Stimmenherkunft der gewählten Bewerber in den Stadtbezirken

LL/F 748 Guzzoni, Dr. Ute

BEZIRK	STIMMEN AUF ZETTELN			STIMMEN AUF VERANDERTEN			STIMMZETTELN KAMEN VON .....					STADTBEZIRK	
	INSG.	UNVER.	VERAND.	LL/F	SPD	CDU	REP	GRÜNE	F.D.P.	FWV	LD		ÖDP
111	300	11	289	69	66	1		151				2	Altstadt-Mitte
112	395	16	379	165	24			187		3			Altstadt-Ring
120	197	10	187	48	49	3	4	80	3				Neuburg
211	475	8	467	99	104	18	3	235	4	3		1	Herdern-Süd
212	454	16	438	119	71	8		227	3	6	1	3	Herdern-Nord
220	405	13	392	72	72	9		223	4	12			Zähringen
231	233	14	219	74	35	3		101	3			3	Brühl-Güterbhf.
232	13	1	12	12									Brühl-Industries.
240	108	2	106	19	31			49	3	1		3	Hochdorf
310	215	4	211	17	46	9		133	3			3	Waldsee
320	412	10	402	68	89	16		208	7	8	5	1	Littenweiler
330	108	2	106	12	36	6		36	6	10			Ebnet
340	99	3	96	16	9	3		58	4	3			Kappel
410	503	20	483	116	82	3		264	13	1		4	Oberau
421	573	25	548	165	103	3		269	2	6			Oberwiehre
422	599	15	584	150	115	3	6	304	6				Mittelwiehre
423	624	19	605	211	112	3		276	3				Unterwiehre-Nord
424	528	17	511	142	87	8		264	5			5	Unterwiehre-Süd
430	96	2	94	18	17	3		46	9			1	Günterstal
511	90	2	88	23	15	3		38				9	Stühl.-Beurbarung
512	394	14	380	149	36		3	186		6			Stühl.-Eschholz
513	769	34	735	247	94	7		367	6	5		9	Alt-Stühlinger
521	161	5	156	21	46	7	1	80				1	Mooswald-West
522	166	7	159	46	24			85		3	1		Mooswald-Ost
531	341	12	329	74	74	9		149	17			6	Betzenh.-Bischofsl.
532	203	7	196	33	42	4	4	113					Alt-Betzenhausen
540	224	3	221	16	81	9	3	93	3	3	3	10	Landwasser
550	73	4	69	28	29	3	3	3		3			Lehen
560	79	2	77	9	6	6		56					Waltershofen
611	297	14	283	85	67			125	3			3	Haslach-Eserten
612	214	7	207	45	72	9		80				1	Hasl.-Gartenstadt
613	26	1	25	10				12		3			Hasl.-Schildacker
614	120	7	113	28	30		1	45		6		3	Hasl.-Haid
615	360	13	347	112	94	4	7	107	6	9	3	5	Hasl.-Weinsarten
620	447	10	437	57	93	9		248	2	7	3	18	St. Georgen
630	168	6	162	19	58	3		68	3	3	3	5	Opfingen
640	78		78	25	9	3		32	3			6	Tiensen
650	55	3	52	8	10	7		15	6	6			Munzinsien
900	2335	79	2256	642	393	34	8	1092	16	31	4	33	Briefwahl
INS	12937	438	12499	3269	2421	216	43	6105	143	138	23	135	Freiburg i. Br.

BEZIRK	STIMMEN AUF ZETTELN		STIMMEN AUF VERANDERTEN			STIMMZETTELN KAMEN VON ... (IN PROZ. VON STIMMEN INSG.)					STADTBEZIRK		
	INSG.	UNVER. VERAND.	LL/F	SPD	CDU	REP	GRÜNE	F.D.P.	FWV	LD		ÖDP	
	Zahl	%	%	%	%	%	%	%	%	%	%	%	
111	300	3,7	96,3	23,0	22,0	,3		50,3				,7	Altstadt-Mitte
112	395	4,1	95,9	41,8	6,1			47,3		,0			Altstadt-Ring
120	197	5,1	94,9	24,4	24,9	1,5	2,0	40,6	1,5				Neuburg
211	475	1,7	98,3	20,8	21,9	3,8	,6	49,5	,8	,6		,2	Herdern-Süd
212	454	3,5	96,5	26,2	15,6	1,8		50,0	,7	1,3	,2	,7	Herdern-Nord
220	405	3,2	96,8	17,8	17,8	2,2		55,1	1,0	3,0			Zähringen
231	233	6,0	94,0	31,8	15,0	1,3		43,3	1,3			1,3	Brühl-Güterbhf.
232	13	7,7	92,3	92,3									Brühl-Industries.
240	108	1,9	98,1	17,6	28,7			45,4	2,8	,9		2,8	Hochdorf
310	215	1,9	98,1	7,9	21,4	4,2		61,9	1,4			1,4	Waldsee
320	412	2,4	97,6	16,5	21,6	3,9		50,5	1,7	1,9	1,2	,2	Littenweiler
330	108	1,9	98,1	11,1	33,3	5,6		33,3	5,6	9,3			Ebnet
340	99	3,0	97,0	16,2	9,1	3,0		58,6	4,0	3,0			Kappel
410	503	4,0	96,0	23,1	16,3	,6		52,5	2,6	,2		,8	Oberau
421	573	4,4	95,6	28,8	18,0	,5		46,9	,3	1,0			Oberwiehre
422	599	2,5	97,5	25,0	19,2	,5	1,0	50,8	1,0				Mittelwiehre
423	624	3,0	97,0	33,8	17,9	,5		44,2	,5				Unterwiehre-Nord
424	528	3,2	96,8	26,9	16,5	1,5		50,0	,9			,9	Unterwiehre-Süd
430	96	2,1	97,9	18,8	17,7	3,1		47,9	9,4			1,0	Günterstal
511	90	2,2	97,8	25,6	16,7	3,3		42,2				10,0	Stühl.-Beurbarung
512	394	3,6	96,4	37,8	9,1		,8	47,2		1,5			Stühl.-Eschholz
513	769	4,4	95,6	32,1	12,2	,9		47,7	,8	,7		1,2	Alt-Stühlinger
521	161	3,1	96,9	13,0	28,6	4,3	,6	49,7				,6	Mooswald-West
522	166	4,2	95,8	27,7	14,5			51,2		1,8	,6		Mooswald-Ost
531	341	3,5	96,5	21,7	21,7	2,6		43,7	5,0			1,8	Betzenh.-Bischofsl.
532	203	3,4	96,6	16,3	20,7	2,0	2,0	55,7					Alt-Betzenhausen
540	224	1,3	98,7	7,1	36,2	4,0	1,3	41,5	1,3	1,3	1,3	4,5	Landwasser
550	73	5,5	94,5	38,4	39,7	4,1	4,1	4,1		4,1			Lehen
560	79	2,5	97,5	11,4	7,6	7,6		70,9					Waltershofen
611	297	4,7	95,3	28,6	22,6			42,1	1,0			1,0	Haslach-Eserten
612	214	3,3	96,7	21,0	33,6	4,2		37,4				,5	Hasl.-Gartenstadt
613	26	3,8	96,2	38,5				46,2		11,5			Hasl.-Schildacker
614	120	5,8	94,2	23,3	25,0		,8	37,5		5,0		2,5	Hasl.-Haid
615	360	3,6	96,4	31,1	26,1	1,1	1,9	29,7	1,7	2,5	,8	1,4	Hasl.-Weinsarten
620	447	2,2	97,8	12,8	20,8	2,0		55,5	,4	1,6	,7	4,0	St. Georgen
630	168	3,6	96,4	11,3	34,5	1,8		40,5	1,8	1,8	1,8	3,0	Opfingen
640	78		100,0	32,1	11,5	3,8		41,0	3,8			7,7	Tiensen
650	55	5,5	94,5	14,5	18,2	12,7		27,3	10,9	10,9			Munzinsien
900	2335	3,4	96,6	27,5	16,8	1,5	,3	46,8	,7	1,3	,2	1,4	Briefwahl
INS	12937	3,4	96,6	25,3	18,7	1,7	,3	47,2	1,1	1,1	,2	1,0	Freiburg i. Br.



ERGEBNIS DER GEMEINDERATSWAHL AM 22 OKTOBER 1989 IN FREIBURG I. BR.  
Stimmenherkunft der gewählten Bewerber in den Stadtbezirken

ÖDP 902 A s a l, Rolf

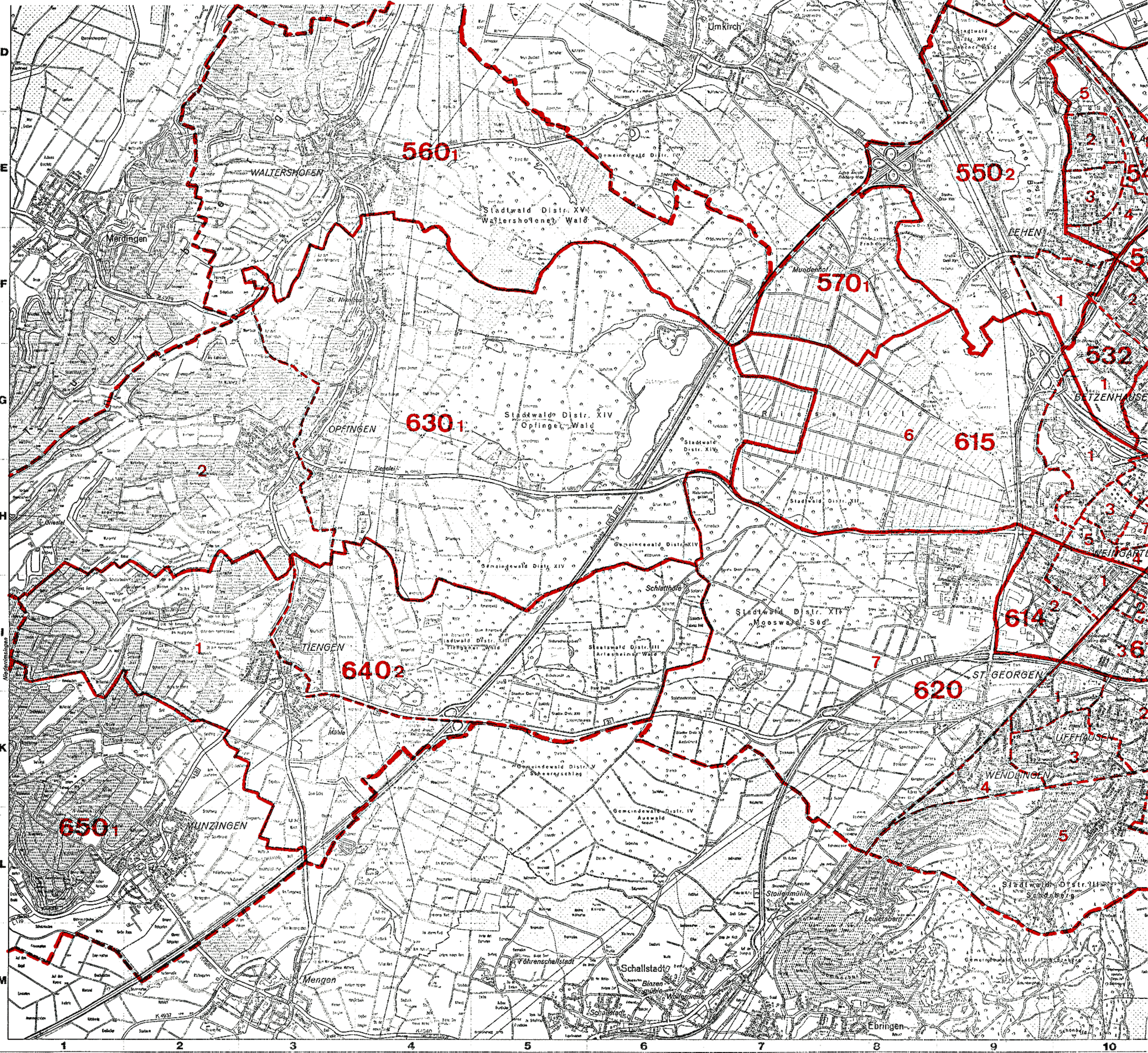
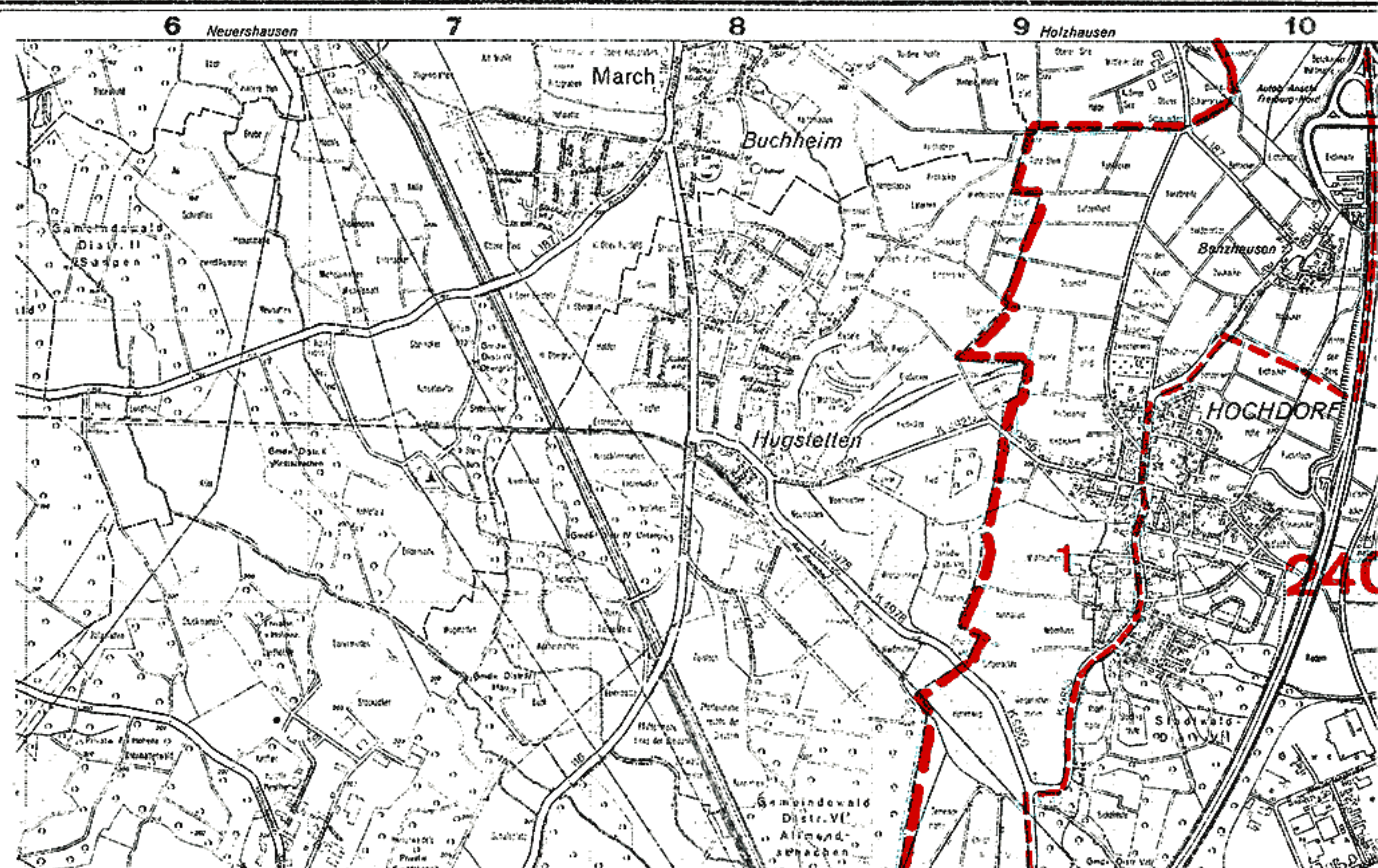
BEZIRK	STIMMEN AUF ZETTELN			STIMMEN AUF VERÄNDERTEN			STIMMZETTELN KAMEN VON .....					LD	STADTBEZIRK	
	INSG.	UNVER.	VERAND.	ÖDP	SPD	CDU	REP	GRÜNE	F.D.P.	FWU	LL/F			
111	120	8	112	40	16	24		23	3	3			3	Altstadt-Mitte
112	87	10	77	37	15	7		18						Altstadt-Ring
120	107	13	94	53	15	18		3	5					Neuburg
211	206	18	188	81	31	13	3	41	7	9	3			Herdern-Süd
212	213	20	193	67	32	42	3	38	2	6	3			Herdern-Nord
220	301	13	288	118	45	60	8	39	9	8	1			Zähringen
231	173	13	160	74	24	21	3	20	3	9			6	Brühl-Güterbhf.
232	3		3					3						Brühl-Industries.
240	113	7	106	21	36	7	3	33		6				Hochdorf
310	188	17	171	70	23	34	3	35		6				Waldsee
320	394	47	347	151	52	72	7	41	6	13	2		3	Littenweiler
330	86	4	82	32	18	19		9		4				Ebnet
340	92	10	82	29	24	12		9	6	2				Kappel
410	184	13	171	36	21	38		66	4	3	3			Oberau
421	195	22	173	60	45	20		37	2	6			3	Oberwiehre
422	182	11	171	45	34	36		49	5		2			Mittelwiehre
423	211	11	200	72	42	28		48	3	6	1			Unterwiehre-Nord
424	233	21	212	70	47	35	3	32	15	1	3		6	Unterwiehre-Süd
430	74	6	68	20	9	15	6	12	6					Günterstal
511	64	2	62	35	7	4		10		3	3			Stühl.-Beurbarung
512	159	10	149	55	37	18		29	6	3	1			Stühl.-Eschholz
513	195	25	170	62	24	13		50		9	12			Alt-Stühlinger
521	233	13	220	60	63	52	5	25	6	8	1			Mooswald-West
522	88	8	80	48	7		3	16		3	3			Mooswald-Ost
531	220	20	200	91	48	27	8	14	4	5	3			Betzenh.-Bischofsl.
532	166	20	146	55	29	17	7	33	3	2				Alt-Betzenhausen
540	240	19	221	101	61	19	6	26	2	6				Landwasser
550	88	5	83	38	11	12	2	7	3	7			3	Lehen
560	61	6	55	11	6	17		21						Waltershofen
611	155	11	144	45	18	18	12	27	5	15	4			Haslach-Eserten
612	120	6	114	42	21	22		16	3	10				Hasl.-Gartenstadt
613	12		12	6	3			3						Hasl.-Schildecker
614	71	10	61	12	31	9		3	3				3	Hasl.-Haid
615	159	18	141	45	39	24	10	17		6				Hasl.-Weinsarten
620	509	28	481	221	95	79	9	56	4	11	3			St. Georsen
630	124	7	117	30	38	13		30	6					Opfingen
640	43	8	35	5	6	3	3	9	7	2				Tiensen
650	50	6	44	6	7	27		1	3					Munzingen
900	1199	85	1114	415	196	158	20	233	53	25	9		5	Briefwahl
INS	7118	571	6547	2459	1276	1033	124	1182	184	197	57		32	Freiburg i. Br.

BEZIRK	STIMMEN AUF ZETTELN		STIMMEN AUF VERÄNDERTEN			STIMMZETTELN KAMEN VON ... (IN PROZ. VON STIMMEN INSG.)					LD	STADTBEZIRK		
	INSG.	UNVER.	VERAND.	ÖDP	SPD	CDU	REP	GRÜNE	F.D.P.	FWU			LL/F	
	Zahl	%	%	%	%	%	%	%	%	%	%	%	%	
111	120	6,7	93,3	33,3	13,3	20,0		19,2	2,5	2,5			2,5	Altstadt-Mitte
112	87	11,5	88,5	42,5	17,2	8,0		20,7						Altstadt-Ring
120	107	12,1	87,9	49,5	14,0	16,8		2,8	4,7					Neuburg
211	206	8,7	91,3	39,3	15,0	6,3	1,5	19,9	3,4	4,4	1,5			Herdern-Süd
212	213	9,4	90,6	31,5	15,0	19,7	1,4	17,8	,9	2,8	1,4			Herdern-Nord
220	301	4,3	95,7	39,2	15,0	19,9	2,7	13,0	3,0	2,7	,3			Zähringen
231	173	7,5	92,5	42,8	13,9	12,1	1,7	11,6	1,7	5,2			3,5	Brühl-Güterbhf.
232	3		100,0					100,0						Brühl-Industries.
240	113	6,2	93,8	18,6	31,9	6,2	2,7	29,2		5,3				Hochdorf
310	188	9,0	91,0	37,2	12,2	18,1	1,6	18,6		3,2				Waldsee
320	394	11,9	88,1	38,3	13,2	18,3	1,8	10,4	1,5	3,3	,5		,8	Littenweiler
330	86	4,7	95,3	37,2	20,9	22,1		10,5		4,7				Ebnet
340	92	10,9	89,1	31,5	26,1	13,0		9,8	6,5	2,2				Kappel
410	184	7,1	92,9	19,6	11,4	20,7		35,9	2,2	1,6	1,6			Oberau
421	195	11,3	88,7	30,8	23,1	10,3		19,0	1,0	3,1			1,5	Oberwiehre
422	182	6,0	94,0	24,7	18,7	19,8		26,9	2,7		1,1			Mittelwiehre
423	211	5,2	94,8	34,1	19,9	13,3		22,7	1,4	2,8	,5			Unterwiehre-Nord
424	233	9,0	91,0	30,0	20,2	15,0	1,3	13,7	6,4	,4	1,3		2,6	Unterwiehre-Süd
430	74	8,1	91,9	27,0	12,2	20,3	8,1	16,2	8,1					Günterstal
511	64	3,1	96,9	54,7	10,9	6,3		15,6		4,7	4,7			Stühl.-Beurbarung
512	159	6,3	93,7	34,6	23,3	11,3		18,2	3,8	1,9	,6			Stühl.-Eschholz
513	195	12,8	87,2	31,0	12,3	6,7		25,6		4,6	6,2			Alt-Stühlinger
521	233	5,6	94,4	25,8	27,0	22,3	2,1	10,7	2,6	3,4	,4			Mooswald-West
522	88	9,1	90,9	54,5	8,0		3,4	18,2		3,4	3,4			Mooswald-Ost
531	220	9,1	90,9	41,4	21,8	12,3	3,6	6,4	1,8	2,3	1,4			Betzenh.-Bischofsl.
532	166	12,0	88,0	33,1	17,5	10,2	4,2	19,9	1,8	1,2				Alt-Betzenhausen
540	240	7,9	92,1	42,1	25,4	7,9	2,5	10,8	,8	2,5				Landwasser
550	88	5,7	94,3	43,2	12,5	13,6	2,3	8,0	3,4	8,0			3,4	Lehen
560	61	9,8	90,2	18,0	9,8	27,9		34,4						Waltershofen
611	155	7,1	92,9	29,0	11,6	11,6	7,7	17,4	3,2	9,7	2,6			Haslach-Eserten
612	120	5,0	95,0	35,0	17,5	18,3		13,3	2,5	8,3				Hasl.-Gartenstadt
613	12		100,0	50,0	25,0			25,0						Hasl.-Schildecker
614	71	14,1	85,9	16,9	43,7	12,7		4,2	4,2				4,2	Hasl.-Haid
615	159	11,3	88,7	28,3	24,5	15,1	6,3	10,7		3,8				Hasl.-Weinsarten
620	509	5,5	94,5	43,4	18,7	15,5	1,8	11,0	,8	2,2	,6			St. Georsen
630	124	5,6	94,4	24,2	30,6	10,5		24,2	4,8					Opfingen
640	43	18,6	81,4	11,6	14,0	7,0	7,0	20,9	16,3	4,7				Tiensen
650	50	12,0	88,0	12,0	14,0	54,0		2,0	6,0					Munzingen
900	1199	7,1	92,9	34,6	16,3	13,2	1,7	19,4	4,4	2,1	,8		,4	Briefwahl
INS	7118	8,0	92,0	34,5	17,9	14,5	1,7	16,6	2,6	2,8	,8		,4	Freiburg i. Br.

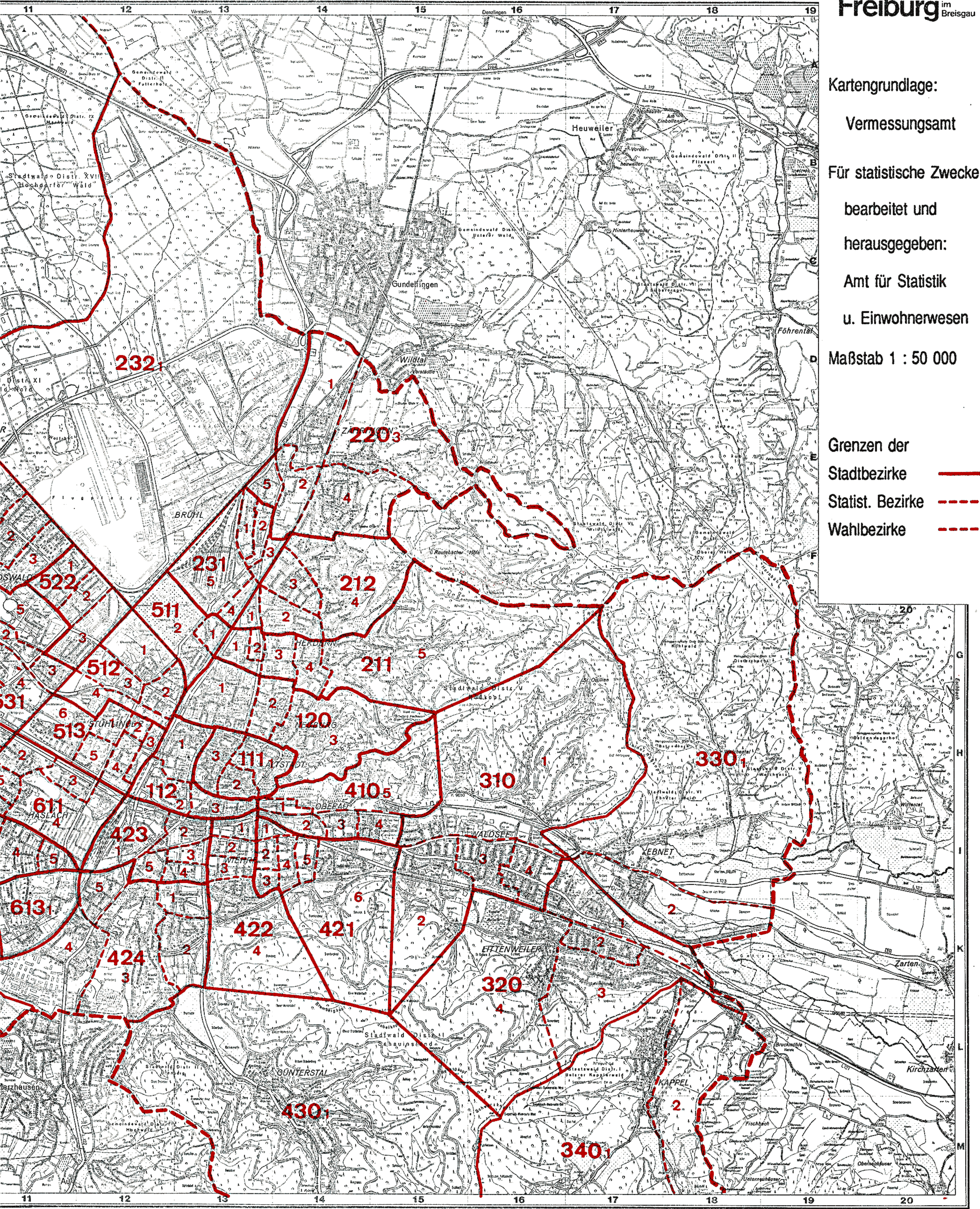


Gliederung des Stadtgebiets								
Stadt-bereich	Stadtteil	Stadtbezirk		Stadt-bereich	Stadtteil	Stadtbezirk		
1 Mitte	11 Altstadt	111 Altstadt-Mitte		5 West	51 Stuhlinger	511 Stühlinger-Beurbarung		
		112 Altstadt-Ring				512 Stühlinger-Eschholz		
2 Nord	12 Neuburg	120 Neuburg				513 Alt-Stuhlinger		
	21 Herdern	211 Herdern-Süd				521 Mooswald-West		
		212 Herdern-Nord				522 Mooswald-Ost		
	22 Zähringen	220 Zähringen				531 Betzenh.-Bischofslinde		
3 Ost	23 Brühl	231 Brühl-Güterbahnhof				532 Alt-Betzenhausen		
		232 Brühl-Industriegebiet			54 Landwasser	540 Landwasser		
	24 Hochdorf	240 Hochdorf			55 Lehen	550 Lehen		
	31 Waldsee	310 Waldsee			56 Waltershofen	560 Waltershofen		
	32 Littenweiler	320 Littenweiler			57 Mundenhof	570 Mundenhof		
4 Süd	33 Ebnet	330 Ebnet		6 Süd-west	61 Haslach	611 Haslach-Egerten		
	34 Kappel	340 Kappel				612 Haslach-Gartenstadt		
	41 Oberau	410 Oberau				613 Haslach-Schildacker		
		421 Oberwiehre				614 Haslach-Haid		
	42 Wiehre	422 Mittelwiehre				615 Haslach-Weingarten		
		423 Unterwiehre-Nord				62 St. Georgen	620 St. Georgen	
		424 Unterwiehre-Süd				63 Opfingen	630 Opfingen	
	43 Günterstal	430 Günterstal		64 Tiengen	640 Tiengen			
				65 Munzingen	650 Munzingen			

Gliederung nach dem Stand vom 1. Januar 1989







Kartengrundlage:  
 Vermessungsamt  
 Für statistische Zwecke  
 bearbeitet und  
 herausgegeben:  
 Amt für Statistik  
 u. Einwohnerwesen  
 Maßstab 1 : 50 000

Grenzen der  
 Stadtbezirke ———  
 Statist. Bezirke - - - -  
 Wahlbezirke - · - · -