Beiträge zur Statistik

der Stadt

Freiburg im Breisgau

Wahl der Gemeinderäte
und
Wahl der Ortschaftsräte
am 22. Oktober 1989
in Freiburg i. Br.

- Ergebnis und Analyse -

Januar
1990

Herausgeber:
Amt für Statistik und Einwohnerwesen der Stadt Freiburg im Breisgau

Beiträge zur Statistik der Stadt Freiburg im Breisgau

Wahl der Gemeinderäte
und
Wahl der Ortschaftsräte
am 22. Oktober 1989 in Freiburg im Breisgau

- Ergebnis und Analyse -

Januar 1990

Herausgeber: Amt für Statistik und Einwohnerwesen der Stadt Freiburg im Breisgau
Verantwortlich: Direktor Dr. v. Hamm

INHALT

Wahl der Gemeinderäte und Ortschaftsräte in Freiburg i. Br. am 22. Oktober 1989

von R. Tressel

		Seite
1.	Die rechtlichen Rahmenbedingungen	6
1.1	Rechtsgrundlagen	6
1.2	Wahlvorschläge zur Gemeinderatswahl	6
1.3.	Ortschaftsratswahlen	7
1.4	Wahlberechtigungsvoraussetzungen	7
1.5.	Wählbarkeit	8
2.	Wahlbeteiligung	12
2.1	Gemeinderatswahlen finden bei den Wahlberechtigten den geringsten Widerhall	12
2.2	Die Wähler in den SPD-Hochburgen sind besonders schwer zu mobilisieren	13
3.	Das Wahlergebnis	16
3.1	Das Ergebnis in der Gesamtstadt	16
3.2	Das Ergebnis in den Stadtbezirken	17
3.3	Ergebnis der Briefwahl	21
3.4	Verteilung der Sitze	22
3.5	Die gewählten Bewerber	24
4.	Soziale Merkmale der Kandidaten und der Gewählten	26
4.1	Das Alter	26
4.2	Das Geschlecht der Gewählten und der Kandidaten	27
4.3	Der Wohnstandort der Gewählten, der Kandidatinnen und der Kandidaten	28
4.4	Welche Merkmale nützen den Kandidaten?	28
5.	Das Wahlverfahren - eine besondere Herausforderung für den Wähler	29
5.1	Unveränderte und veränderte Stimmzettel	30
5.2	Ungültige Stimmzettel	31
5.3	Fehlstimmen und ungültige Stimmen	33
5.4	Das Panaschieren	33
6.	Ergebnisse der Ortschaftsratswahlen (farbige Seiten)	41

Tabellenteil

	Seite
Ergebnis der Gemeinderatswahl in Freiburg i. Br. am 22. Oktober 1989	2*
Stimmenzahl der Bewerber nach Wahlvorschlägen	3*
Stimmen nach Stadtbezirken und Wahlvorschlägen	12*
Stimmzettel nach Stadtbezirken und Wahlvorschlägen	12*
Stimmenzahl der Bewerber nach Wahlvorschlag in den Stadtbezirken	14*
Stimmen nach Wahlvorschlägen in den Wahlbezirken	32*
Stimmzettel nach Wahlvorschlägen in den Wahlbezirken	36*
Stimmenherkunft der Wahlvorschläge in den Stadtbezirken	40*

Anhang

Gliederung des Stadtgebietes (Plan mit Wahlbezirksgrenzen)

Veröffentlichungen des Amtes für Statistik und Einwohnerwesen der Stadt Freiburg i. Br. seit 1978

Stimmzettel der Gemeinderatswahl in Freiburg i. Br. am 22. Oktober 1989 (Original im Umschlag)

Tabellen im Text

Zeitliche Reihenfolge der Einreichung der Wahlvorschläge	7
Wahlbeteiligung bei den verschiedenen Wahlen in Freiburg i. Br. seit der Europawahl 1979	12
Wahlbeteiligung bei den Gemeinderatswahlen in Freiburg i. Br. seit 1946	13
Wahlbeteiligung (einschl. Briefwähler) bei der Bundestagswahl 1987, der Landtagswahl 1988 und der Europa- und Gemeinderatswahl 1989 in den Hochburgen der Parteien in Freiburg i. Br.	14
Wahlbeteiligung in den Stadtbezirken bei der Gemeinderatswahl 1989 und die Veränderung gegenüber der Gemeinderatswahl 1984 in Freiburg i. Br. (einschl. Briefwähler)	15
Stimmzettel und Stimmen bei den Gemeinderatswahlen 1989 und 1984 in Freiburg i. Br.	16
Stimmenanteile der CDU, SPD, F.D.P., GRÜNEN und der "Sonstigen" bei Wahlen seit 1979	17
Die besten und die schlechtesten Stadtbezirksergebnisse einzelner Parteien bei der Gemeinderatswahl 1989 in Freiburg i. Br.	21
Stimmenanteile der einzelnen Wahlvorschläge bei der Briefwahl und der Lokalwahl bei der Gemeinderatswahl 1989 in Freiburg i. Br.	22
Sitzverteilung nach den d'Hondt'schen Verfahren	22
Stimmenzahl der gewählten Bewerber	24
Das Alter der Gemeinderatsmitglieder der einzelnen Parteien bei der Gemeinderatswahl 1989	26
Das Alter der Kandidatinnen und Kandidaten der einzelnen Parteien bei der Gemeinderatswahl 1989	27

	Seite
Geschlecht der Gewählten und der Kandidatinnen und Kandidaten bei der Gemeinderatswahl 1989	27
Wohnadresse der Gewählten und der Kandidatinnen und Kandidaten bei der Gemeinderatswahl 1989	28
Unveränderte und veränderte Stimmzettel sowie Stimmen auf unveränderten und veränderten Stimmzetteln bei der Gemeinderatswahl 1989 in Freiburg i. Br.	30
Stimmzettel und Stimmen auf "Stimmzetteln ohne Panaschierungen" bei der Gemeinderatswahl 1989	31
Ungültige Stimmzettel nach Gründen bei der Gemeinderatswahl 1989 in Freiburg i. Br.	32
Panaschierte Stimmen nach Wahlvorschlägen bei den Gemeinderatswahlen 1989 und 1984	34
Stimmengewinne und -verluste durch das Panaschieren bei der Gemeinderatswahl 1989	34
Panaschierungsgewinne und -verluste bei der Gemeinderatswahl 1989 in Freiburg i. Br.	35
Verbleib der panaschierten Stimmen bei der Gemeinderatswahl 1989 in Freiburg i. Br.	35
Herkunft der zupanaschierten Stimmen bei der Gemeinderatswahl 1989 in Freiburg i. Br.	37
Distanzmaße D_{ij} bei der Gemeinderatswahl 1989 in Freiburg i. Br.	39
Beteiligung bei der Wahl der Ortschaftsräte in den eingemeindeten Stadtteilen von Freiburg i. Br. 1989, 1984 und 1980	41
Wahl der Ortschaftsräte - Ergebnisse nach Wahlvorschlägen	42
Ergebnis der Ortschaftsratswahlen in den einzelnen Ortschaften	44

Wahl der Gemeinderäte und Ortschaftsräte in Freiburg i. Br. am 22. Oktober 1989

von R. Tressel

1 Die rechtlichen Rahmenbedingungen

1.1 Rechtsgrundlagen

Gemeindeordnung (GemO) in der Fassung vom 3. Oktober 1983 (GBl S. 578), zuletzt geändert durch Gesetz vom 18. Mai 1987 (GBl S. 161),

Kommunalwahlgesetz (KomWG) in der Fassung vom 1. September 1983 (GBl S. 429), geändert durch Gesetz vom 18. Mai 1987 (GBl S. 161),

Kommunalwahlordnung (KomWO) vom 2. September 1983 (GBl S. 459), zuletzt geändert durch Verordnung vom 24. August 1989 (GBl S. 424),

Verwaltungsvorschrift des Innenministeriums zur Vorbereitung und Durchführung der Wahlen der Gemeinderäte, der Ortschaftsräte und der Kreisräte am 22. Oktober 1989 (KomWVwV) vom 23. Februar 1989 (GABl S. 358).

Kommunalwahlgesetz und Kommunalwahlordnung wurden 1983 - soweit dies der Eigenart der Wahl entsprechend möglich und sinnvoll schien - dem bei Bundestags- und Landtagswahlen geltenden Recht angepaßt. Dabei ergaben sich zahlreiche Änderungen, die sich jedoch vor allem auf den technisch-organisatorischen Teil einer Wahl beschränken.

Beim eigentlichen Wahlverfahren, das vom Wähler zu beachten war, hat man die positive Kennzeichnungspflicht noch eindeutiger geregelt und eine der bisherigen Ausnahmen hiervon gestrichen. Im übrigen blieben die Grundzüge des Wahlverfahrens, das im besonderen Maße die Persönlichkeitswahl betont, unverändert. Der Wähler hatte nach wie vor soviele Stimmen zur Verfügung, wie Beisitzer zu wählen waren (in den Freiburger Gemeinderat also 48), konnte bis zu drei Stimmen auf einen Bewerber häufen (kumulieren) und Kandidaten von einer Liste auf die andere übertragen (panaschieren).

1.2 Wahlvorschläge zur Gemeinderatswahl

Zur Wahl der Gemeinderäte wurden 9 Wahlvorschläge (1984 = 11) zugelassen. Die darin vorgeschlagenen insgesamt 400 Bewerber erlaubten dem Wähler keine so große Auswahl wie 1984 (= 474 Kandidaten). Die Mehrzahl der Wahlvorschläge (fünf) wurden zum frühestmöglichen Zeitpunkt, nämlich am 23. August, 7.30 Uhr,

eingereicht, so daß über die Reihenfolge das Los entscheiden mußte. Bis auf den Wahlvorschlag "DIE REPUBLIKANER (REP)" stellten alle Parteien und Gruppierungen die höchst zulässige Zahl an Kandidaten.

Zeitliche Reihenfolge der Einreichung der Wahlvorschläge

Wahlvorschlag	Zeitpunkt		Plaziert durch Losentscheid
	Tag	Uhrzeit	
Sozialdemokratische Partei Deutschlands (SPD)	23.8	7.30	x
Christlich Demokratische Union Deutschlands (CDU)	23.8	7.30	x
DIE REPUBLIKANER (REP)	23.8	7.30	x
DIE GRÜNEN (GRÜNE)	23.8	7.30	x
Freie Demokratische Partei (F.D.P.)	23.8	7.30	x
FREIE WÄHLERVEREINIGUNG e. V. (FWV)	23.8	8.30	
Linke Liste / Friedensliste	5.9	9.30	
Liberale Demokraten (LD)	5.9	15.50	
Ökologisch-Demokratische Partei (ÖDP)	7.9	9.45	

1.3 Ortschaftsratswahlen

Die Wahl des Ortschaftsrates in den acht Ortsteilen mit Ortschaftsverfassung fand zur selben Zeit wie die Gemeinderatswahl statt. Wahlberechtigte aus den Ortschaften konnten für beide Wahlen ihre Stimme abgeben, allerdings war die zulässige Höchststimmenzahl für die Ortschaftsratswahl wesentlich geringer. Sie hängt von der Einwohnerzahl der Ortschaft ab und beträgt für Opfingen 14, für Ebnet, Lehen, Kappel, Tiengen und Hochdorf jeweils 12 und für Munzingen und Waltershofen jeweils 10 Stimmen.

Zur Wahl der Ortschaftsräte wurden insgesamt 26 Wahlvorschläge (1984 = 19) eingereicht und zugelassen.

1.4 Wahlberechtigungsvoraussetzungen

Wahlberechtigt waren in Freiburg entsprechend den Vorschriften der Gemeindeordnung die Bürger, soweit sie nicht vom Wahlrecht ausgeschlossen sind (z. B. Entmündigte). Bürger der Stadt Freiburg i. Br. sind Deutsche im Sinne des Artikels 116 Grundgesetz, die das 18. Lebensjahr vollendet haben und seit mindestens sechs Monaten mit der einzigen Wohnung oder - falls mehrere Wohnungen im Bundesgebiet bestehen - mit der Hauptwohnung in Freiburg i. Br. wohnen. Dabei ist unter Wohnung die Wohnung im Sinne des Meldegesetzes zu verstehen.

Die Wahlberechtigungsvoraussetzungen haben sich damit gegenüber der letzten Gemeinderatswahl im Jahre 1984 nicht geändert. In der Praxis ist durch die Bestimmung des § 17 des neuen Meldegesetzes jedoch seither der Kreis der Wahlberechtigten größer geworden. Dies deshalb, weil bei alleinstehenden Personen die

sogenannte Regelvermutung (Nr. 24.1 der Verwaltungsvorschriften zum Meldegesetz) anzuwenden ist und hierdurch Studenten häufig mit der Hauptwohnung zur Anmeldung gelangen. Früher sind Studenten in aller Regel nur mit Nebenwohnung gemeldet gewesen und waren daher in Freiburg nicht wahlberechtigt.

1.5 Wählbarkeit

Wählbar in den Gemeinderat sind Bürger (bei Ortschaftsratswahlen Bürger der jeweiligen Ortschaft), soweit nicht die Ausschließungsgründe des § 28 Abs. 2 Gemeindeordnung vorliegen.

Änderungen gegenüber der letzten Wahl im Jahre 1984 ergaben sich nicht.

STADT FREIBURG IM BREISGAU

Wie wird gewählt?

Hinweise zur Stimmabgabe bei der Gemeinderatswahl am 22. Oktober 1989

Im Oktober 1989

Sehr geehrte Wählerin,
sehr geehrter Wähler,

am Sonntag, dem 22. Oktober 1989, wird der Gemeinderat unserer Stadt neu gewählt. Beigefügt erhalten Sie die amtlichen Stimmzettel zu dieser Wahl.

Die Regeln für die Stimmabgabe weichen bei der Gemeinderatswahl von denen anderer Wahlen in einigen Punkten doch deutlich ab. Mit diesem Informationsblatt wollen wir dazu beitragen, daß

- Ihr Stimmzettel gültig ist,
- Sie Ihr Wahlrecht voll ausschöpfen und Sie alle Ihnen zur Verfügung stehenden Stimmen wirksam vergeben.

Bevor Sie Ihren Stimmzettel ausfüllen, empfehlen wir daher, nachstehende Hinweise sorgfältig durchzulesen.

Machen Sie bitte von Ihrem Wahlrecht Gebrauch.

Wieviel Stimmen haben Sie?

Bei der Gemeinderatswahl in Freiburg i. Br. hat jede Wählerin und jeder Wähler soviel Stimmen, wie Mitglieder in den Stadtrat zu wählen sind, also 48 Stimmen.

Welcher Stimmzettel?

Wählen Sie aus den beigefügten Stimmzetteln den Stimmzettel aus, den Sie für Ihre Stimmabgabe verwenden wollen, und trennen Sie ihn von den anderen Stimmzetteln ab. Selbstverständlich ist es auch möglich, mehrere Stimmzettel zu benutzen. Dabei kann es aber leicht geschehen, daß die Stimmabgabe ungültig wird.

Wie wird gewählt?

Stimmabgabe mit unverändertem Stimmzettel

Wenn Sie einen Stimmzettel auswählen und ohne jede Kennzeichnung abgeben, erhält jede auf diesem Stimmzettel vorgedruckte Person eine Stimme.

Stimmabgabe mit verändertem Stimmzettel

Sie können den ausgewählten Stimmzettel selbstverständlich auch durch eigene Eintragungen verändern, indem Sie in das Kästchen hinter einem der vorgedruckten Namen jeweils

- die Zahl 1 oder ein Kreuz, wenn Sie dem/der Bewerber/Bewerberin eine Stimme,
- die Zahl 2, wenn Sie dem/der Bewerber/Bewerberin zwei Stimmen,
- die Zahl 3, wenn Sie dem/der Bewerber/Bewerberin drei Stimmen

geben möchten. Geben Sie einem/einer Bewerber/Bewerberin mehr als eine Stimme, so nennt man diesen Vorgang „kumulieren".

Bitte beachten Sie:

Je Bewerber/Bewerberin können Sie höchstens drei Stimmen geben.

Bei Ihrer Stimmabgabe sind Sie aber nicht auf die vorgedruckten Namen des von Ihnen ausgewählten Stimmzettels beschränkt. Sie können auch Bewerber/Bewerberinnen von anderen Stimmzetteln (Wahlvorschlägen) auf Ihren Stimmzettel übertragen und damit wählen. Diesen Vorgang nennt man „panaschieren".

Wollen Sie also panaschieren, dann schreiben Sie Namen und Vornamen von Bewerbern/Bewerberinnen aus anderen Stimmzetteln in die freien Zeilen Ihres Stimmzettels. Jede von Ihnen auf diese Weise zusätzlich eingetragene Person ist dann mit einer Stimme gewählt. Sie können diesen Bewerbern/Bewerberinnen aber auch mehr als eine Stimme geben. Schreiben Sie dann in dem Kästchen hinter dem von Ihnen eingetragenen Namen die Zahl 2 oder 3.

Bitte beachten Sie:

Namen, die auf keinem Stimmzettel stehen, dürfen Sie jedoch nicht hinzufügen.

Sie dürfen bei Kennzeichnung des Stimmzettels nicht mehr als 48 Stimmen vergeben, weil sonst der gesamte Stimmzettel ungültig wäre.

Nutzen Sie aber möglichst alle 48 Stimmen, die Sie vergeben können.

Haben Sie alles richtig gemacht?

Wenn Sie Ihren Stimmzettel ausgefüllt haben, empfehlen wir dringend, nochmals die eingetragenen Stimmen zusammenzuzählen und zu prüfen, ob Sie nicht mehr als 48 Stimmen eingetragen haben.

Und noch etwas:

Vergessen Sie nicht, den ausgewählten und ausgefüllten Stimmzettel mitzunehmen, wenn Sie am Wahltag in Ihren Wahlraum gehen.

Mit freundlichen Grüßen

Amt für Statistik und Einwohnerwesen

Amt für Statistik und Einwohnerwesen, Freiburg i. Br.

Amtlicher Stimmzettel

für die Wahl der Gemeinderäte in Freiburg i. Br. am 22. Oktober 1989

Sie haben 48 Stimmen.
Wenn Sie mehr als 48 Stimmen abgeben, ist der Stimmzettel ungültig!
Das mit den Stimmzetteln übersandte Merkblatt enthält wichtige Hinweise für Ihre Stimmabgabe.
Bitte dieses Merkblatt vor der Stimmabgabe unbedingt lesen!

SPD — Sozialdemokratische Partei Deutschlands

0101	**Landsberg, Thomas**	Oberregierungsrat Mozartstr. 9	
0102	**Queitsch, Margot**	Hausfrau Freiligrathstr. 68	
0103	**Seebacher, Hansjörg**	technischer Angestellter Krozinger Str. 44	
0104	**Dr. Kiefer, Renate**	Hausfrau Am Kirchacker 33	
0105	**Baum, Betty**	kfm. Abteilungsleiterin i. R. Ringweg 5	
0106	**Zablocki, Bernd**	Vermessungstechniker Freiligrathstr. 12	
0107	**Wehinger, Angelika**	Angestellte Laufener Str. 13	
0108	**Dr. Eßmann, Hans**	Forstwissenschaftler Rosenstr. 23	
0109	**Dr. Friederich, Karl-Ernst**	Studiendirektor Neumattenstr. 29	
0110	**Ochsenfahrt, Petra**	Arzthelferin Egonstr. 66	
0111	**Leber, Angelika**	Leiterin einer Seniorenwohnanlage Spechtweg 35	
0112	**Müller, Norbert**	Rechtsanwalt Jacobistr. 47	
0113	**Dr. Waldmann, Bernt**	Rechtsanwalt Kaschnitzweg 14	
0114	**Bergamelli, Horst**	Bankangestellter Verlorener Weg 20	
0115	**Zmarzlik, Margot**	Oberstudienrätin Sickingenstr. 50	
0116	**Götz von Olenhusen, Albrecht**	Rechtsanwalt Holbeinstr. 12	
0117	**Devic, Karin**	Sachbearbeiterin Merzhauser Str. 14	
0118	**Stork, Hans-Christoph**	Schriftsetzer Ferdinand-Weiß-Str. 92	
0119	**Thoma, Margot**	Parteisekretärin Im Gärtle 21	
0120	**Wuttke, Sieglinde**	Hausfrau Britzinger Str. 40	
0121	**Schoenfeld, Albert**	Pharmareferent Am Retzgraben 16	
0122	**Dold, Martin**	Oberlokführer Moosmattenstr. 2	
0123	**Simon, Rainer**	Studienassessor Eschholzstr. 46	
0124	**Schiffhauer-Sinz, Irmengard**	Hausfrau Tirolerweg 12	
0125	**Hörmann, Hans**	Geschäftsstellenleiter i. R. Obere Schneeburgstr. 19	
0126	**Denk, Gerhard**	Polizeibeamter Auwaldstr. 5	
0127	**Oertel, Thomas**	Musiker Kartäuserstr. 36	
0128	**Metzroth, Heidemarie**	Sekretärin Oberes Breitle 15	
0129	**Bürgin, Walter**	Rentner Am Rotschachen 12	
0130	**Schoofs, Birgit**	Lektorin Glümerstr. 34	
0131	**Glaser, Matthias**	Gewerkschaftssekretär Gauchstr. 3	
0132	**Kist, Antonie**	Rentnerin Grillparzerstr. 3	
0133	**Matthes, Günther**	Zivildienstleistender Uffhauser Str. 42	
0134	**Nagel, Wilfried**	Lehrer Im Haltinger 4	
0135	**Nübel, Irmengard**	Hausfrau Fürstenbergstr. 8	
0136	**Manz, Thomas**	kaufmännischer Angestellter Klarastr. 77	
0137	**Dalt, Hans-Günter**	Disponent Albertstr. 26	
0138	**Thauer, Ute**	Regierungsdirektorin Hans-Thoma-Str. 17	
0139	**Keller, Wolfgang**	Obergerichtsvollzieher Zähringeracker 11a	
0140	**Woyciechowski, Georg**	Polizeibeamter Retzbachweg 9	
0141	**Schieler, Jürgen**	Rechtsanwalt Stephanienstr. 21	
0142	**Schröder, Lothar**	Fernmeldehandwerker Auwaldstr. 102	
0143	**Bellemann, Helmo**	Großhandelskaufmann Matthias-Blank-Str. 15	
0144	**Stemmer, Knuth**	juristischer Angestellter Zasiusstr. 47	
0145	**Spindler, Walter**	Postbeamter Lahrer Str. 6	
0146	**Meßmer, Daniel**	Student Luckenbachweg 36	
0147	**Liebegott, Sigrid**	Lehrerin Bußstr. 12	
0148	**Baaske, Horst**	Gleisbauer Buchenstr. 22	

Bitte vergewissern Sie sich, daß Sie nicht mehr als 48 Stimmen abgegeben haben !
Zur Kontrolle können Sie die Summe der abgegebenen Stimmen in das nebenstehende Kästchen eintragen, dies bedeutet keine Stimmabgabe und wird bei der Stimmenauszählung nicht gewertet.

SPD

Amtlicher Stimmzettel

für die Wahl der Gemeinderäte in Freiburg i. Br. am 22. Oktober 1989

Sie haben 48 Stimmen.
Wenn Sie mehr als 48 Stimmen abgeben, ist der Stimmzettel ungültig!
Das mit den Stimmzetteln übersandte Merkblatt enthält wichtige Hinweise für Ihre Stimmabgabe.
Bitte dieses Merkblatt vor der Stimmabgabe unbedingt lesen!

CDU — Christlich Demokratische Union Deutschlands

0201	**Wopperer, Peter**	freier Architekt Innsbrucker Str. 91	
0202	**Axmann-Jahnke, Sabine**	Kauffrau Universitätsstr. 9	
0203	**Dr. Schroeder, Conrad**	Bundestagsabgeordneter Hammerschmiedstr. 1	
0204	**Ramminger, Hans-Michael**	Richter am Finanzgericht Bayernstr. 4	
0205	**Thoman, Karlheinz**	Heimleiter Fichtestr. 53	
0206	**Hettich, Manfred**	Oberregierungsrat Andreas-Hofer-Str. 23	
0207	**Lemmer, Margit**	Rektorin a. D. Dorfgraben 8	
0208	**Löwisch, Sigrun**	Hausfrau Lindenstr. 3a	
0209	**Happel, Gerhard**	Bürger- und Pressereferent Höllentalstr. 16	
0210	**Schlempp, Irene**	Rektorin a. D. Britzinger Str. 72	
0211	**Dr. Kopf, Ursula**	Hausfrau Bismarckallee 16	
0212	**Leimgruber, Eugen**	Kriminaloberkommissar Gilgenmatten 6	
0213	**Sandler, Hansjörg**	Landschaftsgärtner Stadtstr. 66	
0214	**Aichele, Hermann**	Bäckermeister Nägeleseestr. 34	
0215	**Müller, Gertrud**	wissenschaftliche Mitarbeiterin Wannerstr. 37	
0216	**Dr. Mörder, Heinz**	Rechtsanwalt Werderring 12	
0217	**Schneider, Helga**	Hausfrau Sautierstr. 21	
0218	**Dr. Steim, Hugo**	Universitätsprofessor, Arzt Schlehenrain 17	
0219	**Flesch, Roland**	Abteilungsleiter Engelbergerstr. 45	
0220	**Dr. Vollmer, Otto**	Kinderarzt Im Oberfeld 9	
0221	**Huber, Manfred**	Religions- u. Geschichtslehrer Bussardweg 20	
0222	**Dr. Gaertner, Hildesuse**	Journalistin Merzhauser Str. 64	
0223	**Schwär, Heinrich**	Gastwirt Kappler Str. 120	
0224	**Kuri, Ursula**	Hausfrau Reutebachgasse 70	
0225	**Strohecker, Karlheinz**	Bankkaufmann Am Schneckengraben 12	
0226	**Dr. Wolf, Heinz**	Fachhochschulrektor und -professor, Britzinger Str. 27	
0227	**Belstler, Marta**	Sozialreferentin i. R. Schwarzwaldstr. 94	
0228	**Haberstroh, Jürgen**	Oberstabsarzt Kybfelsenstr. 3	
0229	**Ehrlich, Clemens**	Malermeister Zasiusstr. 55	
0230	**Sänger, Bernhard**	Bauunternehmer Steinhalde 67	
0231	**Dr. Schnitzer, Werner**	stellvertr. Geschäftsführer Gumpensteige 14a	
0232	**Hasenfratz, Rolf**	Verwaltungsbeamter Unteres Metzgerle 4	
0233	**Poralla, Peter**	Versicherungskaufmann Reutebachgasse 63	
0234	**Gräßner, Renate**	Geschäftsführerin Stefan-Meier-Str. 94	
0235	**Laur, Achim**	Studienreferendar Klarastr. 12	
0236	**Hertle, Dirk**	Rechtsreferendar Lerchenstr. 18	
0237	**Tilgener, Stephan**	Rechtsanwalt Runzmattenweg 2	
0238	**Asmus, Brigitte**	Studiendirektorin Gallwitzstr. 19	
0239	**Harder, Peter**	Angestellter Thüringer Str. 3	
0240	**Stoelcker, Uta**	Altenpflegehelferin Eichrodtstr. 12	
0241	**Lenser, Gerhard**	Kameramann Beurbarungsstr. 4	
0242	**Marquardt, Claudia**	Juristin Sundgauallee 55	
0243	**Dr. Stilz, Felix**	Steuerberater Am Hagmättle 21	
0244	**Nothelfer, Dorothee**	Hausfrau Waldhofstr. 37	
0245	**Frese, Maria Charlotte**	Kauffrau Adelhauser Str. 12	
0246	**Dr. Hoffmann, Günter**	Unternehmer Furtwänglerstr. 9	
0247	**Dr. Stumpf, Reinhard**	wissenschaftlicher Oberrat Kammertalstr. 10	
0248	**Mangold, Hubert**	Oberstudiendirektor Hansjakobstr. 117	

Bitte vergewissern Sie sich, daß Sie nicht mehr als 48 Stimmen abgegeben haben !
Zur Kontrolle können Sie die Summe der abgegebenen Stimmen in das nebenstehende Kästchen eintragen, dies bedeutet keine Stimmabgabe und wird bei der Stimmenauszählung nicht gewertet.

CDU

Amtlicher Stimmzettel

für die Wahl der Gemeinderäte in Freiburg i. Br. am 22. Oktober 1989

Sie haben 48 Stimmen.
Wenn Sie mehr als 48 Stimmen abgeben, ist der Stimmzettel ungültig!
Das mit den Stimmzetteln übersandte Merkblatt enthält wichtige Hinweise für Ihre Stimmabgabe.
Bitte dieses Merkblatt vor der Stimmabgabe unbedingt lesen!

REP — DIE REPUBLIKANER

0301	**Zellner, Hubert**	technischer Angestellter Starkenstr. 31	
0302	**Renkert, Richard**	Kaufmann Rosenweg 7	
0303	**Hinz, Gerhard**	Pensionär Flurstr. 16	
0304	**Böhmer, Sabine**	Arzthelferin Unteres Breitle 31	
0305	**Imberi, Theodor**	Rentner Hartkirchweg 46	
0306	**Gengenbecher, Andreas**	Handelsvertreter Schreiberstr. 6	
0307	**Ewert, Eckhard**	Maschinenschlosser Wilmersdorfer Str. 3	
0308	**Miehl, Ulrich**	Rentner Haslacher Str. 105	
0309	**Dr. Austen, Oskar**	Arzt Falkenbergerstr. 26	
0310	**Boestel, Ernst**	nautisch-techn. Sachverständiger Brühlstr. 18	
0311	**Mutter, Roland**	Kaufmann Goldammerweg 2	
0312	**Tscherner, Werner**	Bautechniker St. Georgener Str. 13	
0313	**Volmering, Angelika**	kaufmännische Angestellte Konviktstr. 17t	
0314	**Schwarzfeld, Heinz**	Ingenieur Hinterm Weiher 20	
0315	**Dr. Heidel, Robert**	Rechtsanwalt Peterbergstr. 22	
0316	**Schwirtz, Herbert**	Beamter a. D. Krozinger Str. 17	

Bitte vergewissern Sie sich, daß Sie nicht mehr als 48 Stimmen abgegeben haben !
Zur Kontrolle können Sie die Summe der abgegebenen Stimmen in das nebenstehende Kästchen eintragen, dies bedeutet keine Stimmabgabe und wird bei der Stimmenauszählung nicht gewertet.

REP

Amtlicher Stimmzettel

für die Wahl der Gemeinderäte in Freiburg i. Br. am 22. Oktober 1989

Sie haben 48 Stimmen.
Wenn Sie mehr als 48 Stimmen abgeben, ist der Stimmzettel ungültig!
Das mit den Stimmzetteln übersandte Merkblatt enthält wichtige Hinweise für Ihre Stimmabgabe.
Bitte dieses Merkblatt vor der Stimmabgabe unbedingt lesen!

GRÜNE

DIE GRÜNEN

0401	**Meyer, Emilie**	Rentnerin Nägeleseestr. 39	
0402	**Dr. Breit, Heinrich**	Steuerberater Adlerstr. 8a	
0403	**Krebs, Silke**	Mineralogiestudentin Klarastr. 48	
0404	**Friebis, Eckart**	Geograph Kirchstr. 55	
0405	**Görger, Anja**	Diplombiologin Rosenstr. 17	
0406	**Dr. Heller, Peter**	Geschäftsführer Hansastr. 12	
0407	**Grießhaber-Iglesias Tejeda, Rita**	Bibliothekarin Scheffelstr. 44	
0408	**Salomon, Dieter**	Sozialwissenschaftler Markgrafenstr. 74	
0409	**Federer, Pia**	Diplomsozialarbeiterin Stühlingerstr. 40	
0410	**Dr. Schmidt, Wolfgang Franz**	Betriebswirt Jacobistr. 4	
0411	**Bremser, Bettina**	Juristin Egonstr. 41	
0412	**Huber, Wilfried**	Elektroniktechniker Geißenstr. 8	
0413	**Höffgen, Marga**	Altenpflegerin i. R. Bürgerwehrstr. 31	
0414	**Hefer, Jochen**	Student Vorarlberger Weg 14	
0415	**Dr. Freund-Möllbert, Elisabeth**	Universitätsprofessor Kirchenhölzle 37a	
0416	**Hey, Christian**	Verwaltungswissenschaftler Kartäuserstr. 134	
0417	**Kurras-Wasmuth, Carola**	Diplompädagogin Hildastr. 33	
0418	**Ellenberg, Renate**	Altenpflegerin Innsbrucker Str. 87	
0419	**de Frenne, Axel**	Bankkaufmann Einsiedelmeg 8a	
0420	**Kappeler-Keller, Rita**	Kreisverbandsgeschäftsführerin Kartäuserstr. 84	
0421	**Wiedemann, Ilse**	Lehrerin i. R. Johann-Sebastian-Bach-Str. 23	
0422	**Oye, Irmgard**	Rentnerin Schlesierstr. 9	
0423	**Volhard, Barbara**	Realschullehrerin Waldtalstr. 14a	
0424	**Dehmer, Dagmar**	Studentin Johannesgasse 3	
0425	**Seifert, Peter**	Verwaltungsangestellter Friedhofstr. 81	
0426	**Tabbara, Tarik**	Zivildienstleistender Scheffelstr. 35	
0427	**Kröger, Anima**	Verlagskauffrau Poststr. 5	
0428	**Rietkötter-Peters, Marlene**	Apothekerin Fillibachstr. 13a	
0429	**Dr. Ihling, Rainer**	Arzt Sanwürckerstr. 7	
0430	**Dr. Pietzcker, Carl**	Universitätsprofessor Rechtsgrafenstr. 14	
0431	**Wiedenbauer, Rolf**	Lehrer Johannisbergstr. 12	
0432	**Kupferschmid, Ute Pamela**	Studentin Haydnstr. 24	
0433	**Zähringer, Jürgen**	Medizinstudent Runzmattenweg 6	
0434	**Kramer, Jochen**	Student Kartäuserstr. 134	
0435	**Fritsch, Monika**	Beamtin Im Gärtle 13	
0436	**Gooß, Birger**	Arzt Konviktstr. 17w	
0437	**Wald, Gisela**	Rentnerin Unteres Grün 11	
0438	**Noeske, Berthold**	Sozialarbeiter Jägerstr. 11	
0439	**Dickmans, Friederike**	Studentin Hildastr. 63	
0440	**Pfeifer, Georg**	Gärtner Bahnweg 3	
0441	**Achatz, Max**	Angestellter Lehener Str. 25	
0442	**Vida, Heidi**	Sekretärin Rebstockweg 1	
0443	**Graf-Cagirici, Anja**	Hausfrau Gruberhof 1	
0444	**Boller, Emil Friedrich**	Student Birkenweg 1	
0445	**Meyer, Gert**	Rentner Nägeleseestr. 39	
0446	**Morgenstern, Eva**	Lehrerin Sudetenstr. 10	
0447	**Stocker, Michael**	Realschullehrer Hohlenstr. 1	
0448	**Peter, Christian**	Student Merzhauser Str. 80	

Bitte vergewissern Sie sich, daß Sie nicht mehr als 48 Stimmen abgegeben haben!
Zur Kontrolle können Sie die Summe der abgegebenen Stimmen in das nebenstehende Kästchen eintragen, dies bedeutet keine Stimmabgabe und wird bei der Stimmenauszählung nicht gewertet

GRÜNE

Amtlicher Stimmzettel

für die Wahl der Gemeinderäte in Freiburg i. Br. am 22. Oktober 1989

Sie haben 48 Stimmen.
Wenn Sie mehr als 48 Stimmen abgeben, ist der Stimmzettel ungültig!
Das mit den Stimmzetteln übersandte Merkblatt enthält wichtige Hinweise für Ihre Stimmabgabe.
Bitte dieses Merkblatt vor der Stimmabgabe unbedingt lesen!

F.D.P.

Freie Demokratische Partei

0501	**Evers, Patrick**	Rechtsanwalt Marienstr. 2	
0502	**Goldschagg, Edith**	Regierungsschuldirektorin a. D. Belchenstr. 8	
0503	**Jeske-Knoell, Helga**	Rechtsanwältin Schlierbergstr. 88	
0504	**Cech-Blasel, Rita**	Sportlehrerin Kußmaulstr. 84	
0505	**Dyllick-Brenzinger, Monika**	Hausfrau Maximilianstr. 38	
0506	**Ernst, Philipp**	städtischer Verkehrsdirektor i. R. Schauinslandstr. 99	
0507	**Dr. Mundinger, Fritz**	Universitätsprofessor, Facharzt Kaschnitzweg 6	
0508	**Reich, Christoph**	Student Im Finkeler 9	
0509	**Fünfgelt, Karl**	Landwirt Waldmöste 3	
0510	**Preugschat, Wolfgang**	Lehrer GH Maximilian-Kolbe-Weg 9	
0511	**Stiefel, Ilse**	Meisterin der ländl. Hauswirtschaft Langen Wangen 8	
0512	**Hartl, Oda**	Hausfrau Waldallee 16	
0513	**Winkler, Karl-Heinz**	Seminarschuldirektor Frankenweg 7	
0514	**Wohlfahrt, Hans Jürgen**	Oberbaurat Unteres Breite 22	
0515	**Bozenhardt, Birgitt**	Sekretärin Erwinstr. 38	
0516	**Dr. Eschler, Peter**	Zahnarzt Schöneckstr. 5	
0517	**Dr. Dänzer-Vanotti, Fritz**	Arzt Reutebachgasse 64	
0518	**Dr. Kränzler, Michael**	Rechtsanwalt Eichbergstr. 16	
0519	**Lehr, Iris**	kaufmännische Angestellte Kunzenweg 25	
0520	**Förster, Marion**	Hausfrau Max-Reger-Str. 2	
0521	**Montag, Ulrich**	Lehrer Glumerstr. 35	
0522	**Dorasil, Regina**	Rechtsreferendarin Stühlingerstr. 36	
0523	**Kraft, Brigida**	Lehrerin Im Herrschergarten 11	
0524	**Gronewald, Meinhard**	Steuerberater Weiherbachweg 9	
0525	**von Klein-Wisenberg, Ellen**	Hausfrau Am Lindacker 3	
0526	**Hellmeyer-Schäfer, Sabine**	Ärztin Sonnhalde 100	
0527	**Friedrichsohn, Christian**	Student Urachstr. 41	
0528	**Stößer, Heinz**	Rechtsanwalt Schubertstr. 33	
0529	**Reich, Gert**	Ingenieur Im Finkeler 9	
0530	**Kuhn, Peter**	Rechtsanwalt Wiesentalstr. 1	
0531	**Arps, Joachim**	Zahnarzt Reutestr. 16	
0532	**Dr. Dr. Fuchs, Volker**	Arzt, Lehrer Stefan-Meier-Str. 86	
0533	**Häußling, Eva**	Studentin Stadtstr. 26	
0534	**Stoll, Heinz**	Unternehmensberater Kartäuserstr. 159	
0535	**Steenhof, Holger**	Student Remsinger Weg 7	
0536	**Wild, Vera**	Kauffrau Silberbachstr. 39	
0537	**Baumer, Annette**	Studentin Ferdinand-Weiß-Str. 31	
0538	**Förster, Tessa**	Studentin Richard-Wagner-Str. 40	
0539	**Terber, Vojtech**	Student Sundgauallee 122	
0540	**Dr. Hildebrandt, Gerd**	Universitätsprofessor Lichtenbergstr. 94	
0541	**von Kleist, Rüdiger**	wissenschaftlicher Angestellter Schiffstr. 9	
0542	**Dyllick-Brenzinger, Michael**	Unternehmer Maximilianstr. 38	
0543	**Goldschagg, Edgar**	Angestellter Schönbergstr. 1	
0544	**Stoffel, Thomas**	Rechtsassessor Tennenbacher Str. 41	
0545	**Lieber, Karl-Jörg**	Architekt Wölflinstr. 22	
0546	**Schütt, Hildegund**	Sachbearbeiterin i. R. Belchenstr. 8	
0547	**Studniczka, Ingeborg**	Schriftstellerin Dreikönigstr. 11	
0548	**Werner, Hans Wolfgang**	Kaufmann Konviktstr. 1a	

Bitte vergewissern Sie sich, daß Sie nicht mehr als 48 Stimmen abgegeben haben!
Zur Kontrolle können Sie die Summe der abgegebenen Stimmen in das nebenstehende Kästchen eintragen, dies bedeutet keine Stimmabgabe und wird bei der Stimmenauszählung nicht gewertet

F.D.P.

Amtlicher Stimmzettel

für die Wahl der Gemeinderäte in Freiburg i. Br. am 22. Oktober 1989

Sie haben 48 Stimmen.
Wenn Sie mehr als 48 Stimmen abgeben, ist der Stimmzettel ungültig!
Das mit den Stimmzetteln übersandte Merkblatt enthält wichtige Hinweise für Ihre Stimmabgabe.
Bitte dieses Merkblatt vor der Stimmabgabe unbedingt lesen!

FWV

FREIE WÄHLERVEREINIGUNG e.V.

0601	**Kalchthaler, Alfred**	Bäckermeister i. R. Haslacher Str. 196	
0602	**Schäfer, Heinz**	Zimmermeister Ensisheimer Str. 2a	
0603	**Baas, Ingrid**	Hausfrau Lindenstr. 8	
0604	**Staschull, Gerolf**	Ausbildungsleiter Freiburgstr. 24	
0605	**Harter, Heinz**	Flugleiter Stadtstr. 72	
0606	**Hermann, Uwe**	Maschinenbau- und Kunststoff-techniker, Eschholzstr. 57	
0607	**Nageleisen, Werner**	Postbeamter Hansjakobstr. 56	
0608	**Hartmann, Hans Bodo**	Geschäftsführer Bifänge 59	
0609	**Strecker, Horst**	Geschäftsführer Ziegelhofstr. 15	
0610	**Müller, Hans**	Fleischermeister Habsburgerstr. 65	
0611	**Kraus, Werner**	Elektromeister Im Rehwinkel 9	
0612	**Dr. Helwig, Helmut**	Professor, Kinderarzt Alemannenstr. 20	
0613	**Gottschall, Klaus**	freier Architekt Am Institutsbächle 6	
0614	**Treutler, Rolf**	Rechtsanwalt Römerstr. 10	
0615	**Beck, Konrad**	Oberstudiendirektor Brunnstr. 12	
0616	**Müller-Klute, Hans Joachim**	Geschäftsführer Stadtstr. 67	
0617	**Lienhart, Hans**	Bäcker- und Konditormeister Schwabentorring 3	
0618	**Kapp, Willi**	Installateurmeister Dietenbachstr. 33a	
0619	**Lämmlin, Heinz**	Elektromeister Günterstalstr. 26	
0620	**Bente, Monika**	selbständige Geschäftsfrau Ferdinand-Weiß-Str. 119	
0621	**Walter, Alfred**	Malermeister Bifänge 34	
0622	**Lehr, Dieter**	selbständiger Kaufmann Erlenweg 18	
0623	**Ullrich, Günter**	Malermeister Christaweg 5	
0624	**Meneghelli, Peter**	Heizungsbaumeister Sonnenbergstr. 16	
0625	**Heß, Wilhelm**	Kfz-Meister Stefan-Meier-Str. 90	
0626	**Sacksen, Konrad**	Bandagistmeister Waldallee 6b	
0627	**Frey, Helmut**	Schausteller Krozinger Str. 8	
0628	**Rohrer, Hugo**	Holzkaufmann Zähringeracker 23	
0629	**Kotterer, Franz**	Sparkassenangestellter Schwarzwaldstr. 318	
0630	**Jäger, Willy**	Kaufmann Gerberau 28	
0631	**Vivell, Wolfgang**	Apotheker Stenhalde 5	
0632	**Topsnik, Walter**	Dachdeckermeister Ziegelhofstr. 206	
0633	**Tröhler, Gerti**	selbständige Friseurmeisterin Innsbrucker Str. 18	
0634	**Bock, Stephan**	Buchbindermeister Hagenaltenstr. 26	
0635	**Rösch, Heinz**	Versicherungsoberinspektor i. R. Konradin-Kreutzer-Str. 22	
0636	**Dittrich, Hans**	Kaufmann Pochgasse 67	
0637	**Kremp, Karl-Heinz**	Goldschmiedemeister Josef-Schweizer-Str. 6	
0638	**Muller, Karl-Heinz**	Bestattungsunternehmer Tennenbacher Str. 46	
0639	**Marfilius, Rudolf**	Schreiner- und Parkettlegermeister Sedanstr. 13	
0640	**Fischer, Willi**	Orthopädiemechanikermeister Habsburgerstr. 98	
0641	**Schiffmann, Jürgen**	selbständiger Werbekaufmann Sonnhalde 20	
0642	**Dettinger, Hellmuth**	Konsul Kirchenhölzle 9	
0643	**Hack, Werner**	kaufmännischer Angestellter Auwaldstr. 19	
0644	**Willmann, Holger**	Maurermeister Schlierbergstr. 5	
0645	**Dr. Pelz, Franz**	Studiendirektor Peterbergstr. 1	
0646	**Steiert, Ingeborg**	Schauspielerin Mozartstr. 50	
0647	**Burtsche, Roland**	Hotelier Eichhalde 49a	
0648	**Stähle, Hanns**	Kaufmann Rosackerstr. 9	

Bitte vergewissern Sie sich, daß Sie nicht mehr als 48 Stimmen abgegeben haben!
Zur Kontrolle können Sie die Summe der abgegebenen Stimmen in das nebenstehende Kästchen eintragen, dies bedeutet keine Stimmabgabe und wird bei der Stimmenauszählung nicht gewertet

FWV

Amtlicher Stimmzettel

für die Wahl der Gemeinderäte in Freiburg i. Br. am 22. Oktober 1989

Sie haben 48 Stimmen.
Wenn Sie mehr als 48 Stimmen abgeben, ist der Stimmzettel ungültig!
Das mit den Stimmzetteln übersandte Merkblatt enthält wichtige Hinweise für Ihre Stimmabgabe
Bitte dieses Merkblatt vor der Stimmabgabe unbedingt lesen!

Linke Liste / Friedensliste

0701	**Tritz, Inge**	Sozialarbeiterin Nürnbergstr. 3	
0702	**Opitz, Franz-Karl**	Oberstudienrat Bayernstr. 8	
0703	**Armbruster, Thomas**	Angestellter Rohrgraben 5	
0704	**Strub, Christel**	Hausfrau Blechestr. 15	
0705	**Moos, Michael Helmut**	Rechtsanwalt Gutleutstr. 19	
0706	**Vucikuja, Smiljka**	med.-techn. Assistentin Hummelstr. 13	
0707	**Heil, Hanns-Otto**	Fruhrentner Sedanstr. 10	
0708	**Jansen-Mau, Gabriele**	Ergotherapeutin Hildastr. 34	
0709	**Armbruster, Angela**	Kinderkrankenschwester Rohrgraben 5	
0710	**Battran, Hagen**	Lehrer Eichbergstr. 22	
0711	**Wagner, Theresia**	Sekretärin Herrenstr. 2	
0712	**Dr. Schätzle, Werner**	Meteorologe Albert-Stolz-Str. 18	
0713	**Wagner, Heinz**	Student Moltkestr. 26	
0714	**Grethler, Elisabeth**	Erzieherin Zasiusstr. 14	
0715	**Kaufmann, Hans**	Malermeister Stechertweg 7	
0716	**Seifried, Käthe**	Rentnerin Hästacher Str. 69	
0717	**Faulhaber, Max**	Rentner Offenburger Str. 7	
0718	**Leitner, Eberhard**	Rentner Im Grün 5	
0719	**Buchheit, Christine**	Studentin Eschholzstr. 48	
0720	**Schmidt, Ulrich**	technischer Angestellter Erbprinzenstr. 16	
0721	**Siebler, Werner**	Angestellter Guntramstr. 55	
0722	**Fortmann, Ulrike**	chem.-techn. Assistentin Erasmusstr. 12	
0723	**Mergard-Lauck, Esther**	Buchhalterin Kroziger Str. 1	
0724	**Hettich, Jörg**	Buchhändler Konradstr. 8a	
0725	**Lehmann, Markus**	Hochschulprofessor i. R. Urachstr. 39	
0726	**Kiefer, Sabine**	Angestellte Scheffelstr. 15	
0727	**Irion, Fritz**	Verwaltungsangestellter Carl-Kistner-Str. 56a	
0728	**Obrecht, Bernd**	Versicherungsinspektor Sickingenstr. 27	
0729	**Sawitzky, Dirk**	Student Kroziger Str. 78	
0730	**Sommer, Dirk**	Künstler Rotlaubstr. 20	
0731	**Federer, Alexandra**	Schauspielschülerin Stühlingerstr. 40	
0732	**Höllwarth, Kurt**	Rechtsanwaltsgehilfe Markgrafenstr. 70	
0733	**Keller, Hans Albrecht**	Kulturkoordinator Jacob-Burckhardt-Str. 3	
0734	**Auweder, Heinz**	Buchhändler Holbeinstr. 12	
0735	**Dr. Berger, Michael**	Historiker Sundgauallee 55	
0736	**Wenz, Cornelia**	Psychologin Klarastr. 42	
0737	**Reifenberger, Jürgen**	Lehrer Schauinslandstr. 26c	
0738	**Jebelli, Gerhilde**	Arbeiterin Staudingerstr. 13	
0739	**Gerbig, Wolfgang**	Sozialarbeiter Rehlingstr. 13	
0740	**Hokema, Katharina**	Buchhändlerin Kroziger Str. 78	
0741	**Behrens, Ulrich**	Rechtsanwaltsgehilfe Ferdinand-Weiß-Str. 66	
0742	**Zimmermann, Raffael**	Umzugshelfer Elsässer Str. 2b	
0743	**Pankoke, Gabriele**	Lehrerin Stephanienstr. 3	
0744	**Heinke, Günter Max**	Sozialarbeiter Im Hausgarten 39	
0745	**Kaufmann, Esther**	Grafikerin Stechertweg 7	
0746	**Böhm-Steinert, Silvia**	Diplombibliothekarin Malteserordensstr. 36a	
0747	**Meyer, Walter**	Rentner Ziegelweg 18	
0748	**Dr. Guzzoni, Ute**	Universitätsprofessorin Hildastr. 56	

Bitte vergewissern Sie sich, daß Sie nicht mehr als 48 Stimmen abgegeben haben!
Zur Kontrolle können Sie die Summe der abgegebenen Stimmen in das nebenstehende Kästchen eintragen, dies bedeutet keine Stimmabgabe und wird bei der Stimmenauszählung nicht gewertet.

Linke Liste / Friedensliste

Amtlicher Stimmzettel

für die Wahl der Gemeinderäte in Freiburg i. Br. am 22. Oktober 1989

Sie haben 48 Stimmen.
Wenn Sie mehr als 48 Stimmen abgeben, ist der Stimmzettel ungültig!
Das mit den Stimmzetteln übersandte Merkblatt enthält wichtige Hinweise für Ihre Stimmabgabe
Bitte dieses Merkblatt vor der Stimmabgabe unbedingt lesen!

LD Liberale Demokraten

0801	**Ahlbach, Claus-Peter**	Rettungssanitäter Auwaldstr. 96	
0802	**Dr. Körner-Liedke, Brigitte**	Ärztin Hirschbrunnenstr. 19a	
0803	**Meier, Arno Volker**	kaufmännischer Ausbilder Britzinger Str. 78	
0804	**Laumann, Esther**	Religionspädagogin Peter-Sprung-Str. 5	
0805	**Proß, Andrees**	Kaufmann Ziegelhofstr. 84	
0806	**Wehr, Christian**	Leitstellendisponent Jägerstr. 15	
0807	**Meier, Brigitte**	Einzelhandelskauffrau Schwendistr. 23	
0808	**Dr. Rupp, Wolf**	Arzt Stechenweg 23	
0809	**Hess, Cornelia**	Verwaltungsangestellte Kehler Str. 21	
0810	**Meier, Hans-Jürgen**	Beamter Am Bischofskreuz 23	
0811	**Hambrecht, Gisela**	Krankenschwester Schwarzwaldstr. 17	
0812	**Groh, Peter**	Leitstellendisponent Humbergweg 14	
0813	**Anstätt, Brigitte**	Hausfrau Sauerstr. 3	
0814	**Schlingemann, Ludwig**	Verwaltungsangestellter Winzerstr. 6	
0815	**Lang, Monika**	Zahnarzthelferin Lehener Str. 121	
0816	**Ahlbach, Roswitha**	Großhandelskauffrau Auwaldstr. 96	
0817	**Reisinger, Ellen**	Verkäuferin Waldkircher Str. 40	
0818	**Sufi-Siawoech, Ute**	kaufmännische Angestellte Karlsruher Str. 8	
0819	**Becker, Sylvia**	Bankangestellte Auwaldstr. 98	
0820	**Wilbert, Monika**	Köchin Gutleutstr. 18	
0821	**Schubert, Heidrun**	Bautechnikerin Lindenmattenstr. 34	
0822	**Schäfer, Ilona**	Beamtin Am Bischofskreuz 21	
0823	**Bruß, Elfriede**	Rentnerin Sonnenäckerweg 29	
0824	**Schalk, Irene**	Friseuse Galuraastr. 9	
0825	**Fichter, Gabriele**	Hausangestellte Mülhauser Str. 6a	
0826	**Springorum, Fritjof**	Dozent Hugstetter Str. 50	
0827	**Hauser, Mathilde**	Krankenschwester Wasenweg 3	
0828	**Kirschenmann, Waldemar**	Rettungssanitäter Vogesenstr. 17	
0829	**Hertstein, Friedrich**	Rettungssanitäter Schwarzwaldstr. 66	
0830	**Diehr, Helmut**	Rettungssanitäter Breisgauer Str. 49	
0831	**Schwär, Horst**	Tierpfleger Auwaldstr. 98	
0832	**Köhler, Karl-Heinz**	Leitstellendisponent Sundgauallee 11a	
0833	**Anstätt, Martin**	Beamter Sautierstr. 3	
0834	**Schmidt, Bernhard**	Bäcker Peter-Sprung-Str. 5	
0835	**Kahrmann-Teutsch, Christiane**	Studentin Adlerstr. 9	
0836	**Ahlbach, Annemarie**	Hausfrau Auwaldstr. 102	
0837	**Mepplel, Michael**	Politologe Maerbuckstr. 12	
0838	**Hartmann, Susanne**	Studentin Tennenbacher Str. 29	
0839	**Ortmann, Dirk**	Zivildienstleistender Schwimmbadstr. 36	
0840	**Schenck, Ingo**	Student Hugstetter Str. 44	
0841	**Corbe, Ludwig**	Krankenpfleger Zähringer Str. 4	
0842	**Fickelscheer, Cäcilia**	Zahnarzthelferin Turnseestr. 16	
0843	**Lehert, Gabriela**	kaufmännische Angestellte Andreas-Hofer-Str. 130	
0844	**Peter, Bernd**	Rettungssanitäter Breisacher Str. 36	
0845	**Ophoven, Wilhelm**	Hausmeister Kroziger Str. 15	
0846	**Schwab, Tilmann**	Student Bissierstr. 6	
0847	**Sufi, Anahit**	Studentin Karlsruher Str. 8	
0848	**Dr. Wolters, Kilian**	Arzt Bürgerwehrstr. 5	

Bitte vergewissern Sie sich, daß Sie nicht mehr als 48 Stimmen abgegeben haben!
Zur Kontrolle können Sie die Summe der abgegebenen Stimmen in das nebenstehende Kästchen eintragen, dies bedeutet keine Stimmabgabe und wird bei der Stimmenauszählung nicht gewertet.

LD

Amtlicher Stimmzettel

für die Wahl der Gemeinderäte in Freiburg i. Br. am 22. Oktober 1989

Sie haben 48 Stimmen.
Wenn Sie mehr als 48 Stimmen abgeben, ist der Stimmzettel ungültig!
Das mit den Stimmzetteln übersandte Merkblatt enthält wichtige Hinweise für Ihre Stimmabgabe
Bitte dieses Merkblatt vor der Stimmabgabe unbedingt lesen!

ÖDP Ökologisch-Demokratische Partei

0901	**König, Joseph**	Polizeihauptkommissar Am Dreschschopf 16	
0902	**Asal, Rolf**	Theologe Am Lusbuhl 10	
0903	**Brünner, Frank**	Student Mozartstr. 6	
0904	**Zimmer-König, Sabine**	Hausfrau Am Dreschschopf 16	
0905	**Gleichauf, Fritz**	Ingenieur Obere Schneeburgstr. 60	
0906	**Pfahler, Sandra**	Hausfrau Carl Kistner Str. 36	
0907	**Gaus, Hans-Ulrich**	Bankkaufmann Malererstr. 24	
0908	**Malacarne, Simona**	Zahntechnikerin Raiffeisenstr. 19	
0909	**Gückel, Gabriela**	Bankkauffrau Feldstr. 4	
0910	**Joggerst-Lange, Brigitte**	Studentin Auwaldstr. 1	
0911	**Thome, Martin Michael**	Diplomtheologe Basler Landstr. 43	
0912	**von Haeften, Hans**	Student Moltkestr. 36	
0913	**Feldmann, Otti**	Lehrerin Andreas-Hofer-Str. 43	
0914	**Surkus, Heike**	Naturkostfachverkäuferin Quäkerstr. 11	
0915	**Jäger, Rainer**	Bankkaufmann Höhenweg 54	
0916	**Dölker, Margrit**	Lehreranwärterin Habsburgerstr. 96	
0917	**Pfahler, Michael**	Lizenzfußballspieler Carl-Kistner-Str. 36	
0918	**Bartelmeyer, Friedrich**	Rentner Andreas-Hofer-Str. 43	
0919	**Franzke, Horst**	Oberamtsrat a. D. Lachendämmle 2	
0920	**Oeschger, Hans Jörg**	Oberforstrat i. R. Aumattenweg 37	
0921	**Baier, Rolf-Dieter**	Apotheker Buchenstr. 2	
0922	**Link, Emily**	Studentin Eichrodtstr. 1	
0923	**Ohr, Andrea**	Erzieherin Karlstr. 2	
0924	**Seebacher, Gerhard**	Rentner Kroziger Str. 66	
0925	**Dölker, Michael**	Referendar Habsburgerstr. 96	
0926	**Glunk, Dorothee**	Hausfrau Gabelsbergerstr. 1	
0927	**Köhler, Katharina**	Rentnerin Auwaldhof 7	
0928	**Ohr, Wolfgang**	Bundesbankoberinspektor Karlstr. 2	
0929	**Zimmermann, Karin**	Schülerin Eschholzstr. 100	
0930	**Maier-Riehle, Brigitte**	Studentin Hartkirchweg 17	
0931	**Zipf, Lore**	Pensionärin Tirolerweg 31	
0932	**Loffi, Claudia**	Auszubildende Alemannenstr. 70f	
0933	**Huber, Christa**	Büroangestellte Buggenreuterstr. 10	
0934	**Braun, Andrees**	Student Reinhold-Schneider-Str. 37	
0935	**Liedecke, Erika**	Hausfrau Freytagstr. 6	
0936	**Schroff, Rainer**	Bauingenieur Bilänge 39	
0937	**Nagel, Thomas**	Beamter Erwinstr. 104	
0938	**Faist, Katleen**	Arzthelferin Breisgauer Str. 23a	
0939	**Klug, Norbert**	Student Bussardweg 84	
0940	**Brunner, Claus-Dieter**	Handelsfachwirt Moosgrund 19	
0941	**Bittag, Edina**	Apothekenhelferin Ottmannsstr. 14	
0942	**Mayer, Wolf-Dietrich**	Bahnbeamter Lexerstr. 3a	
0943	**Schindler, Thomas**	freier Verlagsmitarbeiter Beethovenstr. 32	
0944	**Praszel, Brigitte**	Buchhalterin Kanalstr. 2	
0945	**Gromann, Mechtilde**	kaufmännische Angestellte Raiffeisenstr. 13	
0946	**Keil, Andrea**	PTA-Praktikantin Hästacher Str. 102	
0947	**Schultze, Barbara**	Kunsthandwerkerin Eichbergstr. 22	
0948	**Schmidt, Wolfgang**	Versicherungskaufmann Eschholzstr. 82	

Bitte vergewissern Sie sich, daß Sie nicht mehr als 48 Stimmen abgegeben haben!
Zur Kontrolle können Sie die Summe der abgegebenen Stimmen in das nebenstehende Kästchen eintragen, dies bedeutet keine Stimmabgabe und wird bei der Stimmenauszählung nicht gewertet.

ÖDP

2 Wahlbeteiligung

2.1 Gemeinderatswahlen finden bei den Wahlberechtigten den geringsten Widerhall.

Obwohl im Gemeindeparlament Entscheidungen getroffen werden, die den Alltag der Bürger und den unmittelbaren Lebensraum beeinflussen, vermag die Wahl zum Gemeinderat die Bürger nach wie vor am wenigsten zu mobilisieren. Offensichtlich wird die Politik in der Gemeinde nicht als besonders bedeutungsvoll eingeschätzt. Es besteht ein deutliches Gefälle in der Wahlbeteiligung zwischen der Bundestagswahl, der Landtagswahl und der Gemeinderatswahl. Selbst die Wahl zum wenig geschätzten Europaparlament im Juni 1989 vermochte mehr Wähler zu mobilisieren.

Wahlbeteiligung bei den verschiedenen Wahlen in Freiburg i. Br. seit der Europawahl 1979

Wahl	EW 79	LW 80	BW 80	BW 83	LW 84	EW 84	GW 84	BW 87	LW 88	EW 89	GW 89
Wahlbeteiligung (in %)	60,9	73,0	86,1	87,0	70,0	49,1	56,2	82,5	69,4	59,4	57,6

Wahlbeteiligung bei den politischen Wahlen in Freiburg i. Br.[1] seit 1949

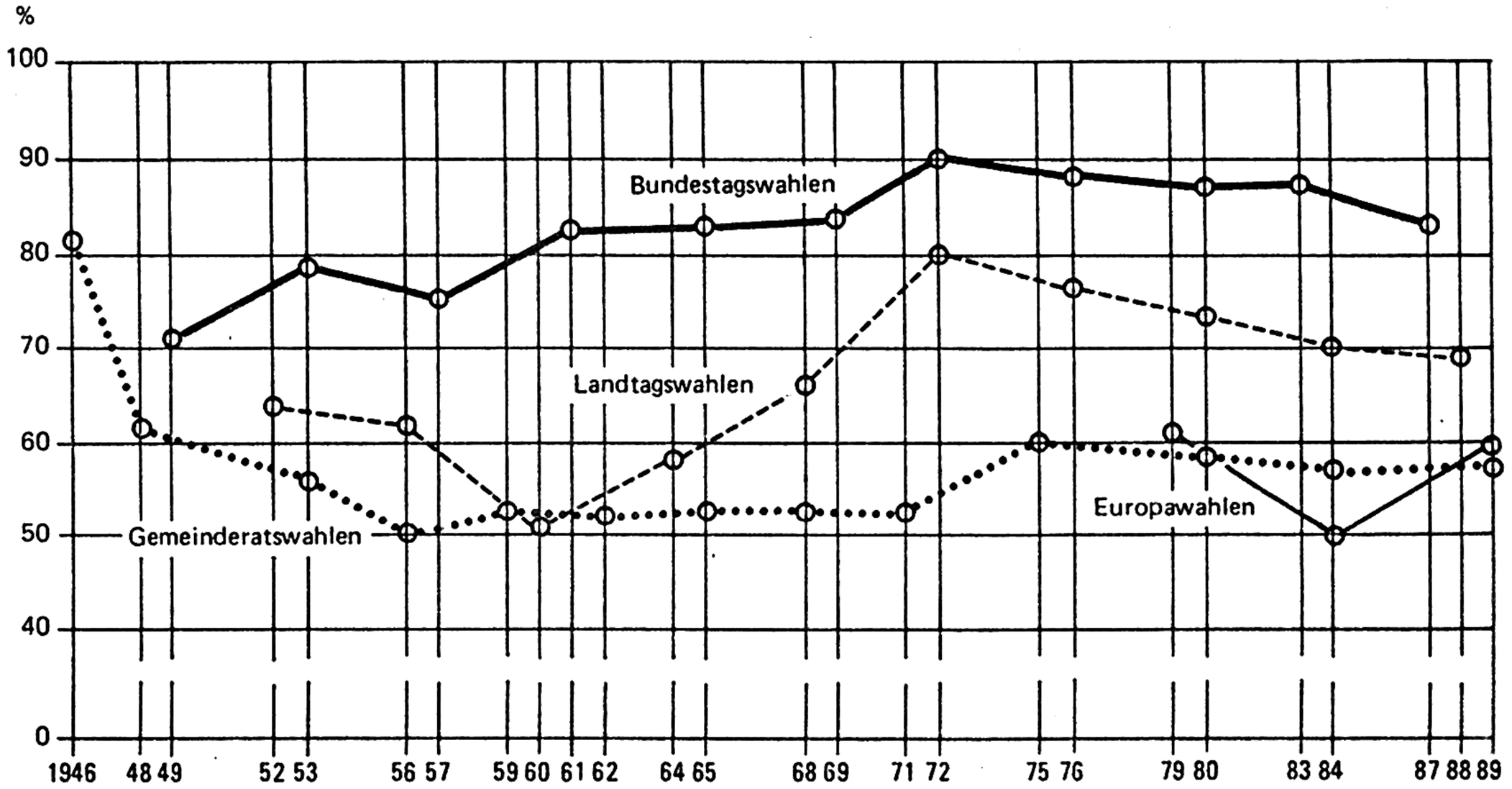

[1] jeweiliger Gebietsstand

Amt für Statistik

In der Serie der Gemeinderatswahlen seit 1946 liegt die Beteiligung bei der Wahl 1989 im oberen Bereich. Lediglich 1946, 1948 und 1975 wurden höhere Werte erreicht.

Wahlbeteiligung bei den Gemeinderatswahlen in Freiburg i. Br. seit 1946

Wahljahr	1946	1948	1953	1956	1959	1962	1965	1968	1971	1975	1980	1984	1989
Wahlbeteiligung (%)	81,2	61,3	55,7	50,0	52,2	51,5	52,3	52,2	52,1	59,8	57,4	56,2	57,6

Wahlbeteiligung bei den Gemeinderatswahlen in Freiburg i. Br. seit 1946

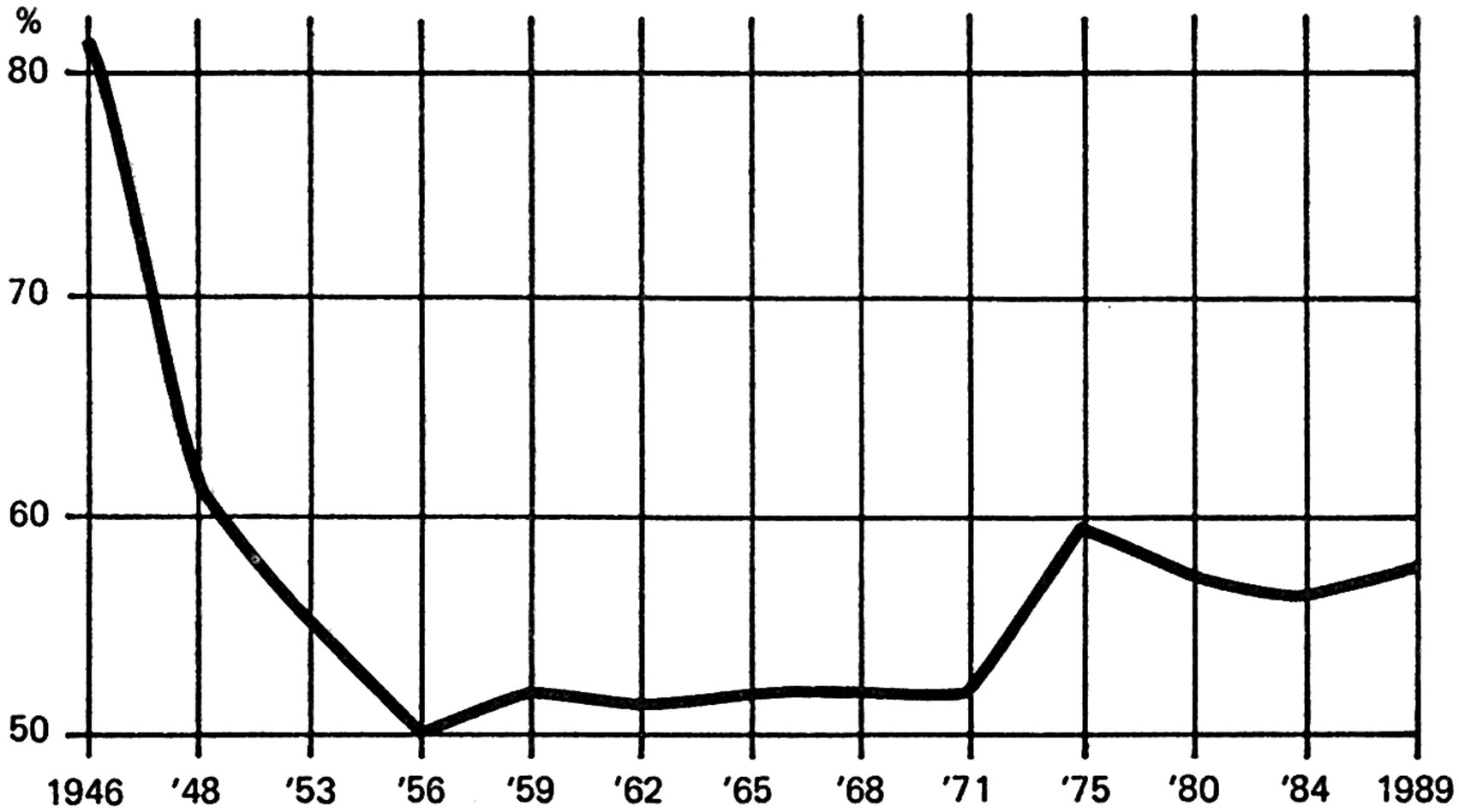

2.2 Die Wähler in den SPD-Hochburgen sind besonders schwer zu mobilisieren

Es ist bekannt, daß es sowohl alters- als auch schichtspezifische Unterschiede bei der Wahlbeteiligung gibt. Da sich die Parteien bei ihren Anhängern auf unterschiedliche Schichten und Altersgruppen stützen, folgt daraus, daß sich Schwankungen in der Wahlbeteiligung erheblich auf das Abschneiden der Parteien und Kandidaten auswirken können. Die Erfahrungen zahlreicher Wahlen haben gezeigt, daß junge Wähler und Angehörige unterer sozialer Schichten am ehesten der Wahlurne fernbleiben; während ältere Bürger und solche mit höherem sozioökonomischem Status von ihrem Wahlrecht rege Gebrauch machen. Diese schicht- und altersspezifische Streuung bei der Wahlbeteiligung verweist auf einen grundsätzlichen Vorteil bürgerlich-konservativer Parteien und Kandidaten bei Wahlen gegenüber ihren sozialdemokratischen Mitbewerbern: Ihre Anhänger lassen sich leichter mobilisieren. Für Freiburg zeigen sich dabei folgende Besonderheiten:

1. Bei der Bundestagswahl liegen die Beteiligungsquoten in den einzelnen Hochburgen der wichtigsten Parteien am engsten zusammen.
2. Die Unterschiede wachsen mit dem Bedeutungsverlust der Wahlen (aus der Sicht der Wähler!).
3. Die Unterschiede in der Wahlbeteiligung sind am höchsten bei Gemeinderatswahlen zwischen SPD-Stammbezirken und den Hochburgen bürgerlicher Parteien.

Der Abstand der Beteiligungsquoten in den CDU- und SPD-Hochburgen betrug z. B. bei der Bundestagswahl 1987 8,0 Prozentpunkte, bei der Landtagswahl 1988 9,4 Prozentpunkte, bei der Europawahl 1989 7,9 Prozentpunkte und bei der Gemeinderatswahl 1989 12,4 Prozentpunkte.

Wahlbeteiligung (einschl. Briefwähler) bei der Bundestagswahl 1987,
der Landtagswahl 1988 und der Europa- und Gemeinderatswahl 1989
in den Hochburgen der Parteien[1)] in Freiburg i. Br.

Gebietstyp	Wahlbeteiligung (in %)			
	BW '87	LW '88	EW '89	GW '89
Hochburgen der CDU	86,0	73,6	61,0	62,9
Hochburgen der SPD	78,0	64,2	53,1	50,5
Hochburgen der F.D.P.	86,0	74,2	64,3	61,1
Hochburgen der GRÜNEN	83,5	70,7	63,6	59,7
Freiburg i. Br.	82,5	69,4	59,4	57,6

[1)] Dazu werden jeweils die zehn Bezirke zu Hochburgen zusammengefaßt, in denen die CDU, SPD, F.D.P. und die GRÜNEN bei der Bundestagswahl 1987 ihre höchsten Zweitstimmenanteile erreichten. In diesen Hochburgen werden die Wahlbeteiligungsquoten für die Landtags-, Europa- und Gemeinderatswahl berechnet.

Die unterschiedliche Neigung einzelner Alters- und Bevölkerungsgruppen, sich an der Wahl zu beteiligen, schlägt sich auch in unterschiedlichen Beteiligungsquoten in den Stadtbezirken nieder. Je nach Zusammensetzung der Bevölkerung nach Beruf, Einkommen, Alter und Familienstand ergeben sich hohe oder weniger hohe Beteiligungsquoten. Dabei wiederholt sich ein immer wiederkehrendes Grundmuster, das einem bestehenden sozialen Gefälle entspricht: höhere Wahlbeteiligung in den östlichen Stadtbezirken als im Westen der Stadt.

Gliederung des Stadtgebiets

Stadtbezirk	Stadtbezirk	Stadtbezirk
111 Altstadt-Mitte	410 Oberau	540 Landwasser
112 Altstadt-Ring	421 Oberwiehre	550 Lehen
120 Neuburg	422 Mittelwiehre	560 Waltershofen
211 Herdern-Süd	423 Unterwiehre-Nord	570 Mundenhof
212 Herdern-Nord	424 Unterwiehre-Süd	
220 Zähringen	430 Günterstal	611 Haslach-Egerten
231 Brühl-Güterbahnhof		612 Haslach-Gartenstadt
232 Brühl-Industriegebiet	511 Stühlinger-Beurbarung	613 Haslach-Schildacker
240 Hochdorf	512 Stühlinger-Eschholz	614 Haslach-Haid
310 Waldsee	513 Alt-Stühlinger	615 Haslach-Weingarten
320 Littenweiler	521 Mooswald-West	620 St. Georgen
330 Ebnet	522 Mooswald-Ost	630 Opfingen
340 Kappel	531 Betzenh.-Bischofslinde	640 Tiengen
	532 Alt-Betzenhausen	650 Munzingen

Wahlbeteiligung (einschl. Briefwähler)[1)]

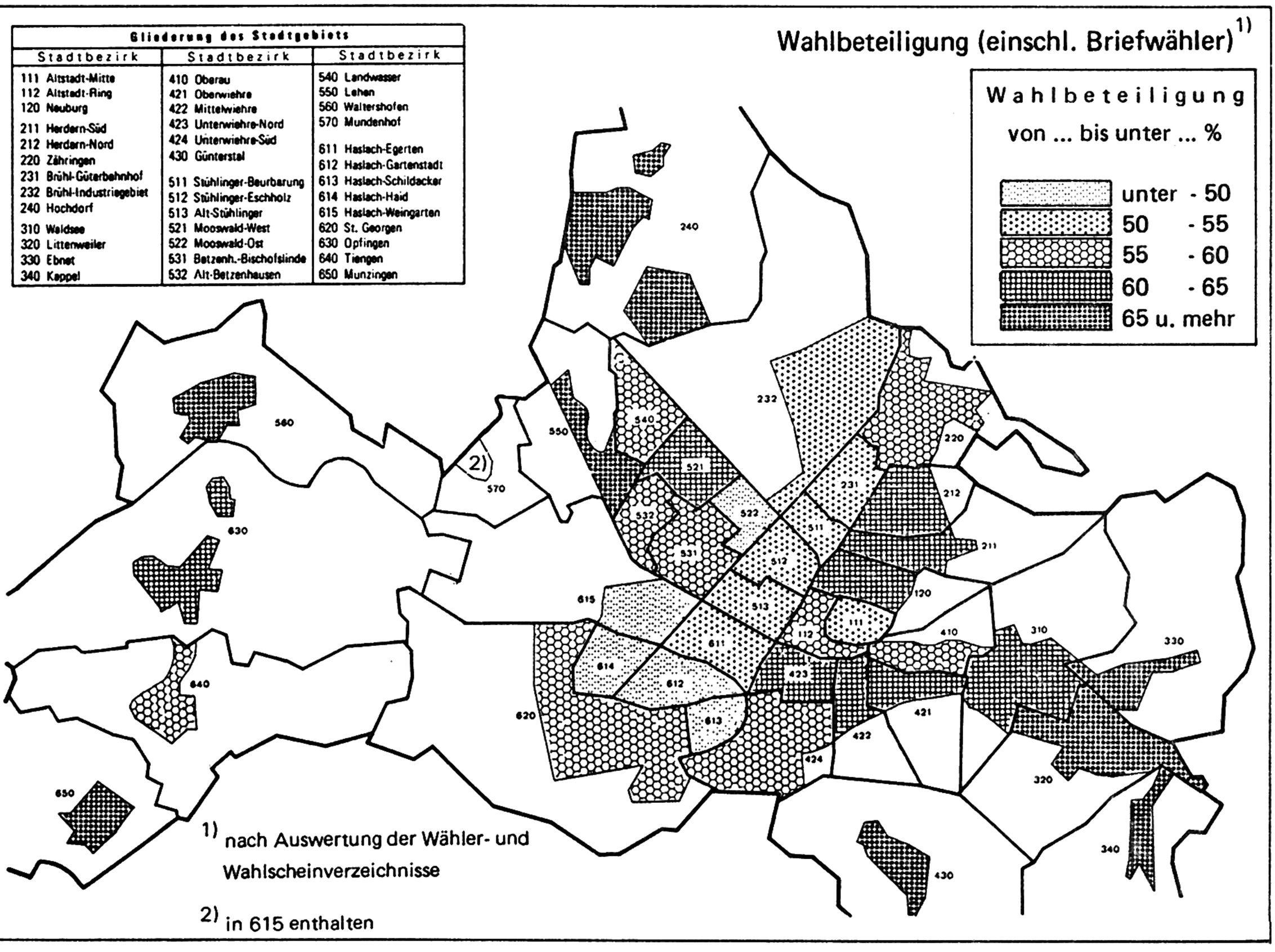

1) nach Auswertung der Wähler- und Wahlscheinverzeichnisse

2) in 615 enthalten

Wahlbeteiligung in den Stadtbezirken bei der Gemeinderatswahl 1989
und die Veränderung gegenüber der Gemeinderatswahl 1984 in Freiburg i. Br.
(einschl. Briefwähler)

Stadtbezirk	Wahlbeteiligung in %	Veränderung in %-Punkten 1989 gegenüber 1984
111 Altstadt-Mitte	52,5	- 1,2
112 Altstadt-Ring	59,7	2,8
120 Neuburg	60,0	- 3,5
211 Herdern-Süd	61,3	0,7
212 Herdern-Nord	61,9	1,4
220 Zähringen	57,8	- 0,5
231 Brühl-Güterbahnhof	54,1	1,4
232 Brühl-Industriegebiet	50,4	2,5
240 Hochdorf	65,6	3,5
310 Waldsee	63,1	- 0,2
320 Littenweiler	65,8	0,5
330 Ebnet	70,9	- 0,5
340 Kappel	73,4	6,3
410 Oberau	56,7	1,8
421 Oberwiehre	62,3	0,1
422 Mittelwiehre	63,6	- 1,3
423 Unterwiehre-Nord	60,0	3,1
424 Unterwiehre-Süd	59,6	1,5
430 Günterstal	68,1	- 5,1
511 Stühlinger-Beurbarui	50,8	1,7
512 Stühlinger-Eschholz	52,1	3,3
513 Alt-Stühlinger	54,1	2,2
521 Mooswald-West	61,5	2,8
522 Mooswald-Ost	49,5	0,4
531 Betzenhausen-Bischofslinde	57,3	2,5
532 Alt-Betzenhausen	57,2	2,4
540 Landwasser	55,4	2,8
550 Lehen	67,4	2,7
560 Waltershofen	67,7	1,1
611 Haslach-Egerten	51,5	2,1
612 Haslach-Gartenstadt	48,7	1,4
613 Haslach-Schildacker	48,0	- 2,7
614 Haslach-Haid	48,3	4,2
615 Haslach-Weingarten	46,7	- 0,5
620 St. Georgen	59,2	1,0
630 Opfingen	63,5	3,3
640 Tiengen	57,7	- 2,9
650 Munzingen	71,1	- 0,9
Freiburg i. Br. insg.	57,6	1,4

Deutlich wird aus der Tabelle der große Unterschied zwischen den Bezirken mit den höchsten Werten: Kappel (73,4 %), Munzingen (71,1 %), Ebnet (70,9 %), Günterstal (68,1 %) und den Bezirken mit den niedrigsten Werten: Haslach-Weingarten (46,7 %), Haslach-Schildacker (48,0 %), Haslach-Haid (48,3 %) und Haslach-Gartenstadt (48,7 %).

3 Das Wahlergebnis

3.1 Das Ergebnis in der Gesamtstadt

Die CDU bleibt trotz erheblicher Verluste mit knappem Vorsprung vor der SPD die stärkste Fraktion. Doch auch diesmal konnte die SPD von den hohen Verlusten der CDU nicht profitieren. Im Gegenteil die SPD mußte bei dem niedrigen Ausgangsniveau von 1984 noch weitere Verluste hinnehmen. Dafür erreichten DIE REPUBLIKANER nach dem schon bemerkenswert guten Ergebnis von 5,9 % bei der Europawahl wiederum 6,2 % der Stimmen. Gewinne gab es auch bei den GRÜNEN und der F.D.P. Erstaunlich ist, daß der Stimmenanteil der GRÜNEN in Freiburg inzwischen fast das Niveau der beiden Großen, der CDU und SPD, erreicht hat.

Stimmzettel und Stimmen bei den Gemeinderatswahlen 1989 und 1984 in Freiburg i. Br.

Wahl-vorschlag	gültige Stimmzettel				gültige Stimmen				Veränderung 1989 gegenüber 1984	
	abs.		%		abs.		%		in Prozentpunkten	
	1989	1984	1989	1984	1989	1984	1989	1984	St.zettel	Stimmen
SPD	21422	19619	28,4	29,0	871472	820696	25,6	26,8	- 0,6	- 1,2
CDU	21971	26543	29,1	39,2	910652	1107842	26,8	36,2	- 10,1	- 9,4
REP	4833		6,4		210802		6,2			
GRÜNE	14553	11685	19,3	17,3	680759	534691	20,0	17,5	+ 2,0	+ 2,5
F.D.P.	3946	2898	5,2	4,3	233109	188309	6,9	6,2	+ 0,9	+ 0,7
FWV	4648	4085	6,2	6,0	257431	238960	7,6	7,8	+ 0,2	- 0,2
LL/F[1]	2018		2,7		120774		3,6			
LD	286	194	0,4	0,3	20755	8433	0,6	0,3	+ 0,1	+ 0,3
ÖDP	1819		2,4		95381		2,8			
insg.	75496	67700[2]	100,0		3401135	3060150[2]	100,0			

Die dramatischen Veränderungen, die hinter den aktuellen Zahlen stehen, erkennt man allerdings erst richtig, wenn man die Ergebnisse über mehrere Wahlen hinweg vergleicht. Dabei scheint es keine entscheidende Rolle zu spielen, daß die Wahlen auf den unterschiedlichen Ebenen in bestimmter Hinsicht einen jeweils eigenen Charakter haben.

---

[1] In allen Tabellen = Abkürzung für "Linke Liste / Friedensliste". [2] einschl. sonstiger Parteien.

Vergleicht man die Ergebnisse aller Wahlen seit 1979, so wird deutlich, daß die beiden großen Parteien, insbesondere aber die CDU, tendenziell ständig Wählerstimmen verlieren. Gewinner sind DIE GRÜNEN und die sonstigen kleineren Parteien, unter denen DIE REPUBLIKANER mittlerweile ein herausragendes Gewicht erreicht haben. Die sonstigen Parteien (alle Splittergruppen zusammengefaßt) erreichten bei der Gemeinderatswahl 1989 nach der CDU und der SPD und noch vor den GRÜNEN mit 20,8 % das drittbeste Stimmenergebnis.

Stimmenanteile der CDU, SPD, F.D.P., GRÜNEN und der "Sonstigen" bei Wahlen seit 1979 in Freiburg i. Br. (in %)

Parteien	EW 79	LW 80	GW 80	BW 80	BW 83	LW 84	EW 84	GW 84	BW 87	LW 88	EW 89	GW 89
CDU	43,0	41,0	40,4	38,1	41,4	39,6	41,1	36,2	33,6	36,2	28,3	26,8
SPD	36,4	37,0	27,5	43,3	37,3	36,4	28,2	26,8	31,4	35,6	29,8	25,6
F.D.P.	9,3	8,7	10,4	14,5	7,5	6,1	5,9	6,2	11,3	5,1	7,2	6,9
GRÜNE	10,3	12,7	8,4	3,6	13,4	16,8	18,6	17,5	21,0	16,8	22,2	20,0
Sonstige	1,0	0,6	13,3	0,5	0,4	1,0	6,2	13,3	2,7	6,3	12,5	20,8

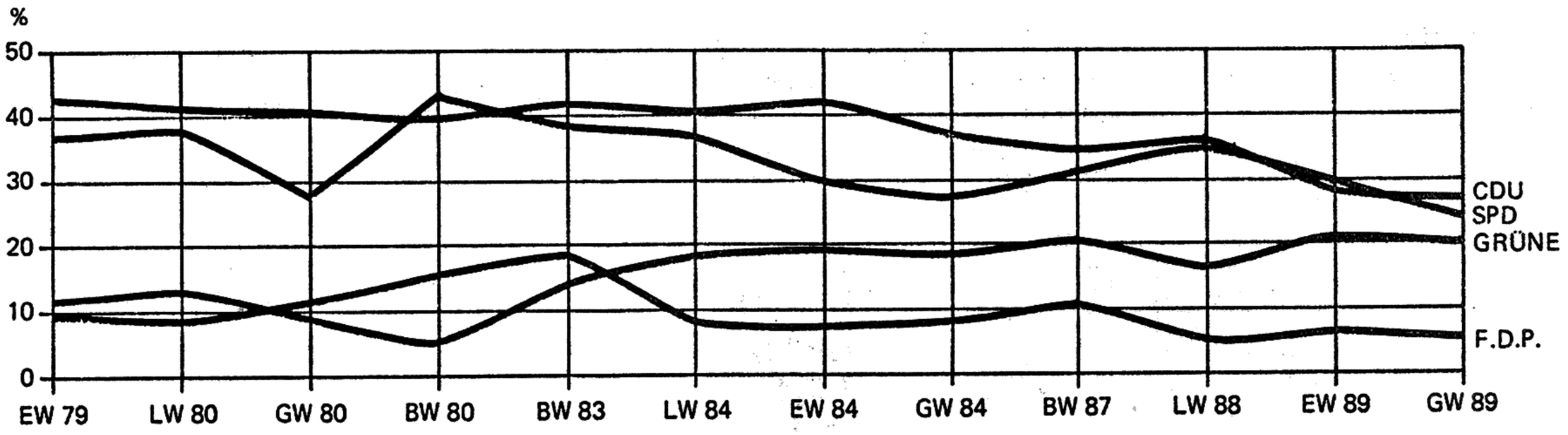

3.2 Das Ergebnis in den Stadtbezirken

Das Wahlergebnis für die Gesamtstadt schlug sich auch in der Zahl der Bezirke nieder, die von den Parteien gewonnen wurden. So konnte die CDU in 17 Bezirken (1984 waren es 28), die SPD in 15 (1984 = 10) und die GRÜNEN in 6 Bezirken (1984 = 0) eine relative Mehrheit gewinnen.

Wie bei allen Wahlen zuvor können die Stadtbezirke Ebnet, Waltershofen, Munzingen, Neuburg und Waldsee als sichere CDU-Hochburgen und die Bezirke Haslach-Weingarten, Brühl-Industriegebiet, Haslach-Gartenstadt und Stühlinger-Beurbarung als typische SPD-Hochburgen eingestuft werden, wobei die Mehrheiten allerdings nicht mehr so eindeutig sind wie früher. Die Hochburgen der beiden großen Parteien schleifen sich zusehends

Ergebnis der Gemeinderatswahl in Freiburg i. Br. am 22. Oktober 1989

Gliederung des Stadtgebiets

Stadtbezirk	Stadtbezirk	Stadtbezirk
111 Altstadt-Mitte	410 Oberau	540 Landwasser
112 Altstadt-Ring	421 Oberwiehre	550 Lehen
120 Neuburg	422 Mittelwiehre	560 Waltershofen
211 Herdern-Süd	423 Unterwiehre-Nord	570 Mundenhof
212 Herdern-Nord	424 Unterwiehre-Süd	611 Haslach-Egerten
220 Zähringen	430 Günterstal	612 Haslach-Gartenstadt
231 Brühl-Güterbahnhof	511 Stühlinger-Beurbarung	613 Haslach-Schildacker
232 Brühl-Industriegebiet	512 Stühlinger-Eschholz	614 Haslach-Haid
240 Hochdorf	513 Alt-Stühlinger	615 Haslach-Weingarten
310 Waldsee	521 Mooswald-West	620 St. Georgen
320 Littenweiler	522 Mooswald-Ost	630 Opfingen
330 Ebnet	531 Betzenh.-Bischofslinde	640 Tiengen
340 Kappel	532 Alt-Betzenhausen	650 Munzingen

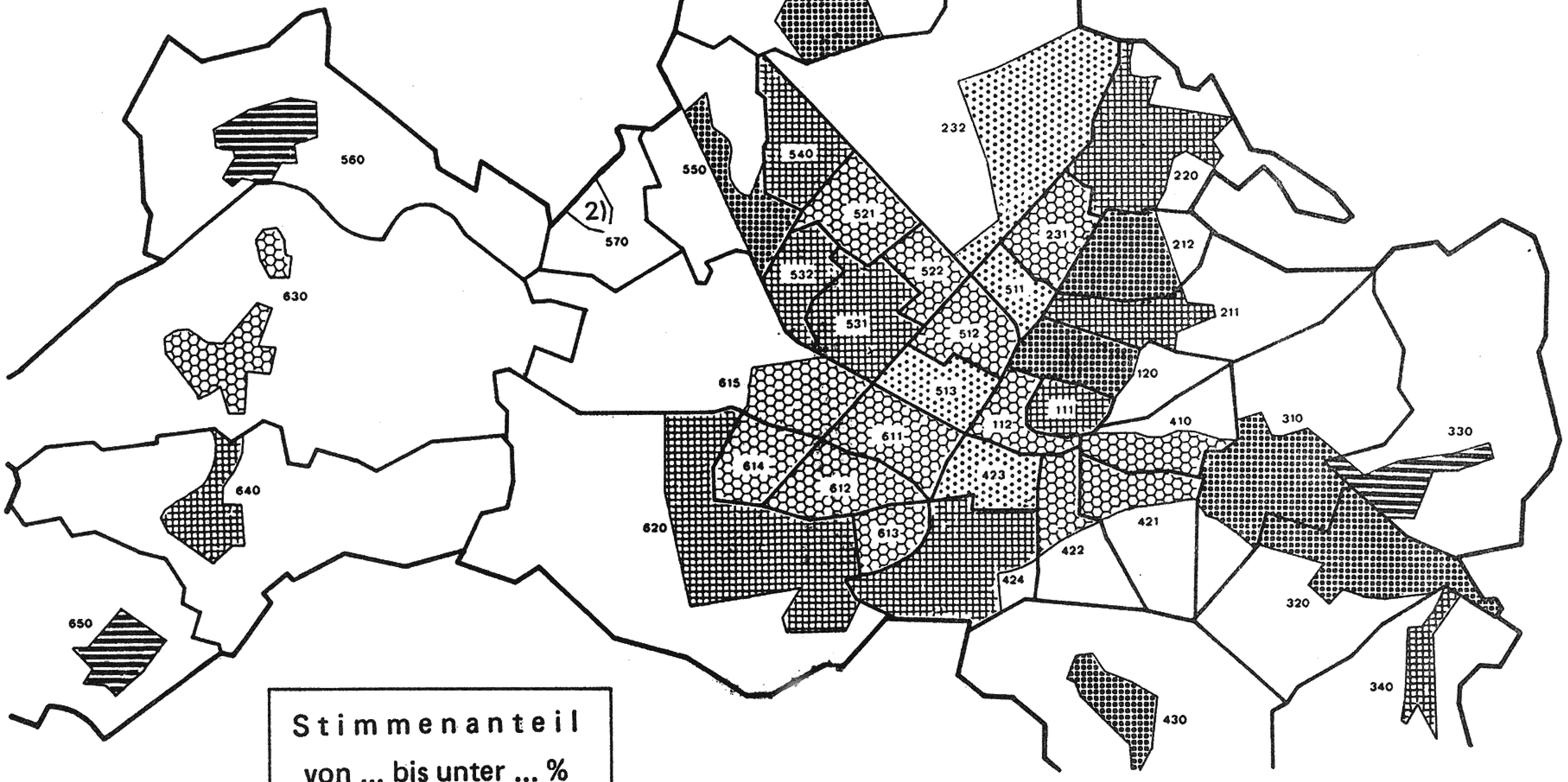

Ergebnis der Gemeinderatswahl in Freiburg i. Br. am 22. Oktober 1989

Gliederung des Stadtgebiets		
Stadtbezirk	Stadtbezirk	Stadtbezirk
111 Altstadt-Mitte	410 Oberau	540 Landwasser
112 Altstadt-Ring	421 Oberwiehre	550 Lehen
120 Neuburg	422 Mittelwiehre	560 Waltershofen
211 Herdern-Süd	423 Unterwiehre-Nord	570 Mundenhof
212 Herdern-Nord	424 Unterwiehre-Süd	611 Haslach-Egerten
220 Zähringen	430 Günterstal	612 Haslach-Gartenstadt
231 Brühl-Güterbahnhof	511 Stühlinger-Beurbarung	613 Haslach-Schildacker
232 Brühl-Industriegebiet	512 Stühlinger-Eschholz	614 Haslach-Haid
240 Hochdorf	513 Alt-Stühlinger	615 Haslach-Weingarten
310 Waldsee	521 Mooswald-West	620 St. Georgen
320 Littenweiler	522 Mooswald-Ost	630 Opfingen
330 Ebnet	531 Betzenh.-Bischofslinde	640 Tiengen
340 Kappel	532 Alt-Betzenhausen	650 Munzingen

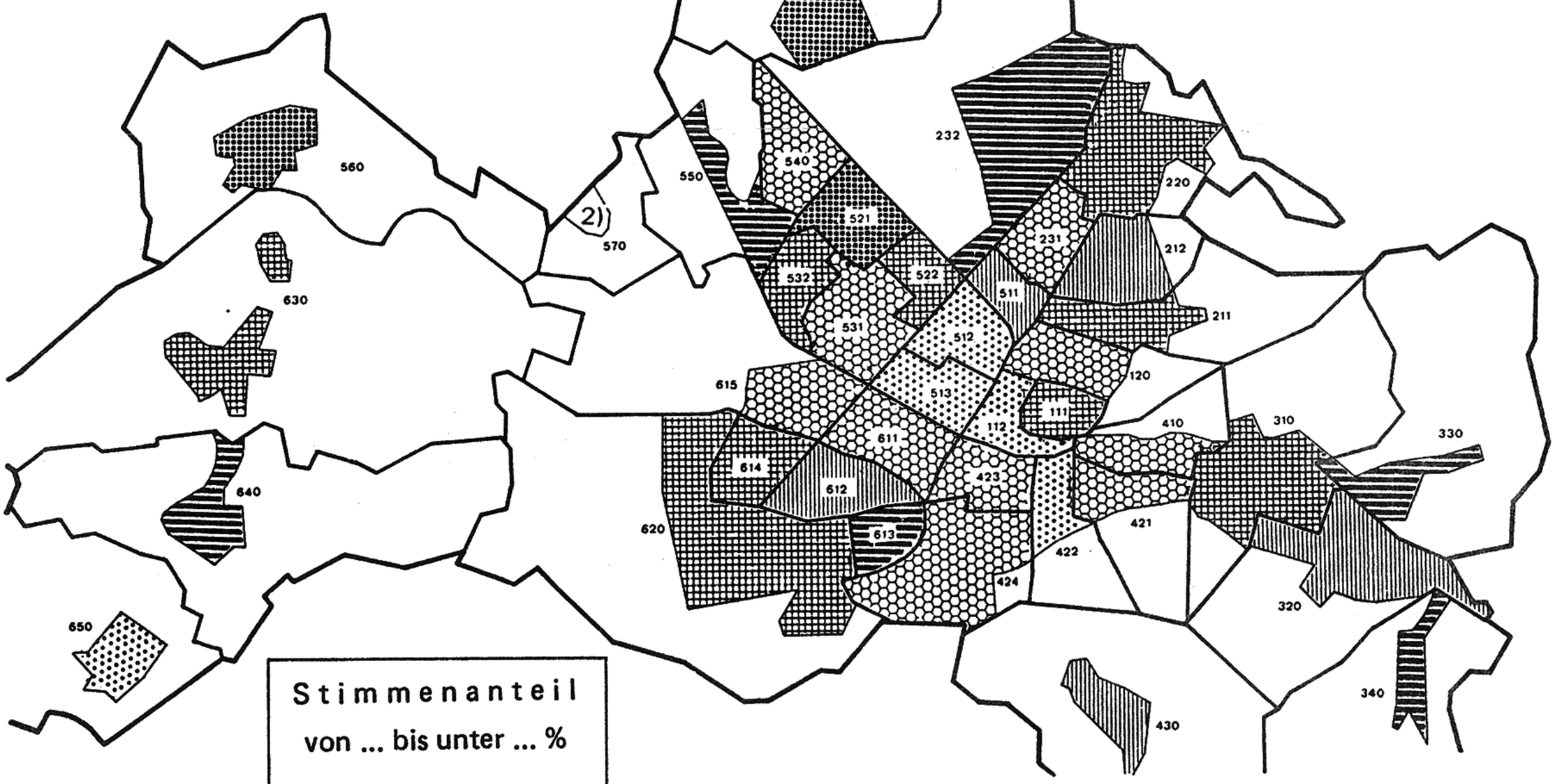

Ergebnis der Gemeinderatswahl in Freiburg i. Br. am 22. Oktober 1989

Gliederung des Stadtgebiets

Stadtbezirk	Stadtbezirk	Stadtbezirk
111 Altstadt-Mitte	410 Oberau	540 Landwasser
112 Altstadt-Ring	421 Oberwiehre	550 Lehen
120 Neuburg	422 Mittelwiehre	560 Waltershofen
211 Herdern-Süd	423 Unterwiehre-Nord	570 Mundenhof
212 Herdern-Nord	424 Unterwiehre-Süd	611 Haslach-Egerten
220 Zähringen	430 Günterstal	612 Haslach-Gartenstadt
231 Brühl-Güterbahnhof	511 Stühlinger-Beurbarung	613 Haslach-Schildacker
232 Brühl-Industriegebiet	512 Stühlinger-Eschholz	614 Haslach-Haid
240 Hochdorf	513 Alt-Stühlinger	615 Haslach-Weingarten
310 Waldsee	521 Mooswald-West	620 St. Georgen
320 Littenweiler	522 Mooswald-Ost	630 Opfingen
330 Ebnet	531 Betzenh.-Bischofslinde	640 Tiengen
340 Kappel	532 Alt-Betzenhausen	650 Munzingen

Stimmenanteil[1] der
GRÜNEN
nach Stadtbezirken

Stimmenanteil
von ... bis unter ... %

- unter - 14
- 14 - 16
- 16 - 18
- 18 - 20
- 20 - 25
- 25 u. mehr

Stimmenanteil[1] der
REP
nach Stadtbezirken

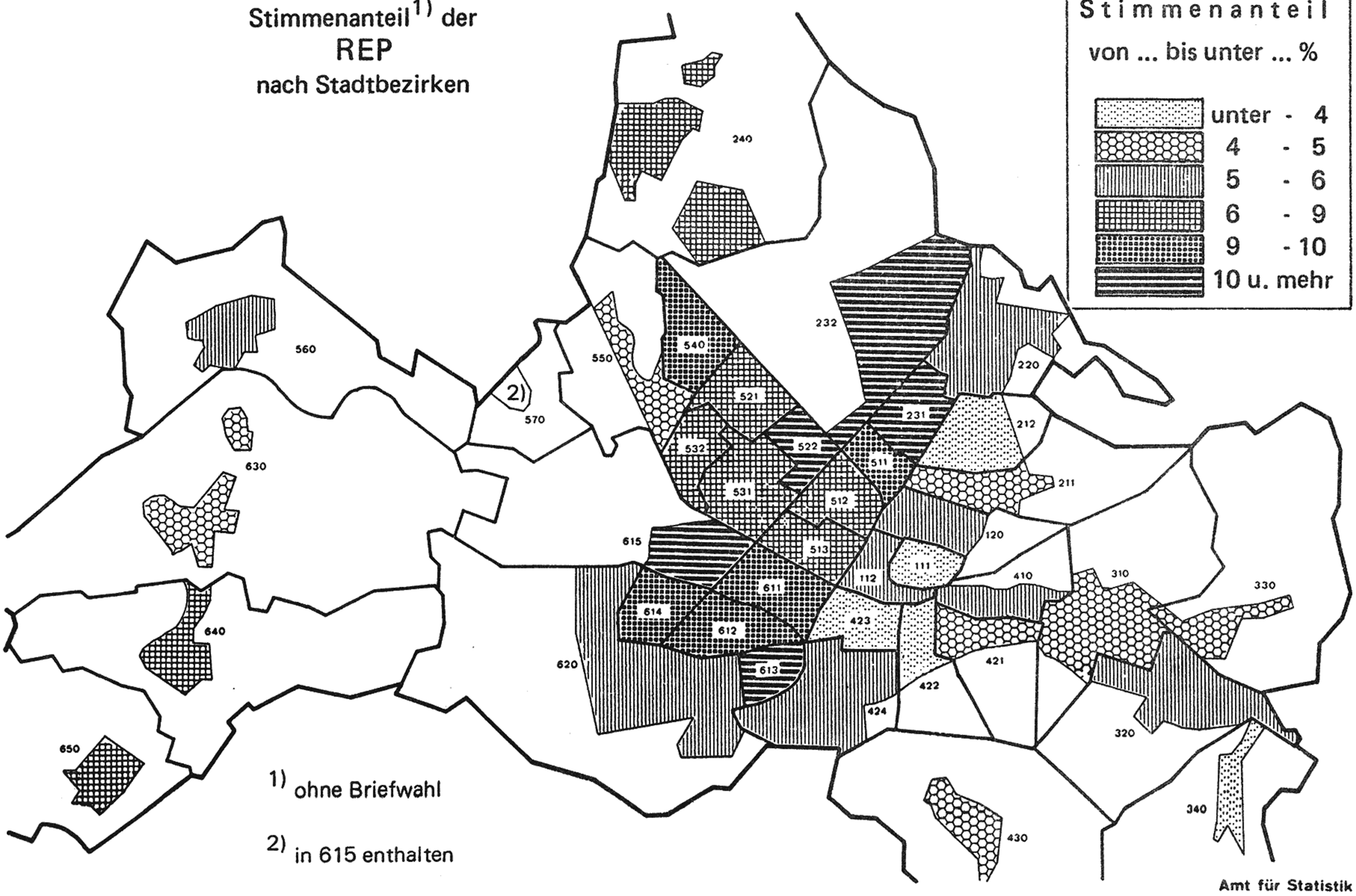

Stimmenanteil
von ... bis unter ... %

- unter - 4
- 4 - 5
- 5 - 6
- 6 - 9
- 9 - 10
- 10 u. mehr

1) ohne Briefwahl

2) in 615 enthalten

Amt für Statistik

ab. DIE GRÜNEN waren am erfolgreichsten in Bezirken der Wiehre, Oberau und in den beiden Innenstadtbezirken. Die Hochburgen der GRÜNEN sind zugleich auch die Hochburgen der Linken Liste / Friedensliste, wenngleich die Linken ein wesentlich niedrigeres Stimmenniveau erreichten.

Die Freien Wähler finden eine überdurchschnittlich starke Resonanz in den meisten der zuletzt eingemeindeten Ortsteilen Lehen, Ebnet und Kappel, die F.D.P. in den Stadtbezirken Günterstal, Tiengen, Opfingen und Unterwiehre-Süd.

DIE REPUBLIKANER setzten ihren Triumph von der Europawahl fort. Sie erreichten in einigen Bezirken zweistellige Ergebnisse, und zwar - wie schon bei der Europawahl - in klassischen SPD-Bezirken im Westen der Stadt. Es sind dies Haslach-Schildacker, Brühl-Industriegebiet, Brühl-Güterbahnhof, Mooswald-Ost und Haslach-Weingarten. In den bürgerlichen Wohngebieten im Osten erreichten DIE REPUBLIKANER durchweg unterdurchschnittliche Ergebnisse.

Die besten und die schlechtesten Stadtbezirksergebnisse einzelner Parteien
bei der Gemeinderatswahl 1989 in Freiburg i. Br.

Rang	CDU		SPD		GRÜNE		FWV		F.D.P.		REP	
	Bezirk	%	Bezirk	%	Bezirk	%	Bezirk	%	Bezirk	%	Bezirk	%
1.	Ebnet	41,0	Hasl.-Weing.	38,5	Unterw.-Nord	32,4	Lehen	17,5	Günterstal	13,8	Hasl.-Schild.	12,0
2.	Waltershofen	40,0	Brühl-Ind.geb.	35,0	Mittelwiehre	30,5	Ebnet	15,7	Tiengen	12,0	Brühl-Ind.geb.	11,2
3.	Munzingen	37,9	H.Gartenstadt	34,9	Altstad-Ring	30,0	Kappel	13,6	Opfingen	11,6	Brühl-Güterbf.	10,9
4.	Neuburg	33,8	Stühl.-Beurb.	34,6	Oberau	28,1	Hasl.-Schild.	13,0	Unterw.-Süd	10,1	Mooswald-O.	10,6
5.	Waldsee	32,6	Landwasser	34,2	Altstadt-Mitte	27,2	Brühl-Ind.geb.	12,7	Munzingen	9,9	Hasl.-Weing.	10,4
.												
.												
.												
34.	Hasl.-Haid	20,5	Altstadt-Mitte	19,3	Tiengen	13,6	Stühl-Eschh.	5,8	Stühl.-Beurb.	4,8	Mittelwiehre	3,9
35.	Stühl.-Beurb.	19,5	Littenweiler	18,9	Hasl.-Weing.	12,6	Alt-Stühling.	5,7	Mooswald-W.	4,7	Herdern-Nord	3,8
36.	Unterw.-Nord	19,4	Günterstal	18,3	Lehen	12,0	Mittelwiehre	5,6	Hasl.-Haid	4,5	Unterw.-Nord	3,8
37.	Alt-Stühling.	17,8	Altstadt-Ring	17,7	Landwasser	10,2	Munzingen	5,2	Hasl.-Weing.	4,3	Altstadt-Mitte	3,0
38.	Brühl-Ind.geb.	17,3	Ebnet	13,4	Hasl.-Schild.	10,0	Altstadt-Ring	5,0	Alt-Stühling.	4,0	Kappel	2,8

3.3 Ergebnis der Briefwahl

Von den insgesamt 76 563 Wählern stimmten 13 039 Wähler (= 17,0 %) per Wahlbrief ab. Damit hat sich auch bei Kommunalwahlen das Instrument der Briefwahl weiterhin durchgesetzt. Bei der letzten Gemeinderatswahl 1984 waren es noch 15,6 % und 1980 gar nur 12,1 % Briefwähler. Die wachsende Beliebtheit der Briefwahl hat durchaus auch ihre Schattenseiten. Sie bedeutet nicht nur einen erheblichen Zuwachs an Kosten, sondern gefährdet u. U. auch das sonst so sorgsam gehütete Wahlgeheimnis, da das Ankreuzen zu Hause unter weniger kontrollierten Bedingungen geschieht als im Wahllokal.

Von der Briefwahl machen vor allem ältere Bürger, Bürger mit höherem sozialem Status und Studenten Gebrauch. Wenig Verbreitung hat die Briefwahl hingegen bei den Arbeitern. Die einzelnen Parteien profitieren deshalb in recht unterschiedlichem Maße von der Briefwahl.

Stimmenanteile der einzelnen Wahlvorschläge bei der Briefwahl und der Lokalwahl bei der Gemeinderatswahl 1989 in Freiburg i. Br.

	SPD	CDU	REP	GRÜNE	F.D.P.	FWV	LL/F	LD	ÖDP
Briefwahl	21,5	30,9	4,7	22,3	7,5	6,3	3,8	0,5	2,5
Lokalwahl	26,5	25,9	6,5	19,5	6,7	7,8	3,5	0,6	2,9
insg.	25,6	26,8	6,2	20,0	6,9	7,6	3,6	0,6	2,8

3.4 Verteilung der Sitze

Die Auszählung und Umrechung nach dem d'Hondt'schen System ergab folgende Sitzverteilung (in Klammern die Ergebnisse von 1984): CDU 14 (18), SPD 13 (13), GRÜNE 10 (9), FWV 3 (4), F.D.P. 3 (3), REP 3 (0), Linke Liste/Friedensliste 1 (1), ÖDP 1 (0).

Sitzverteilung nach dem d'Hondt'schen Verfahren

WAHLVORSCHLAG	SPD	CDU	REP	GRÜNE	F.D.P.	FWV	LL/F	LD	ÖDP
GES.-STIMMEN	871472	910652	210802	680759	233109	257431	120774	20755	95381
TEILUNGSZAHL									
01	871472,00 ***(2)***	910652,00 ***(1)***	210802,00 ***(14)***	680759,00 ***(3)***	233109,00 ***(10)***	257431,00 ***(9)***	120774,00 ***(24)***	20755,00	95381,00 ***(33)***
02	435736,00 ***(5)***	455326,00 ***(4)***	105401,00 ***(29)***	340379,50 ***(6)***	116554,50 ***(25)***	128715,50 ***(22)***	60387,00	10377,50	47690,50
03	290490,66 ***(8)***	303550,66 ***(7)***	70267,33 ***(44)***	226919,66 ***(12)***	77703,00 ***(40)***	85810,33 ***(36)***	40258,00	6918,33	31793,66
04	217868,00 ***(13)***	227663,00 ***(11)***	52700,50	170189,75 ***(17)***	58277,25	64357,75	30193,50		23845,25
05	174294,40 ***(16)***	182130,40 ***(15)***	42160,40	136151,80 ***(20)***	46621,80	51486,20			
06	145245,33 ***(19)***	151775,33 ***(18)***		113459,83 ***(27)***	38851,50	42905,16			
07	124496,00 ***(23)***	130093,14 ***(21)***		97251,28 ***(31)***					
08	108934,00 ***(28)***	113831,50 ***(26)***		85094,87 ***(37)***					
09	96830,22 ***(32)***	101183,55 ***(30)***		75639,88 ***(42)***					
10	87147,20 ***(35)***	91065,20 ***(34)***		68075,90 ***(46)***					
11	79224,72 ***(39)***	82786,54 ***(38)***		61887,18					
12	72622,66 ***(43)***	75887,66 ***(41)***		56729,91					
13	67036,30 ***(47)***	70050,15 ***(45)***							
14	62248,00	65046,57 ***(48)***							
15	58098,13	60710,13							
ZAHL DER SITZE	13	14	3	10	3	3	1		1

Ein Blick auf die historische Entwicklung zeigt, daß es seit 1965 - dem Zeitpunkt als erstmals 48 Sitze vergeben wurden - große Verschiebungen zugunsten der kleineren Parteien und Gruppierungen gab. Die CDU, die auf dem Höhepunkt ihres Erfolges im Jahre 1975 noch 21 Sitze innehatte, muß sich heute mit 14 begnügen, und die SPD rutschte von 18 Sitzen im Jahre 1971 auf 13 Sitze im Jahr 1989.

Zusammensetzung des Gemeinderates nach Zahl der Sitze seit 1946
in Freiburg i. Br.

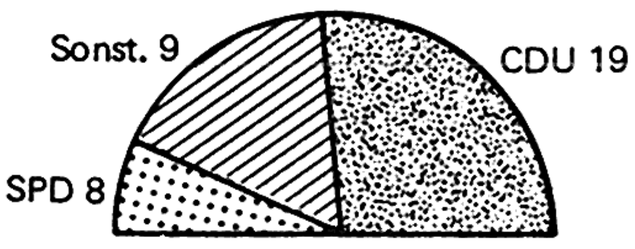

1946
36 Sitze

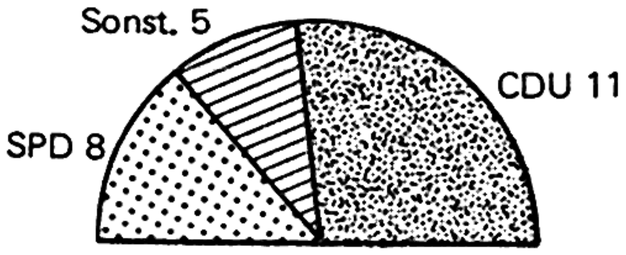

1948
24 Sitze

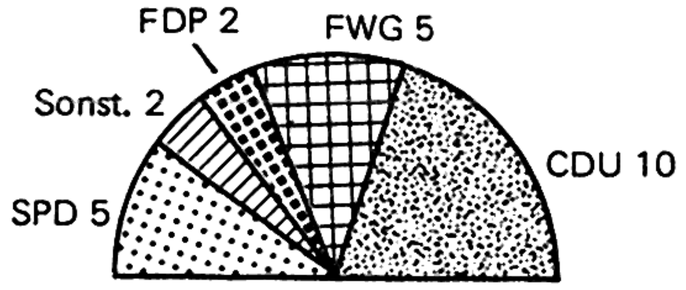

1953
24 Sitze

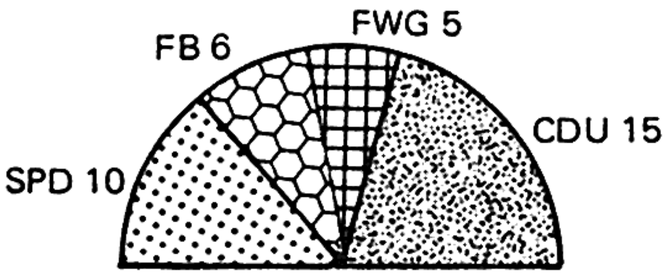

1956
36 Sitze

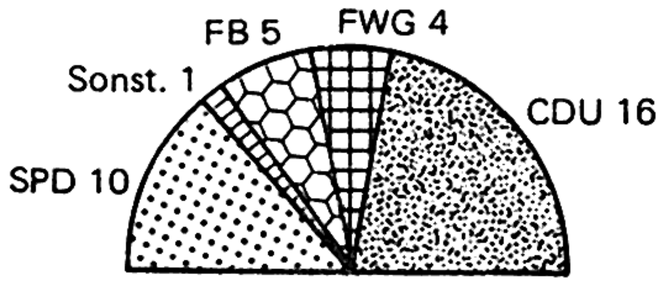

1959
36 Sitze

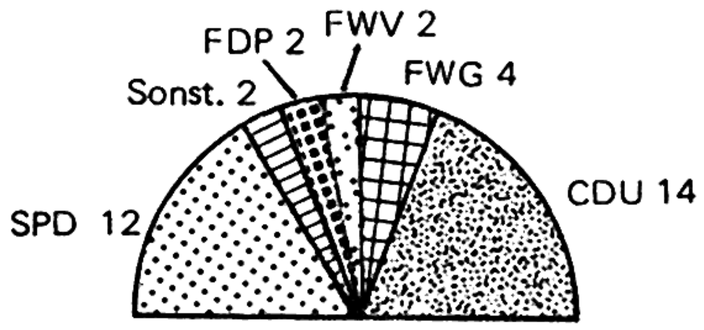

1962
36 Sitze

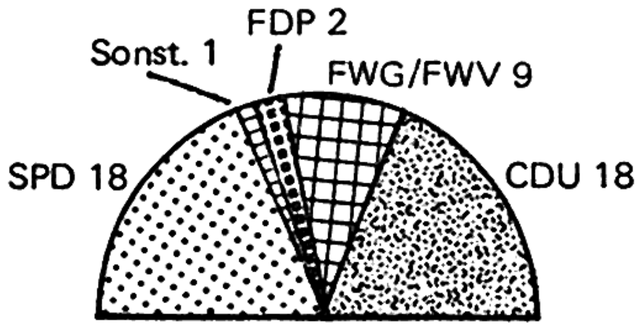

1965
48 Sitze

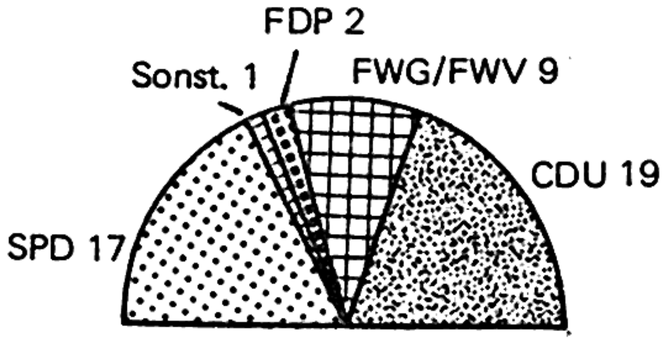

1968
48 Sitze

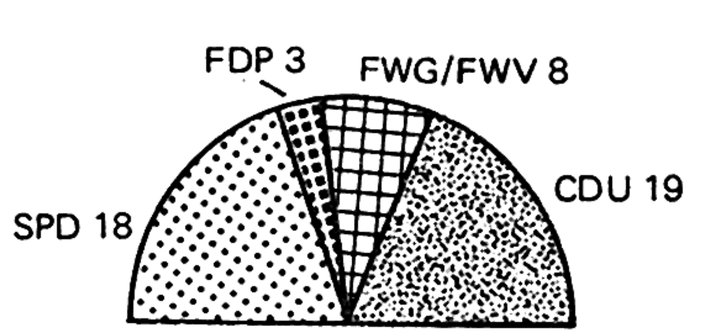

1971
48 Sitze

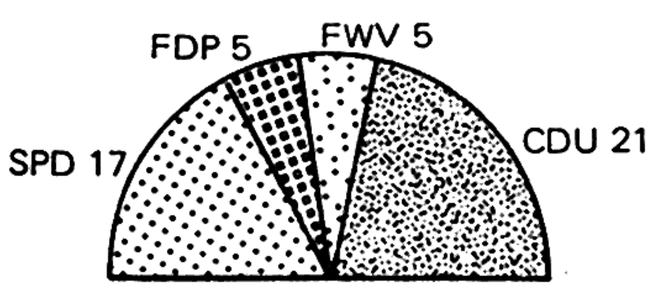

1975
48 Sitze

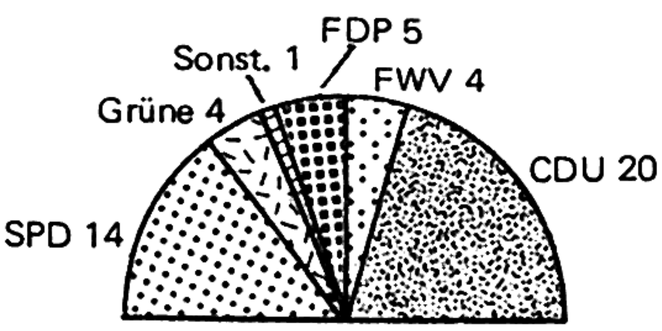

1980
48 Sitze

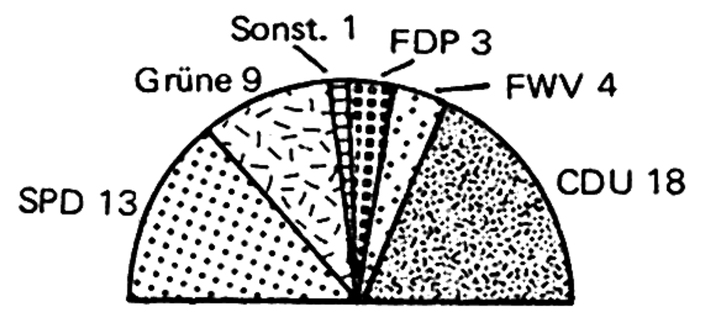

1984
48 Sitze

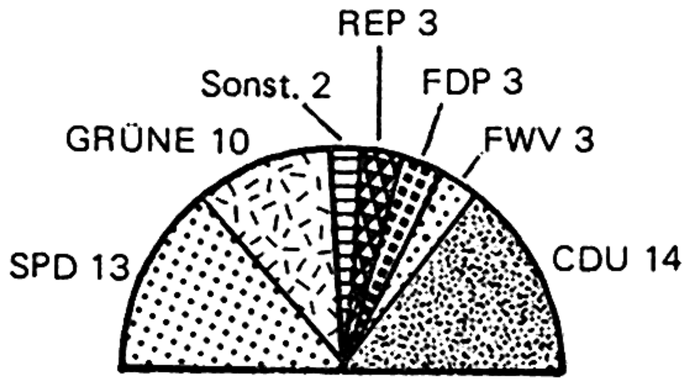

1989
48 Sitze

Zusammensetzung des Gemeinderats aufgrund des jeweiligen Wahlergebnisses

3.5 Die gewählten Bewerber

Stimmenzahl der gewählten Bewerber

Rang/Listenplatz	Name	Stimmenzahl	Sitz-Nr.
SPD		Sozialdemokratische Partei Deutschlands	
1. / 102	Queitsch, Margot	35 922	2
2. / 101	Landsberg, Thomas	34 547	5
3. / 103	Seebacher, Hansjörg	34 128	8
4. / 104	Kiefer, Dr. Renate	31 984	13
5. / 105	Baum, Betty	31 619	16
6. / 114	Bergamelli, Horst	30 560	19
7. / 108	Eßmann, Dr. Hans	28 880	23
8. / 111	Leber, Angelika	26 488	28
9. / 107	Wehinger, Angelika	26 255	32
10. / 113	Waldmann, Dr. Bernt	24 941	35
11. / 116	Götz von Olenhusen, Albrecht	23 437	39
12. / 110	Ochsenfahrt, Petra	22 433	43
13. / 106	Zablocki, Bernd	21 644	47
CDU		Christlich Demokratische Union Deutschlands	
1. / 203	Schroeder, Dr. Conrad	44 685	1
2. / 208	Löwisch, Sigrun	41 400	4
3. / 201	Wopperer, Peter	33 151	7
4. / 216	Mörder, Dr. Heinz	32 682	11
5. / 204	Ramminger, Hans-Michael	31 041	15
6. / 214	Aichele, Hermann	28 669	18
7. / 220	Vollmer, Dr. Otto	28 540	21
8. / 207	Lemmer, Margit	28 360	26
9. / 212	Leimgruber, Eugen	27 341	30
10. / 205	Thoman, Karlheinz	26 222	34
11. / 213	Sandler, Hansjörg	25 872	38
12. / 223	Schwär, Heinrich	25 612	41
13. / 211	Kopf, Dr. Ursula	25 498	45
14. / 206	Hettich, Manfred	25 309	48
REP		DIE REPUBLIKANER	
1. / 309	Austen, Dr. Oskar	15 934	14
2. / 315	Heidel, Dr. Robert	15 699	29
3. / 301	Zellner, Hubert	15 138	44

Rang/Listenplatz	Name	Stimmenzahl	Sitz-Nr.
GRÜNE			DIE GRÜNEN
1. / 401	Meyer, Emilie	35 879	3
2. / 405	Görger, Anja	33 334	6
3. / 402	Breit, Dr. Heinrich	27 759	12
4. / 403	Krebs, Silke	25 993	17
5. / 409	Federer, Pia	23 887	20
6. / 415	Freund-Mölbert, Dr. Elisabeth	23 336	27
7. / 406	Heller, Dr. Peter	22 110	31
8. / 407	Grießhaber-Iglesias Tejeda, Rita	21 813	37
9. / 404	Friebis, Eckart	21 785	42
10. / 411	Bremser, Bettina	21 724	46
F.D.P.		Freie Demokratische Partei	
1. / 502	Goldschagg, Edith	21 050	10
2. / 501	Evers, Patrick	18 081	25
3. / 504	Cech-Blasel, Rita	17 506	40
FWV		FREIE WÄHLERVEREINIGUNG e. V.	
1. / 601	Kalchthaler, Alfred	25 680	9
2. / 603	Baas, Ingrid	19 157	22
3. / 602	Schäfer, Heinz	15 068	36
		Linke Liste / Friedensliste	
1. / 748	Guzzoni, Dr. Ute		
ÖDP		Ökologisch-Demokratische Parte	
1. / 902	Asal, Rolf	7 118	33

4 Soziale Merkmale der Kandidaten und der Gewählten

4.1 Das Alter

Die gewählten Stadträte gehören wie schon 1984 überwiegend zu den mittleren und älteren Semestern. Die Hälfte von ihnen ist über 50 Jahre alt. Zwei (die Vertreter der REPUBLIKANER) haben das 70ste Lebensjahr überschritten. Nur zwei gewählte Stadträtinnen (von den GRÜNEN) sind jünger als 30 Jahre.

Die Gewählten aus den einzelnen Parteien unterscheiden sich recht deutlich voneinander, was wahrscheinlich eng zusammenhängt mit der Altersstruktur der jeweiligen Wählerschaft. So sind die gewählten Kandidaten der CDU deutlich älter als die der SPD und diese wiederum älter als die der GRÜNEN. Im Durchschnitt stellen aber DIE REPUBLIKANER die ältesten Gemeinderatsmitglieder.

Das Alter der Gemeinderatsmitglieder der einzelnen Parteien bei der Gemeinderatswahl 1989 in Freiburg i. Br.

Partei	Von den gewählten sind im Alter (Jahre)											
	unter 30		30 - 40		40 - 50		50 - 60		60 - 70		70 u. älter	
	abs.	%	abs.	%	abs.	%	abs.	%	abs.	%	abs.	%
SPD			1	7,7	7	53,8	4	30,8	1	7,7		
CDU			1	7,1	2	14,3	7	50,0	4	28,6		
REP					1	33,3					2	66,7
GRÜNE	2	20,0	5	50,0	1	10,0			2	20,0		
F.D.P.			1	33,3			1	33,3	1	33,3		
FWV					1	33,3	2	66,7				
LL/F							1	100				
LD												
ÖDP			1	100								
insg.	2	4,2	9	18,7	12	25,0	15	31,2	8	16,7	2	4,2

Zwischen den Gewählten und der Gesamtzahl der Kandidatinnen und Kandidaten besteht ein deutlicher Altersunterschied, der in erster Linie dadurch zu erklären ist, daß Gruppierungen und Parteien, die keinen oder nur einen Bewerber erfolgreich durchbringen konnten (LL/F, LD, ÖDP) einen wesentlich jüngeren Kandidatenstamm haben wie die erfolgreicheren etablierten Parteien. Außerdem haben auch jüngere Bewerber bei den etablierten Parteien im allgemeinen nicht nur die schlechteren Listenplätze, sondern auch weniger Aussicht, Erfolg zu haben. So sind zwar rund 42 % der Kandidatinnen und Kandidaten unter 40 Jahren, aber nur 23 % der Gewählten.

Das Alter der Kandidatinnen und Kandidaten der einzelnen Parteien bei der Gemeinderatswahl 1989 in Freiburg i. Br.

Partei	Von den Kandidatinnen und Kandidaten sind im Alter											
	unter 30		30 - 40		40 - 50		50 - 60		60 - 70		70 und älter	
	abs.	%	abs.	%	abs.	%	abs.	%	abs.	%	abs.	%
CDU	3	6,2	7	14,6	14	29,2	12	25,0	10	20,8	2	4,2
SPD	3	6,2	12	25,0	20	41,7	8	16,7	4	8,3	2,1	2,08
GRÜNE	15	31,3	17	35,4	6	12,5	3	6,2	5	10,4	2	4,2
F.D.P.	10	22,8	7	14,6	11	22,9	7	14,6	11	22,9	2	4,2
FWV			2	4,2	17	35,4	21	43,7	8	16,7		
REP	2	12,5	2	12,5	3	18,8	2	12,5	4	25,0	3	18,8
ÖDP	18	37,5	11	22,9	7	14,6	6	12,5	4	8,3	2	4,2
LL/F	8	16,7	19	39,6	11	22,9	3	6,2	2	4,2	5	10,4
LD	10	20,8	20	41,7	11	22,9	4	8,3	1	2,1	2	4,2
insg.	69	17,5	97	24,3	100	25,0	66	16,5	49	12,2	19	4,7

4.2 Das Geschlecht der Gewählten und der Kandidaten

Bei der Wahl am 22. Oktober 1989 bewarben sich 250 Männer und 150 Frauen um ein Gemeinderatsmandat. Das Gewicht lag damit immer noch eindeutig bei den Männern. Gegenüber 1984 hatte sich der Anteil der Kandidatinnen an der Gesamtzahl der Bewerber nur leicht von 35,9 % auf 37,5 % erhöht. Dieses Männerübergewicht kommt allerdings in erster Linie durch DIE REPUBLIKANER und die FWV zustande, die in ihren Reihen kaum Frauen haben. Im Kontrast hierzu stehen DIE GRÜNEN, die Liberalen Demokraten und die ÖDP, die bei der Auswahl der Kandidatinnen und Kandidaten offensichtlich eine paritätische Besetzung der Kandidatenliste anstrebten und auch erreichten. Bei der SPD und insbesondere bei den GRÜNEN scheinen die Chancen für Frauen, gewählt zu werden, günstiger als bei anderen Parteien. Bei beiden Parteien haben die Frauen im Gemeinderat zahlenmäßig ein größeres Gewicht als noch in der Phase der Kandidatur.

Geschlecht der Gewählten und der Kandidatinnen und Kandidaten bei der Gemeinderatswahl 1989 in Freiburg i. Br.

Partei	Gewählte				Kandidaten			
	Männer		Frauen		Männer		Frauen	
	abs.	%	abs.	%	abs.	%	abs.	%
SPD	7	53,8	6	46,2	31	64,6	17	35,4
CDU	11	78,6	3	21,4	32	66,7	16	33,3
REP	3	100,0			14	87,5	2	12,5
GRÜNE	3	30,0	7	70,0	24	50,0	24	50,0
F.D.P.	1	33,3	2	66,7	29	60,4	19	39,6
FWV	2	66,7	1	33,3	44	91,7	4	8,3
LL/F			1		28	58,3	20	41,7
LD					24	50,0	24	50,0
ÖDP	1	100			24	50,0	24	50,0
insg.	28	58,3	20	41,7	250	62,5	150	37,5

4.3 Der Wohnstandort der Gewählten, der Kandidatinnen und der Kandidaten

Es ist schon auffallend, daß die Gemeinderatsmitglieder nahezu im selben Verhältnis in den östlich bzw. westlich der Hauptbahnlinie gelegenen Stadtteilen zu Hause sind wie die Wahlberechtigten und die Lokalwähler. Der Anteil der Gewählten, die im Osten der Stadt wohnen, beträgt 43,8 %, der Anteil der Lokalwähler 46,9 % und der der Wahlberechtigten 46,3 %. Im Unterschied hierzu geben 53,5 % der Kandidatinnen und Kandidaten an, eine Wohnadresse in den östlichen Stadtteilen zu haben.

Die Kandidatinnen und Kandidaten stammen im übrigen überwiegend aus den Stadtgebieten, die zu den jeweiligen Hochburgen der Parteien zählen und aus denen am meisten Stimmen zu erwarten sind. Für die SPD und DIE REPUBLIKANER sind es die Stadtteile im Westen, für die CDU, DIE GRÜNEN, die F.D.P. und die FWV die Stadtteile im Osten.

Wohnadresse der Gewählten und der Kandidatinnen und Kandidaten bei der Gemeinderatswahl 1989 in Freiburg i. Br.

Partei	von den Gewählten wohnen				von den Kandidaten wohnen			
	in östl. Stadtteilen[1]		im Westen[2]		in östl. Stadtteilen[1]		im Westen[2]	
	abs.	%	abs.	%	abs.	%	abs.	%
SPD	3	23,1	10	76,9	23	47,9	25	52,1
CDU	8	57,1	6	42,9	30	62,5	18	37,5
REP	2	66,6	1	33,3	4	25,0	12	75,0
GRÜNE	6	60,0	4	40,0	34	70,8	14	29,2
F.D.P.	1	33,3	2	66,6	30	62,5	18	37,5
FWV			3	100,0	27	56,3	21	43,7
LL/F	1				28	58,3	20	41,7
LD					22	45,8	26	54,2
ÖDP			1		16	33,3	32	66,7
insg.	21	43,8	27	56,2	214	53,5	186	46,5

- - - - - - - -

[1] Stadtbezirke 111 - 430 ohne 240 [2] Stadtbezirke 511 - 650 zuzüglich 240

4.4 Welche Merkmale nützen den Kandidaten?

Zweifellos spielt für den Erfolg der Kandidatinnen oder der Kandidaten der Beruf eine gewisse Rolle, und ein Universitätsprofessor, ein Arzt oder ein Anwalt hat im allgemeinen bessere Chancen, gewählt zu werden, als z. B. Studenten, Rentner oder Verwaltungsangestellte. Daneben gibt es noch parteispezifische Besonderheiten, die mit der Erwartungshaltung und der Ideologie des Wählerklientel zusammenhängen. So sind z. B. bei Wählern der GRÜNEN Biologen, Gärtner oder andere Berufe, die mit Natur und Landschaft im engen Zusammenhang stehen, begünstigt.

Neben den Berufen spielt auch das Geschlecht und das Alter eine gewisse Rolle (Benachteiligung von jungen Kandidaten), doch der entscheidende Punkt ist der Bekanntheitsgrad des Kandidaten. Wer einen Namen hat,

sei es, weil die/der Betreffende aus einer bekannten Familie stammt, sich durch eine besondere Position oder Leistung ins Gespräch gebracht hat oder schon einmal Mitglied des Gemeinderats war, hat einen deutlichen Wettbewerbsvorteil gegenüber anderen Mitbewerbern. Man kann deutlich erkennen, daß bisherige Gemeinderatsmitglieder, insbesondere der etablierten Parteien, in der Regel mühelos ihre Positionen verbessern können. Am auffälligsten ist dies bei der CDU, wo mit einer Ausnahme alle neugewählten Gemeinderatsmitglieder schon dem letzten Parlament angehörten, obwohl einige dieser Parlamentarier zum Teil recht ungünstige Listenplätze hatten.

Bei der SPD wurden von neun erneut kandidierenden Gemeinderatsmitgliedern acht wiedergewählt. Bei der F.D.P. von drei Mitgliedern zwei und bei den Freien Wählern kamen alle bisherigen Mandatsträger wieder zu Ehren. Besonders eklatant ist das Beispiel von Frau Dr. Guzzoni, die auf der Linken Liste / Friedensliste vom letzten auf den ersten Platz vorkam.

Etwas anders ist die Situation bei den GRÜNEN. Hier scheinen die Gemeinderäte nicht unbedingt einen Freibrief zu haben. Von den neun Gemeinderäten, die wieder kandidierten, erreichten nur vier erneut ein Mandat.

Kandidatinnen bzw. Kandidaten ohne Gemeinderatserfahrung haben es, auch wenn sie gut plaziert sind, unendlich schwerer. Diese Erfahrung mußten Kandidaten fast aller Parteien machen. Ein besonders auffälliges Beispiel ist eine Kandidatin der CDU, die von Platz 2 der Liste auf Platz 18 nach dem Stimmenergebnis abrutschte.

5 Das Wahlverfahren - eine besondere Herausforderung für den Wähler

Zwar räumt das Wahlrecht einerseits dem Wähler durch die Möglichkeit zu panaschieren, zu kumulieren und bis zu 48 Stimmen (in Freiburg) zu vergeben einen großen Gestaltungsspielraum ein, doch andererseits ist dadurch das Wahlverfahren relativ kompliziert und vom Wähler nur sehr schwer zu durchschauen. Trotz intensiver Informationsarbeit, die u.a. von den Medien vor der Wahl geleistet wurde, gelang es nicht, alle Unklarheiten und Unsicherheiten beim Wähler zu beseitigen.

Der Wähler hat soweit er mit dem Ausfüllen der Stimmzettel Schwierigkeiten hat, verschiedene Optionen, darauf zu reagieren:

1. Er kann resignieren und der Wahl fernbleiben. In der Tat ist nicht auszuschließen, daß ein Teil der Wahlberechtigten aus diesem Grund nicht zur Wahl geht. Wie viele es sind, kann allerdings nicht nachgewiesen werden.

2. Der Wähler kann, wie häufig empfohlen, den relativ unkomplizierten und sicheren Weg gehen und einen unveränderten Stimmzettel abgeben oder

3. er kann die vielfältigen Gestaltungsmöglichkeiten nutzen (und dadurch eventuell einen ungültigen Stimmzettel riskieren).

Wie die Wähler nun auf das Wahlverfahren reagierten, wie sie damit zurechtkamen und wie sie es handhabten, soll im folgenden dargestellt werden.

5.1 Unveränderte und veränderte Stimmzettel

Wie schon bei der letzten Wahl hat die Mehrheit der Wähler den Stimmzettel verändert - kumuliert, panaschiert - und dadurch versucht, ihren besonderen Wählerwillen zum Ausdruck zu bringen. Rund 74 % der Wähler entschieden sich für die Veränderung und rund 26 % gaben einen unveränderten Stimmzettel ab, auf dem jeder vorgedruckte Bewerber automatisch eine Stimme erhielt. Der Anteil der unveränderten Stimmzettel hat sich dadurch um 3 Prozentpunkte gegenüber 1984 erhöht.

Sieht man einmal von den ganz kleinen Splittergruppen ab, so fällt auf, daß DIE GRÜNEN und die ÖDP die relativ meisten unveränderten und die REP und die FWV die meisten veränderten Stimmzettel erhielten. Offensichtlich stützen sich DIE GRÜNEN und die ÖDP auf einen harten Kern von Wählern, der relativ stark auf diese Gruppierungen fixiert ist. Demgegenüber scheinen die Wähler der FWV offener zu sein; sie entschieden sich weit mehr zwischen Kandidaten verschiedener Parteien.

Unveränderte und veränderte Stimmzettel sowie Stimmen auf unveränderten und veränderten Stimmzetteln bei der Gemeinderatswahl 1989 in Freiburg i. Br.

Wahlvorschlag	Stimmzettel					Stimmen auf ... Stimmzettel				
	unverändert		verändert		zus.	unverändert		verändert		zus.
	abs.	%	abs.	%	abs.	abs.	%	abs.	%	abs.
SPD	6142	28,7	15280	71,3	21422	294816	33,8	576656	66,2	871472
CDU	5620	25,6	16351	74,4	21971	269760	29,6	640892	70,4	910652
REP	385	8,0	4448	92,0	4833	6160	2,9	204642	97,1	210802
GRÜNE	4734	32,5	9819	67,5	14553	227232	33,4	453527	66,6	680759
F.D.P.	1119	28,4	2827	71,6	3946	53712	23,0	179397	77,0	233109
FWV	854	18,4	3794	81,6	4648	40992	15,9	216439	84,1	257431
LL/F	438	21,7	1580	78,3	2018	21024	17,4	99750	82,6	120774
LD	67	23,4	219	76,6	286	3216	15,5	17539	84,5	20755
ÖDP	571	31,4	1248	68,6	1819	27408	28,7	67973	71,3	95381
insg.	19930	26,4	55566	73,6	75496	944320	27,8	2456815	72,2	3401135

Wenn jemand den Stimmzettel verändert, dann heißt das nicht, daß der/die Betreffende automatisch panaschiert und Kandidaten aus anderen Wahlvorschlägen übernimmt. Viele Wählerinnen und Wähler nutzen vielmehr die Möglichkeit, aus dem Kandidatenkreis ihrer Partei durch gezielte Stimmenhäufung (Kumulieren) jene zu unterstützen, die besonders ihr Vertrauen genießen. Man kann deshalb unterstellen, daß treue Stammwähler am wenigsten Panaschieren und entweder unveränderte Stimmzettel abgeben oder veränderte Stimmzettel, auf denen keine Kandidaten anderer Wahlvorschläge enthalten sind. Umgekehrt dürften unter jenen, die panaschieren, viele Wechselwähler sein.

Stimmzettel und Stimmen auf 'Stimmzetteln ohne Panaschierungen'
bei der Gemeinderatswahl 1989 in Freiburg i. Br.

Wahlvorschlag	veränderte Stimmzettel		Stimmen auf veränderten Stimmzetteln ...	
	ohne Panaschierungen		ohne Panaschierungen	
	abs.	in % der veränderten Stimmzettel	abs.	in % der Stimmen auf veränderten Stimmzetteln
SPD	4982	32,6	200127	34,7
CDU	6253	38,2	263716	41,1
REP	3229	72,6	146802	71,7
GRÜNE	2707	27,6	123667	27,3
F.D.P.	702	24,8	27054	15,1
FWV	695	18,3	25376	11,7
LL/F	505	32,0	22686	22,7
LD	65	29,7	2327	13,3
ÖDP	353	28,3	15036	22,1
insg.	19491	35,1	826791	33,7

5.2 Ungültige Stimmzettel

Von 76 563 Wählern haben 1 067 (= 1,4 %) nicht korrekt gewählt, so daß der Stimmzettel für ungültig erklärt werden mußte. Gegenüber der letzten Wahl hat sich die Quote der ungültigen Stimmzettel etwas reduziert (1984 waren es 1,7 %).

Die häufigsten Gründe für die Ungültigkeit waren

- Überschreitung der zulässigen Gesamtstimmenzahl
- Wahlumschläge ohne Stimmzettel
- durchgestrichene bzw. durchgerissene Stimmzettel

Bei den ungültigen Stimmzetteln kann man unterscheiden zwischen Stimmzetteln, die mit größter Wahrscheinlichkeit bewußt als ungültig abgegeben wurden, und solchen, die aus Unkenntnis bzw. Nachlässigkeit des Wählers nicht den gesetzlichen Bestimmungen entsprachen. Zur ersten Gruppe - den ungültigen Stimmzetteln, hinter denen möglicherweise eine Protesthaltung zu suchen ist - zählen Stimmzettel, die durchgestrichen, durchgerissen oder durchgeschnitten waren, die beleidigende Äußerungen enthielten, oder Umschläge, die ohne Stimmzettel abgegeben wurden. Knapp ein Drittel aller ungültigen Stimmzettel zählen zu dieser Kategorie. Rund zwei Drittel der ungültigen Stimmzettel sind auf Unkenntnis bzw. Mißverständnisse der Wähler zurückzuführen. Es sind dies: Stimmzettel, die zu viele Stimmen enthielten oder die keine gültigen Stimmen aufzuweisen hatten, mehrere Stimmzettel, von denen keiner zu werten war, bzw. Stimmzettel, die in einem falschen Umschlag abgegeben wurden.

Ungültige Stimmzettel nach Gründen bei der Gemeinderatswahl 1989 in Freiburg i. Br.

Gründe für die Ungültigkeit	abs.	%
Stimmzettel nicht in einem amtlichen oder in einem für eine andere Wahl bestimmten Wahlumschlag abgegeben (§ 23 Abs. 1 Nr. 1 KomWG)	2	0,2
Stimmzettel in einem Wahlumschlag abgegeben, der offensichtlich in einer das Wahlgeheimnis gefährdenden Weise von den übrigen abweicht oder deutlich fühlbaren Gegenstand enthält (§ 23 Abs. 1 Nr. 2 KomWG)	3	0,3
Stimmzettel nicht amtlich hergestellt oder für andere Wahl gültig (§ 23 Abs. 1 Nr. 3 KomWG)	37	3,4
Stimmzettel enthält keine gültigen Stimmen (§ 23 Abs. 1 Nr. 4 KomWG)	19	1,8
Stimmzettel ganz durchgestrichen, durchgerissen oder durchgeschnitten (§ 23 Abs. 1 Nr. 5 KomWG)	148	13,9
Stimmzettel enthält beleidigenden oder auf die Person des Wählers hinweisenden Zusatz oder einen nicht nur gegen einzelne Bewerber gerichteten Vorbehalt oder eine derartige Äußerung befindet sich sonst im Wahlumschlag (§ 23 Abs. 1 Nr. 6 KomWG)	21	2,0
Stimmzettel enthält mehr gültige Stimmen, als der Wähler hat (§ 23 Abs. 1 Nr. 7 KomWG)	537	50,3
Von mehreren Stimmzetteln in einem Wahlumschlag war keiner zu werten (§ 23 Abs. 2 Satz 4 KomWG)	143	13,4
Wahlumschlag enthält keinen Stimmzettel (§ 23 Abs. 3 KomWG)	157	14,7
Ungültige Stimmzettel zusammen	1067	100,0

Von den Stimmzetteln, die nicht gewertet werden konnten, weil sie im falschen Umschlag steckten, entfielen die meisten auf die Ortschaften, in denen zur selben Zeit die Ortschaftsratswahl stattfand. Viele Wähler haben offensichtlich die Umschläge vertauscht. Entsprechend häufig mußte aus diesem Grund auch ein Teil der Stimmzettel für die Ortschaftsratswahl für ungültig erklärt werden. Trotz farblicher Unterscheidung der Stimmzettel und Umschläge sowie deutlichem Aufdruck konnte die Fehlerquelle nicht beseitigt werden.

5.3 Fehlstimmen und ungültige Stimmen

Von den jeweils 48 Stimmen, die ein Wähler zur Verfügung hatte, wurde ein Teil absichtlich nicht genutzt oder konnte nicht gewertet werden, weil die positive Kennzeichnungspflicht nicht beachtet wurde bzw. die Stimmzettel ungültig waren. Die Zahl der nicht genutzten bzw. ungültigen Stimmen erhält man als Differenz zwischen der maximal möglichen Stimmenzahl (Zahl der Wähler x 48) und der tatsächlich gültigen Stimmenzahl.

Bei dieser Wahl waren 3 675 024 Stimmen möglich, gültig waren jedoch nur 3 401 135 Stimmen, d. h., 273 889 Stimmen (= 7,5 %) wurden nicht genutzt bzw. waren ungültig. In dieser Zahl sind alle möglichen Fehl- und ungültigen Stimmen enthalten, auch jene, die nicht nur durch das Verhalten des Wählers, sondern durch die von den Parteien nicht genutzte zulässige Zahl der Kandidaten pro Wahlvorschlag (48) zustande kamen. Hatte ein Wähler z. B. einen unveränderten Stimmzettel der REP abgegeben, so hat der Wähler, da die Liste nur 16 Namen von Kandidaten enthielt, rechnerisch 32 Stimmen verschenkt.

Der Anteil der Fehlstimmen bzw. ungültigen Stimmen an der Gesamtzahl der möglichen Stimmen war ziemlich genau so hoch wie 1984, als eine Quote von 7,4 % erreicht wurde.

5.4 Das Panaschieren

Durch die Möglichkeit des Panaschierens und Kumulierens begünstigt das Kommunalwahlrecht, wie kein anderes, die Personalwahl, und es kommt tatsächlich immer wieder vor, daß bekannte Persönlichkeiten und Lokalgrößen beachtliche Erfolge erringen können.

Nun ist der Wähler bei seiner Entscheidung in den seltensten Fällen völlig unvoreingenommen und unabhängig, sondern seine eigene Parteibindung und Parteisympathie wirken wie ein Filter, das ihn die Kandidaten der von ihm geschätzten Partei(en) positiv und die der konkurrierenden Partei(en) negativ wahrnehmen läßt. Somit schlagen sich die überregionalen Machtverhältnisse und die allgemeine Parteipräferenz auch bei der Entscheidung über den Gemeinderat nieder, zumal es vielen Bürgern schwer fällt, die großen Linien der Gemeindepolitik zu erkennen bzw. einzelne Persönlichkeiten und Parteien mit der praktischen Politik direkt in Zusammenhang zu bringen.

Mit einem bestimmten Weltbild und spezifischen mehr oder weniger festen Parteibindungen ausgestattet, wird der Wähler somit auch beim Panaschieren nicht alle Kandidaten in sein Kalkül mit einbeziehen, sondern sich auf einen relativ kleinen Kreis beschränken. Er wird jene Kandidaten bevorzugen, die Parteien bzw. Gruppierungen angehören, die ideologisch der eigenen nahestehen, und wird jene meiden, die einer Partei angehören, deren politische Zielsetzungen den eigenen konträr gegenüberstehen. Daraus ergibt sich, daß das Panaschieren darüber Auskunft gibt, wie der Wähler die ideologische Nähe der Parteien zueinander einschätzt.

Für die Wahlforschung ist dies von herausragender Bedeutung, da damit entscheidende Hinweise gewonnen werden können, aus welchem Wählerkreis die Wähler der REPUBLIKANER hauptsächlich kommen; eine Frage,

die bis jetzt nicht eindeutig geklärt ist. Zwar wird immer wieder vermutet, daß hauptsächlich CDU-Wähler zu den REPUBLIKANERN abwandern, aber andererseits ist es auffällig, daß DIE REPUBLIKANER hauptsächlich in den Hochburgen der SPD ihre größten Erfolge feiern.

Bevor auf diese zentrale Frage eingegangen wird, sollen zunächst in einem ersten Überblick andere wichtige Resultate des Panaschierens dargestellt werden.

Bei dieser Gemeinderatswahl wurden 624 554 Stimmen (= 18,4 %) durch Panaschieren vergeben. Im Jahre 1984 waren es 535 401 Stimmen (= 17,5 %) und 1980 nur 505 536 Stimmen (= 17,0 %).

Wie schon bei den letzten Wahlen profitierten kleinere Parteien und Gruppierungen vom Panaschieren mehr als die Großen.

Panaschierte Stimmen nach Wahlvorschlägen bei den Gemeinderatswahlen 1989 und 1984 in Freiburg i. Br.

Wahlvorschlag	zupanaschierte Stimmen			
	1989		1984	
	Zahl	%	Zahl	%
SPD	103645	11,9	88665	10,8
CDU	92057	10,1	85754	7,7
REP	21807	10,3		
GRÜNE	103866	15,3	70605	13,2
F.D.P.	100861	43,3	100494	53,4
FWV	117370	45,6	121663	50,9
LL/F	44606	36,9	25369	41,9
LD	11917	57,4	5192	61,6
ÖDP	28425	29,8		

Zurecht kann man unterstellen, daß sich die meisten Wähler bei Gemeinderatswahlen nicht anders verhalten wie bei Bundestags- oder Landtagswahlen. Sie wählen überwiegend die großen Parteien, für die sie sich sonst auch entscheiden. Für diese geben sie die Stimmzettel ab. Entscheiden sie sich für das Panaschieren, dann übernehmen sie die Kandidaten anderer Wahlvorschläge auf die Stimmzettel ihrer Stammpartei. Der umgekehrte Weg, daß auf die Stimmzettel kleinerer Parteien und Gruppierungen Kandidaten großer etablierter Parteien übernommen werden, ist seltener. Für die großen Parteien ergeben sich durch diesen Vorgang zwangsläufig Panaschierungsverluste und für die kleinen Parteien Panaschierungsgewinne.

Stimmengewinne und -verluste durch das Panaschieren bei der Gemeinderatswahl 1989 in Freiburg i. Br.

Wahlvorschlag	SPD	CDU	REP	GRÜNE	F.D.P.	FWV	LL/F	LD	ÖDP
Panaschierungs-gewinne	103645	92057	21807	103866	100861	117370	44606	11917	28425
Panaschierungs-verluste	190548	167054	18260	106628	42509	62031	17816	3391	16317
Saldo	- 86903	- 74997	+ 3547	- 2762	+ 58352	+ 55339	+ 26790	+ 8526	+ 12108

Die F.D.P. und die FWV hatten mit über 55 000 Stimmen besonders hohe Panaschierungsgewinne, während die SPD und die CDU sehr hohe Verluste hatten.

Wie nun im einzelnen die Panaschierungsströme verliefen und welche Verteilungsmuster sich ergaben, wird aus der folgenden Tabelle deutlich. Dabei geben die Zahlen in den **waagrechten** Zeilen an, wieviel Stimmen die in der linken Spalte stehenden Wahlvorschläge von denen im Tabellenkopf aufgeführten Wahlvorschlägen erhalten haben. Aus den **senkrechten** Spalten ist zu ersehen, wieviel Stimmen durch das Panaschieren von den im Tabellenkopf genannten Wahlvorschlägen an die links aufgeführten Wahlvorschläge abgegeben wurden.

Panaschierungsgewinne und -verluste bei der Gemeinderatswahl 1989 in Freiburg i. Br.

an Wahlvorschlag	Von Wahlvorschlag ... gingen Stimmen									Insges. von anderen Wahlvorschlägen erhalten
	SPD	CDU	REP	GRÜNE	F.D.P.	FWV	LL/F	LD	ÖDP	
SPD		27889	3374	44949	8049	12171	3386	712	3115	103645
CDU	36364		4986	6065	15658	25208	254	461	3061	92057
REP	6029	9085		1564	1091	3095	144	149	650	21807
GRÜNE	65035	10646	2017		4483	4038	12587	458	4602	103866
F.D.P.	27105	49092	1564	6689		13877	259	487	1788	100861
FWV	32799	61361	4216	5816	10462		359	578	1779	117370
LL/F	10760	1002	455	30255	524	717		216	677	44606
LD	3832	1946	540	2628	813	1180	333		645	11917
ÖDP	8624	6033	1108	8662	1429	1745	494	330		28425
Insg. an andere Wahlvorschläge abgegeben	190548	167054	18260	106628	42509	62031	17816	3391	16317	624554

Verbleib der panaschierten Stimmen bei der Gemeinderatswahl 1989 in Freiburg i. Br.

an Wahlvorschlag	Von Wahlvorschlag ... gingen Stimmen (in %)								
	SPD	CDU	REP	GRÜNE	F.D.P.	FWV	LL/F	LD	ÖDP
SPD		16,7	18,5	42,1	18,9	19,6	19,0	21,0	19,1
CDU	19,1		27,3	5,7	36,8	40,6	1,4	13,6	18,8
REP	3,2	5,4		1,5	2,6	5,0	0,8	4,4	4,0
GRÜNE	34,1	6,4	11,0		10,6	6,5	70,6	13,5	28,2
F.D.P.	14,2	29,4	8,5	6,3		22,4	1,5	14,4	11,0
FWV	17,2	36,7	23,1	5,4	24,6		2,0	17,0	10,9
LL/F	5,7	0,6	2,5	28,4	1,2	1,2		6,4	4,1
LD	2,0	1,2	3,0	2,5	1,9	1,9	1,9		3,9
ÖDP	4,5	3,6	6,1	8,1	3,4	2,8	2,8	9,7	
insgesamt	100,0	100,0	100,0	100,0	100,0	100,0	100,0	100,0	100,0

Stimmengewinne und -verluste der Wahlvorschläge durch Panaschierung
Gemeinderatswahl am 22. Oktober 1989 in Freiburg i. Br.

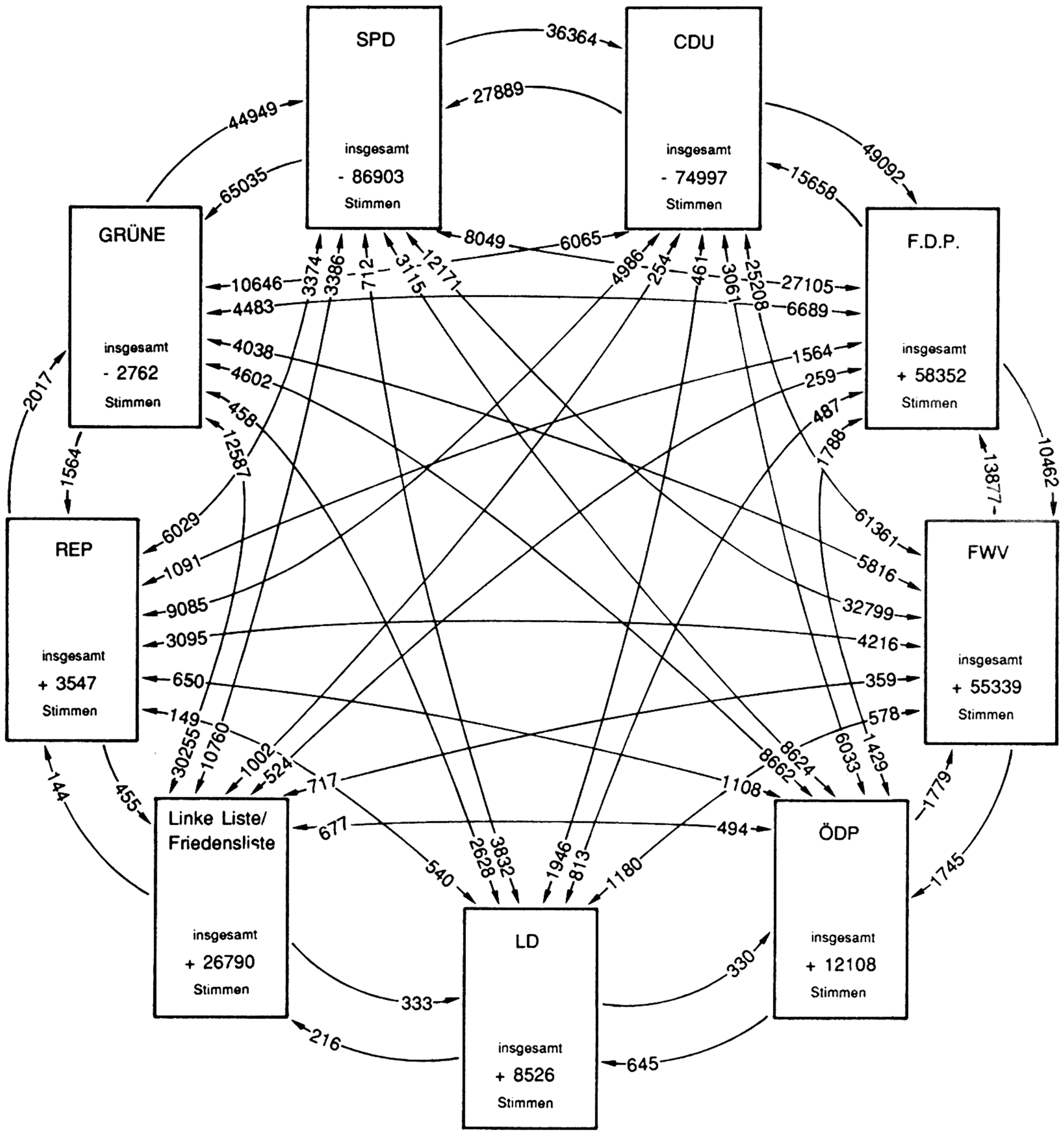

Amt für Statistik

Herkunft der zupanaschierten Stimmen bei der Gemeinderatswahl 1989 in Freiburg i. Br.

von Wahlvorschlag	gingen Stimmen (in %) an ...									
	SPD	CDU	REP	GRÜNE	F.D.P.	FWV	LL/F	LD	ÖDP	Insges.
SPD		26,9	3,2	43,4	7,8	11,7	3,3	0,7	3,0	100,0
CDU	39,5		5,4	6,6	17,0	27,4	0,3	0,5	3,3	100,0
REP	27,6	41,7		7,2	5,0	14,2	0,6	0,7	3,0	100,0
GRÜNE	62,6	10,3	2,0		4,3	3,9	12,1	0,4	4,4	100,0
F.D.P.	26,9	48,7	1,5	6,6		13,8	0,2	0,5	1,8	100,0
FWV	27,9	52,3	3,6	5,0	8,9		0,3	0,5	1,5	100,0
LL/F	24,1	2,3	1,0	67,8	1,2	1,6		0,5	1,5	100,0
LD	32,2	16,3	4,5	22,1	6,8	9,9	2,8		5,4	100,0
ÖDP	30,3	21,2	3,9	30,5	5,0	6,1	1,7	1,2		100,0

Das Ergebnis:

1. CDU-Wähler, die panaschierten, wählten in erster Linie Kandidaten der FWV, F.D.P. und in etwas schwächerer Form, die der SPD. Umgekehrt stimmten Wähler, die auf Stimmzetteln der FWV und der F.D.P. panaschierten überwiegend für Kandidaten der CDU. Dies gilt auch für Wähler der REPUBLIKANER, die sich hauptsächlich - wenn sie panaschierten - für Kandidaten der CDU entschieden.

Von Stimmzetteln der CDU gingen panaschierte Stimmen an ..... (in %)

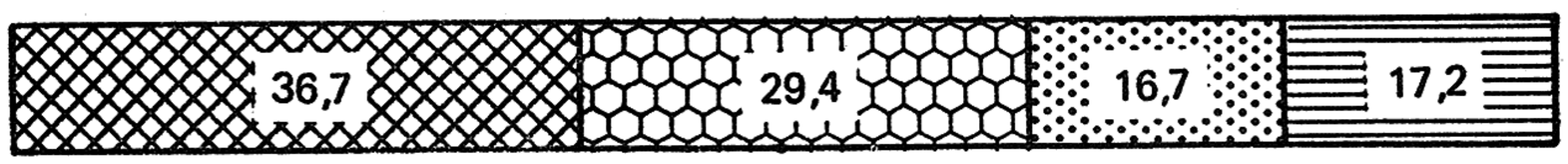

Von Stimmzetteln der FWV gingen panaschierte Stimmen an ..... (in %)

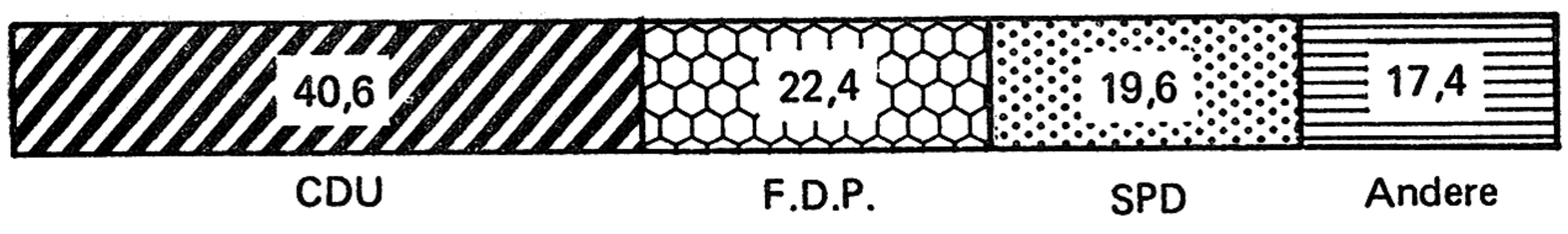

Von Stimmzetteln der F.D.P. gingen panaschierte Stimmen an ..... (in %)

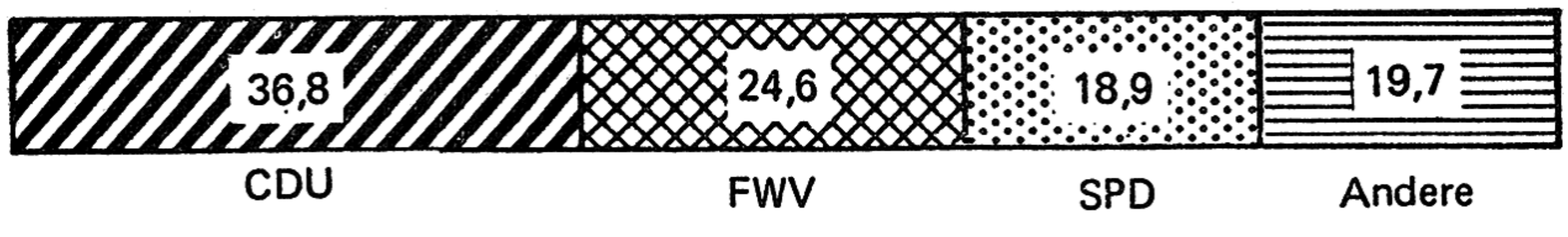

Von Stimmzetteln der REP gingen panaschierte Stimmen an ..... (in %)

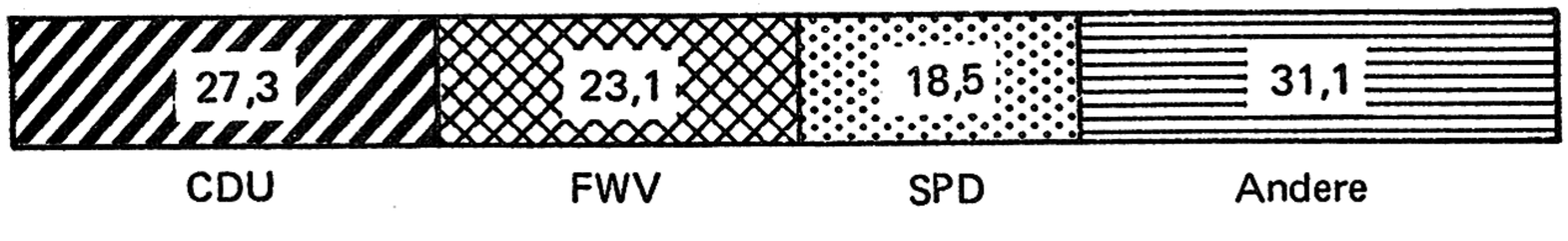

2. Von SPD-Wählern wurden in erster Linie Kandidaten der GRÜNEN bevorzugt; mit Abstand folgten Kandidaten der CDU, der FWV und der F.D.P. Im Gegenzug bevorzugten Wähler der GRÜNEN, soweit sie panaschierten, weitaus am stärksten die Kandidaten der SPD. Am nächst häufigsten wurden von Wählern der GRÜNEN nicht Kandidaten anderer etablierter Parteien gewählt, sondern Kandidaten der am linken Rand des Spektrums einzustufenden Gruppierung der Linken Liste / Friedensliste.

Von Stimmzetteln der SPD gingen panaschierte Stimmen an ..... (in %)



Von Stimmzetteln der GRÜNEN gingen panaschierte Stimmen an ..... (in %)

3. Panaschierende Wähler der Linken Liste / Friedensliste stimmten umgekehrt in erster Linie für Kandidaten der GRÜNEN und mit Abstrichen auch für Kandidaten der SPD. Wähler der ÖDP bevorzugten ebenfalls Kandidaten der GRÜNEN und fast gleich stark Kandidaten der SPD und der CDU. Bei den Wählern der Liberalen Demokraten gibt es keine so eindeutige Tendenz.

Von Stimmzetteln der LL / F gingen panaschierte Stimmen an ..... (in %)



Von Stimmzetteln der LD gingen panaschierte Stimmen an ..... (in %)

Von Stimmzetteln der ÖDP gingen panaschierte Stimmen an ..... (in %)



Aus dieser einfachen Prozentwertdarstellung läßt sich das Beziehungsmuster zwischen den Parteien erkennen. Deutlich ist die enge wechselseitige Beziehung zwischen

1. CDU, FWV und der F.D.P,
2. der SPD und den GRÜNEN einerseits und der SPD und den bürgerlichen Parteien CDU, F.D.P., FWV andererseits,
3. den GRÜNEN und der Linken Liste / Friedensliste, in weit schwächere Form zwischen GRÜNEN und ÖDP und LD,
4. den REPUBLIKANERN und der CDU, der FWV und in etwas schächerem Maße der SPD.

Mit dieser einfachen Methode kann man zwar jede Partei einer Bezugsgruppe zuordnen, man kann aber nicht die Beziehungen aller Parteien zueinander ermitteln und hat kein Maß für die Stärke der Beziehungen. Ein solches Maß, das sich dazu eignet, die Parteien nach ihrer Entfernung zueinander in eine Rangreihe einzuordnen und damit ein Kontinuum herzustellen, ist der sogenannte Distanzkoeffizient:

$$D_{ij} = \sqrt{(K_{1i} - K_{1j})^2 + (K_{2i} - K_{2j})^2 + \dots (K_{ni} - K_{nj})^2}$$

D_{ij} = Distanz zwischen zwei Objekten i, j
$(K_1 \dots K_n)$ = beliebig viele Distanzkriterien

Die Entfernung zwischen zwei Parteien wird bestimmt durch die unterschiedlichen Anteile an panaschierten Stimmen, die zwischen den beiden Parteien ausgetauscht werden und die von diesen beiden Parteien allen anderen Parteien zufließen. Die Distanz wächst dabei mit der Größe des Koeffizienten.

Distanzmaße D_{ij} bei der Gemeinderatswahl 1989 in Freiburg i. Br.

	LL/F	GRÜNE	ÖDP	LD	SPD	F.D.P.	CDU	FWV	REP
REP	154,9	140,1	136,2	137,5	129,0	133,5	122,4	123,9	
FWV	159,7	142,2	135,6	132,0	120,8	108,4	86,7		123,9
CDU	160,6	143,4	131,5	134,0	122,0	95,9		86,7	122,4
F.D.P.	157,6	139,2	134,7	133,0	122,1		95,9	108,4	133,5
SPD	132,2	92,6	125,2	127,7		122,1	122,0	120,8	129,0
LD	149,3	134,1	132,6		127,7	133,0	134,0	132,0	137,5
ÖDP	144,8	122,4		132,6	125,2	134,7	131,5	135,6	136,2
GRÜNE	81,5		122,4	134,1	92,6	139,2	143,4	142,2	140,1
LL/F		81,5	144,8	149,3	132,2	157,6	160,6	159,7	154,9

Wie ist nun die Tabelle zu lesen?

Die Ziffer von 154,9, die die Beziehung zwischen den REPUBLIKANERN und der Linken Liste / Friedensliste charakterisiert, zeigt, daß die Wähler der REPUBLIKANER ein sehr distanziertes Verhältnis zu den Kandidaten der Linken Liste / Friedensliste haben. Hingegen finden Kandidaten der FWV und noch mehr der CDU bei Wählern der REPUBLIKANER den stärksten Zuspruch. Dies drückt sich aus in den Ziffern 123,9 bzw. 122,4. Die Tabelle zeigt bei der Linken Liste / Friedensliste und den REPUBLIKANERN im Durchschnitt die extremsten Werte. Beide Gruppierungen bilden damit die Antipoden des Parteienspektrums, wobei die Linke Liste / Friedensliste das linke/alternative Lager und DIE REPUBLIKANER das rechte Lager repräsentiert. Vor den REPUBLIKANERN formiert sich ein bürgerlicher Block aus CDU, FWV, F.D.P. Die SPD steht zwischen beiden Lagern. Sie hat, so kann man die Zahlen deuten, die heterogenste und am weitesten gefächerte Anhängerschaft.

6 Ergebnisse der Ortschaftsratswahlen

Die Wahlbeteiligung in den eingemeindeten Stadtteilen ist seit eh und je im Durchschnitt höher als in den übrigen Stadtteilen. Auffällig ist, daß die Wahlbeteiligung für die Ortschaftsratswahl in etwa gleich groß ist wie für die Gemeinderatswahl, was darauf schließen läßt, daß die Wähler in der Regel für beide Wahlen zugleich ihre Stimmzettel abgegeben haben. Die höchste Wahlbeteiligung wurde in Kappel (73,0 %), die niedrigste in Tiengen (57,2 %) erreicht.

Beteiligung bei der Wahl der Ortschaftsräte in den eingemeindeten Stadtteilen von Freiburg i. Br. 1989, 1984 und 1980

Stadtteil	Wahlbeteiligung (%)			
	1989	1984	1980	Veränderung zwischen 1984 und 1989 in Prozentpunkten
Hochdorf	66,3	62,6	63,7	+ 3,7
Ebnet	69,7	71,6	66,8	- 1,9
Kappel	73,0	67,6	72,1	+ 5,4
Lehen	67,3	62,9	61,9	+ 4,4
Waltershofen	69,6	67,4	70,8	+ 2,2
Opfingen	63,1	61,0	64,9	+ 2,1
Tiengen	57,2	60,7	59,3	- 3,5
Munzingen	71,1	72,7	72,8	- 1,6

Von den insgesamt 9 372 abgegebenen Stimmzetteln bei der Wahl der Ortschaftsräte waren 247 ungültig. Das sind 2,6 % und damit 1,2 Prozentpunkte mehr als bei der Gemeinderatswahl. Diese bei Ortschaftsratswahlen üblicherweise höhere Quote an ungültigen Stimmzetteln hängt damit zusammen, daß der Wähler, der sowohl den Gemeinderat als auch den Ortschaftsrat wählte, häufig die jeweils dazu vorgesehenen Umschläge verwechselte bzw. nicht benutzte. Im einzelnen waren ungültig:

Ortschaft	abgegebene Stimmzettel	ungültig	
		abs.	%
Hochdorf	1265	23	1,8
Ebnet	1124	52	4,6
Kappel	1402	25	1,8
Lehen	1138	39	3,4
Waltershofen	907	20	2,2
Opfingen	1678	38	2,3
Tiengen	1119	32	2,9
Munzingen	739	18	2,4
insgesamt	9372	247	2,6

Es bewarben sich insgesamt 269 Kandidaten um die 94 zu vergebenden Sitze in den Ortschaftsräten. Am häufigsten vertreten waren Kandidaten der beiden großen Parteien, der CDU und der SPD. Sie gewannen auch die meisten Sitze.

Wahl der Ortschaftsräte - Ergebnisse nach Wahlvorschlägen -

Ortschaft Wahlvorschlag	Wahl-berechtigte	Wähler		Wahlbe-teiligung (%)	gültige Stimmen	Anteil (%) gültigen Stimmen	Sitze (nach d'Hondt)
		insg.	Briefw.				
Hochdorf	1909	1265	144	66,3	14341		
SPD						24,9	3
GRÜNE						19,7	2
FWG						29,3	4
CDU						26,1	3
Ebnet	1612	1124	168	69,7	12264		
SLW						52,2	6
CDU						47,8	6
Kappel	1921	1402	205	73,0	16162		
CDU						36,2	4
SPD						41,1	5
FWG						22,7	3
Lehen	1692	1138	140	67,3	12869		
SPD + Unabhängige						23,9	3
FBV						28,7	3
FWB						47,4	6
Waltershofen	1303	907	55	69,6	8779		
CDU						22,9	2
WUWG						64,0	7
DLW						13.1	1
Opfingen	2659	1678	149	63,1	22169		
FW - CDU - F.D.P.						51,3	7
REP						2,7	
SPD - Unabh.						46,0	7
Tiengen	1957	1119	70	57,2	12533		
FWV						33,5	4
CDU						31,0	4
SPD						30,9	4
F.D.P.						4,6	
Munzingen	1039	739	65	71,1	7019		
REP						3,9	
MBL						40,2	4
MWG						40,9	5
SPD						15,0	1

Ergebnis der Ortschaftsratswahl

am 22. Oktober 1989

in Freiburg - Hochdorf

in Freiburg - Ebnet

in Freiburg - Kappel

in Freiburg - Lehen

in Freiburg - Waltershofen

in Freiburg - Opfingen

in Freiburg - Tiengen

in Freiburg - Munzingen

ERGEBNIS DER ORTSCHAFTSRATSWAHL AM 22. OKTOBER 1989 in Freiburg-Hochdorf

WAHL-BEZ.	A WAHLBERECHTIGTE INSG.	A1 O. WS	A2 M.WS	B WÄHLER INSG.	B1 M.WS	B2 BRW	C UNGLTG	D GÜLTIG	E GÜLTIG	E1 SPD	E2 GRÜNE	E3 FWG	E4 CDU
240-01	604	544	60	520	144	144	10	510	5729	1339	938	1679	1773
240-02	1305	1206	99	745	2		13	732	8612	2233	1882	2522	1975
INSGES	1909	1750	159	1265	146	144	23	1242	14341	3572	2820	4201	3748
	v.H.			66,3			1,8	98,2		24,9	19,7	29,3	26,1

A1 = Wahlber. o. Wahlscheinvermerk im Wählerverz.
A2 = Wahlber. m. Wahlscheinvermerk im Wählerverz.
A = Wahlberechtigte insgesamt
B = Wähler insgesamt
B1 = Darunter Wähler mit Wahlschein
B2 = Darunter Briefwähler
C = Ungültige Stimmzettel
D = Gültige Stimmzettel
E = Gültige Stimmen

SITZVERTEILUNG NACH DEM D'HONDTSCHEN VERFAHREN

WAHLVORSCHLAG	SPD	GRÜNE	FWG	CDU
GES.-STIMMEN	3572	2820	4201	3748
TEILUNGSZAHL				
01	3572,00 ***(3)***	2820,00 ***(4)***	4201,00 ***(1)***	3748,00 ***(2)***
02	1786,00 ***(7)***	1410,00 ***(8)***	2100,50 ***(5)***	1874,00 ***(6)***
03	1190,66 ***(11)***	940,00	1400,33 ***(9)***	1249,33 ***(10)***
04	893,00	705,00	1050,25 ***(12)***	937,00
05	714,40	564,00	840,20	749,60
06			700,16	624,66
ZAHL DER SITZE	3	2	4	3

Stimmzettel nach Wahlvorschlägen in den Wahlbezirken

Wahlbezirk	Wahlberechtigte	Stimmzettel insg.	Stimmzettel ungültig	Stimmzettel gültig	Stimmzettel gültig unver.	Stimmzettel gültig ver.	SPD unver.	SPD ver.	SPD insg.	GRÜNE unver.	GRÜNE ver.	GRÜNE insg.	FWG unver.	FWG ver.	FWG insg.	CDU unver.	CDU ver.	CDU insg.
240-01	604	520	10	510	43	467	11	108	119	19	72	91	2	147	149	11	140	151
240-02	1305	745	13	732	96	636	32	159	191	33	128	161	12	189	201	19	160	179
Insges.	1909	1265	23	1242	139	1103	43	267	310	52	200	252	14	336	350	30	300	330

ERGEBNIS DER ORTSCHAFTSRATSWAHL AM 22. OKTOBER 1989 in Freiburg-Hochdorf

Stimmenzahl der Bewerber nach Wahlvorschlägen

Folge-Nr.	Bewerber	Name/Vorname	Stimmenzahl	gewählt	Sitz
SPD			Sozialdemokratische Partei Deutschlands		
1.	103	Eßmann, Dr. Hans	847	J	3
2.	102	Doll, Siegfried	442	J	7
3.	109	Böttner, Dr. Harald	389	J	11
4.	101	Seidl, Lore	361		
5.	105	Schoenfeld, Albert	354		
6.	110	Moser, Ulrike	290		
7.	106	Overmans, Isabel	217		
8.	112	Zorn, Gerhard	202		
9.	108	Smrzka, Franz	144		
10.	104	Weiß, Norbert	125		
11.	111	Multer, Thomas	103		
12.	107	Hesselbarth, Wolfgang	98		
		Wahlvorschlag insgesamt :	3.572		
GRÜNE			DIE GRÜNEN		
1.	201	Schächtele, Elke	449	J	4
2.	202	Lehmann, Sigrid	405	J	8
3.	204	Kersten-Rausch, Anita	396		
4.	203	Forst, Thomas	373		
5.	206	Görger, Gertrud	314		
6.	205	Kluge, Irene	194		
7.	208	Wolf, Thomas	155		
8.	212	Görger, Axel	148		
9.	207	Schreiner, Martin	141		
10.	209	Scholz, Susanne	100		
11.	210	Beyer, Meike	86		
12.	211	Schröder, Ulrike	59		
		Wahlvorschlag insgesamt :	2.820		
FWG			Freie Wählergruppe		
1.	301	Isaak, Horst	883	J	1
2.	309	Scherzinger, Margarete	522	J	5
3.	304	Bange, Wolfgang	464	J	9
4.	311	Wiestler, Bruno	404	J	12
5.	302	Metzger, Manfred	397		
6.	303	Birmelin, Mathilde	312		
7.	310	Swoboda, Bernhard	307		
8.	306	Graner, Heinrich	275		
9.	305	Bihler, Axel	186		
10.	308	Mathis, Robert	168		
11.	312	Zingler, Manfred	148		
12.	307	Kern, Siegfried	135		
		Wahlvorschlag insgesamt :	4.201		
CDU			Christlich Demokratische Union Deutschlands		
1.	402	Egle, Hubert	1.116	J	2
2.	403	Brutscher, Werner	589	J	6
3.	401	Bürgi, Bernhard	575	J	10
4.	404	Fink, Karl	377		
5.	408	Schill, Franz	263		
6.	405	Obermann, Rolf	152		
7.	406	Hebda, Volker	150		
8.	407	Metzler, Helmut	141		
9.	410	Metzger, Konrad	126		
10.	411	Meier, Erich	113		
11.	409	Bobbermin, Jürgen	73		
12.	412	Drilling, Bruno	73		
		Wahlvorschlag insgesamt :	3.748		

ERGEBNIS DER ORTSCHAFTSRATSWAHL AM 22. OKTOBER 1989 in Freiburg-Ebnet

WAHL-BEZ.	A WAHLBERECHTIGTE INSG.	A1 O. WS	A2 M.WS	B WÄHLER INSG.	B1 M.WS	B2 BRW	C UNGLTG	D GÜLTIG	E GÜLTIG	E1 SLW	E2 CDU
330-01	1005	899	106	602			35	567	6341	3281	3060
330-02	607	518	89	522	168	168	17	505	5923	3123	2800
INSGES	1612	1417	195	1124	168	168	52	1072	12264	6404	5860
	v.H.			69,7			4,6	95,4		52,2	47,8

A1 = Wahlber. o. Wahlscheinvermerk im Wählerverz.
A2 = Wahlber. m. Wahlscheinvermerk im Wählerverz.
A = Wahlberechtigte insgesamt
B = Wähler insgesamt
B1 = Darunter Wähler mit Wahlschein
B2 = Darunter Briefwähler
C = Ungültige Stimmzettel
D = Gültige Stimmzettel
E = Gültige Stimmen

SITZVERTEILUNG NACH DEM D'HONDTSCHEN VERFAHREN

WAHLVORSCHLAG	SLW	CDU
GES.-STIMMEN	6404	5860
TEILUNGSZAHL		
01	6404,00	5860,00
	(1)	***(2)***
02	3202,00	2930,00
	(3)	***(4)***
03	2134,66	1953,33
	(5)	***(6)***
04	1601,00	1465,00
	(7)	***(8)***
05	1280,80	1172,00
	(9)	***(10)***
06	1067,33	976,66
	(11)	***(12)***
07	914,85	837,14
08	800,50	732,50
09	711,55	
ZAHL DER SITZE	6	6

Stimmzettel nach Wahlvorschlägen in den Wahlbezirken

Wahlbezirk	Wahlberechtigte	Stimmzettel insg.	Stimmzettel ungültig	Stimmzettel gültig	Stimmzettel gültig unver.	Stimmzettel gültig ver.	SLW unver.	SLW ver.	SLW insg.	CDU unver.	CDU ver.	CDU insg.
330-01	1005	602	35	567	66	501	42	228	270	24	273	297
330-02	607	522	17	505	64	441	43	215	258	21	226	247
insges.	1612	1124	52	1072	130	942	85	443	528	45	499	544

ERGEBNIS DER ORTSCHAFTSRATSWAHL AM 22. OKTOBER 1989 in Freiburg-Ebnet

Stimmenzahl der Bewerber nach Wahlvorschlägen

Folge-Nr.	Bewerber	Name/Vorname	Stimmenzahl	gewählt	Sitz
SLW		Freie Wähler - Sozial-Liberale Wählervereinigung			
1.	101	Kotterer, Franz	1.094	J	1
2.	103	Drescher, Gottfried	829	J	3
3.	107	Richtsteiger, Angelika	703	J	5
4.	106	Kern, Albert	605	J	7
5.	109	Menner, Gottfried	559	J	9
6.	105	Vivell, Wolfgang	547	J	11
7.	102	Saier, Ursula	514		
8.	108	Menner, Heinrich	355		
9.	111	Butz, Angelika	327		
10.	104	Jorzig, Herbert	311		
11.	112	Echle, Karl-Heinz	283		
12.	110	Buch, Hans-Peter	277		
25.10.89 / 18:16		Wahlvorschlag insgesamt :	6.404		
CDU		Christlich Demokratische Union Deutschlands			
1.	201	Sänger, Bernhard	1.165	J	2
2.	208	Reichenbach, Franz Josef	972	J	4
3.	207	Kaiser, Fritz	650	J	6
4.	203	Best, Dr. Stefan	541	J	8
5.	211	Wolf, Hermann-Josef	413	J	10
6.	212	Zähringer, Anton	404	J	12
7.	205	Erne, Alfons	377		
8.	202	Bauer, Dieter	373		
9.	209	Schmidt, Erwin	342		
10.	210	Wiedensohler, Margit	286		
11.	206	Genck, Christa	188		
12.	204	Dreher, Rolf	149		
25.10.89 / 18:16		Wahlvorschlag insgesamt :	5.860		

ERGEBNIS DER ORTSCHAFTSRATSWAHL AM 22. OKTOBER 1989 in Freiburg-Kappel

WAHL-BEZ.	A WAHLBERECHTIGTE INSG.	A1 O. WS	A2 M.WS	B WÄHLER INSG.	B1 M.WS	B2 BRW	C UNGLTG	D GÜLTIG	E GÜLTIG	E1 CDU	E2 SPD	E3 FWG
340-01	942	809	133	785	207	205	14	771	9061	3433	3433	2195
340-02	979	878	101	617	1		11	606	7101	2418	3215	1468
INSGES.	1921	1687	234	1402	208	205	25	1377	16162	5851	6648	3663
	v.H.			73,0			1,8	98,2		36,2	41,1	22,7

A1 = Wahlber. o. Wahlscheinvermerk im Wählerverz.
A2 = Wahlber. m. Wahlscheinvermerk im Wählerverz.
A = Wahlberechtigte insgesamt
B = Wähler insgesamt
B1 = Darunter Wähler mit Wahlschein
B2 = Darunter Briefwähler
C = Ungültige Stimmzettel
D = Gültige Stimmzettel
E = Gültige Stimmen

SITZVERTEILUNG NACH DEM D'HONDTSCHEN VERFAHREN

WAHLVORSCHLAG	CDU	SPD	FWG
GES.-STIMMEN	5851	6648	3663
TEILUNGSZAHL			
01	5851,00	6648,00	3663,00
	(2)	***(1)***	***(3)***
02	2925,50	3324,00	1831,50
	(5)	***(4)***	***(8)***
03	1950,33	2216,00	1221,00
	(7)	***(6)***	***(12)***
04	1462,75	1662,00	915,75
	(10)	***(9)***	
05	1170,20	1329,60	732,60
		(11)	
06	975,16	1108,00	
07	835,85	949,71	
ZAHL DER SITZE	4	5	3

Stimmzettel nach Wahlvorschlägen in den Wahlbezirken

Wahlbezirk	Wahlberechtigte	Stimmzettel insg.	Stimmzettel ungültig	Stimmzettel gültig	Stimmzettel gültig unver.	Stimmzettel gültig ver.	CDU unver.	CDU ver.	CDU insg.	SPD unver.	SPD ver.	SPD insg.	FWG unver.	FWG ver.	FWG insg.
340-01	942	785	14	771	95	676	35	278	313	41	254	295	19	144	163
340-02	979	617	11	606	70	536	17	218	235	41	232	273	12	86	98
insges.	1921	1402	25	1377	165	1212	52	496	548	82	486	568	31	230	261

ERGEBNIS DER ORTSCHAFTSRATSWAHL AM 22. OKTOBER 1989 in Freiburg-Kappel

Stimmenzahl der Bewerber nach Wahlvorschlägen

Folge-Nr.	Bewerber	Name/Vorname	Stimmenzahl	gewählt	Sitz
CDU		Christlich Demokratische Union Deutschlands			
1.	101	Groß, Rudolf	1.702	J	2
2.	110	Hug, Dr. Wolfgang	699	J	5
3.	111	Tritschler, Maria	637	J	7
4.	103	Raif, Regine	476	J	10
5.	105	Riediger, Josef	459		
6.	104	Weis, Martin	388		
7.	112	Weber, Eduard	346		
8.	108	Tröger, Walter	264		
9.	106	Windisch, Dr. Rudolf	248		
10.	109	Dold, Alfred	237		
11.	102	Auchter, Martin	209		
12.	107	Hilgers, Christel	186		
		Wahlvorschlag insgesamt :	5.851		
SPD		Sozialdemokratische Partei Deutschlands			
1.	201	Dold, Martin	1.522	J	1
2.	203	Hauert, Hermann	721	J	4
3.	206	Förderer, Andreas	614	J	6
4.	212	Keller, Wolfgang	593	J	9
5.	204	Linder, Richard	488	J	11
6.	202	Vogel-Sumser, Beate	478		
7.	205	Gippert, Silvia	452		
8.	207	Trescher, Franz	431		
9.	211	Suhas, Susanne	423		
10.	209	Birkle, Stefan	367		
11.	208	Donnet-Horvath, Caroline	336		
12.	210	Rosenfelder, Paul	223		
		Wahlvorschlag insgesamt :	6.648		
FWG		FREIE WÄHLERGEMEINSCHAFT KAPPEL			
1.	301	Rohrer, Hugo	774	J	3
2.	304	Pelz, Elfriede	464	J	8
3.	303	Steiert, Rudolf	451	J	12
4.	302	Ochs, Ludwig	360		
5.	308	Ganter, Bernhard	332		
6.	307	Nerz, Michael	245		
7.	312	Gottschall, Klaus	217		
8.	305	Steiert, Christa	208		
9.	311	Barhofer, Manfred	187		
10.	309	Meier, Helmut	174		
11.	306	Freßle, Adolf	154		
12.	310	Meckes, Franz	97		
		Wahlvorschlag insgesamt :	3.663		

ERGEBNIS DER ORTSCHAFTSRATSWAHL AM 22. OKTOBER 1989 in Freiburg-Lehen

WAHL-BEZ.	A WAHLBERECHTIGTE INSG.	A1 O. WS	A2 M.WS	B INSG.	B1 M.WS	B2 BRW	C UNGLTG	D GÜLTIG	E GÜLTIG	E1 SPD+U	E2 FBV	E3 FWB
550-01	792	709	83	605	142	140	22	583	6859	1603	1742	3514
550-02	900	826	74	533	2		17	516	6010	1478	1952	2580
INSGES.	1692	1535	157	1138	144	140	39	1099	12869	3081	3694	6094
	v.H.			67,3			3,4	96,6		23,9	28,7	47,4

A1 = Wahlber. o. Wahlscheinvermerk im Wählerverz.
A2 = Wahlber. m. Wahlscheinvermerk im Wählerverz.
A = Wahlberechtigte insgesamt
B = Wähler insgesamt
B1 = Darunter Wähler mit Wahlschein
B2 = Darunter Briefwähler
C = Ungültige Stimmzettel
D = Gültige Stimmzettel
E = Gültige Stimmen

SITZVERTEILUNG NACH DEM D'HONDTSCHEN VERFAHREN

WAHLVORSCHLAG	SPD+U	FBV	FWB
GES.-STIMMEN	3081	3694	6094
TEILUNGSZAHL			
01	3081,00 ***(3)***	3694,00 ***(2)***	6094,00 ***(1)***
02	1540,50 ***(7)***	1847,00 ***(6)***	3047,00 ***(4)***
03	1027,00 ***(11)***	1231,33 ***(9)***	2031,33 ***(5)***
04	770,25	923,50	1523,50 ***(8)***
05	616,20	738,80	1218,80 ***(10)***
06		615,66	1015,66 ***(12)***
07			870,57
08			761,75
ZAHL DER SITZE	3	3	6

Stimmzettel nach Wahlvorschlägen in den Wahlbezirken

Wahlbezirk	Wahlberechtigte	Stimmzettel insg.	Stimmzettel ungültig	Stimmzettel gültig	Stimmzettel gültig unver.	Stimmzettel gültig ver.	SPD + Unabh. unver.	SPD + Unabh. ver.	SPD + Unabh. insg.	FBV unver.	FBV ver.	FBV insg.	FWB unver.	FWB ver.	FWB insg.
550-01	792	605	22	583	69	514	44	92	136	6	121	127	19	301	320
550-02	900	533	17	516	53	463	29	112	141	9	136	145	15	215	230
insges.	1692	1138	39	1099	122	977	73	204	277	15	257	272	34	516	550

ERGEBNIS DER ORTSCHAFTSRATSWAHL AM 22. OKTOBER 1989 in Freiburg-Lehen

Stimmenzahl der Bewerber nach Wahlvorschlägen

Folge-Nr.	Bewerber	Name/Vorname	Stimmenzahl	gewählt	Sitz
SPD + Unabhängige		Sozialdemokratische Partei Deutschlands und Unabhängige			
1.	101	Hecker, Angelika	446	J	3
2.	103	Kraft, Wolfgang	335	J	7
3.	104	Gloderer, Manfred	314	J	11
4.	102	Wolf, Andreas	313		
5.	106	Frommherz, Anton	306		
6.	105	Ketterer, Hedwig	277		
7.	110	Eisele, Karlheinz	202		
8.	107	Enke, Katharina	199		
9.	112	Gloderer, Dorothea	198		
10.	111	Bayerlander-Thomann, Hildegard	183		
11.	109	Fliege, Ingeborg	157		
12.	108	Hecker, Heinrich	151		
		Wahlvorschlag insgesamt :	3.081		
FBV		Freie Bürgervereinigung			
1.	201	Baas, Ingrid	1.141	J	2
2.	211	Topsnik, Walter	587	J	6
3.	205	Gloderer, Klaus	330	J	9
4.	212	Zapf, Karl-Heinz	330		
5.	210	Schneider, Josef	227		
6.	208	Liebherr, Sylvia	213		
7.	209	Schieber, Lore	199		
8.	202	Baumgartner, Cornelius	168		
9.	204	Gerling, Johannes	144		
10.	207	Kranz, Monika	133		
11.	203	Brunken, Sibylle	111		
12.	206	Koch, Michael	111		
		Wahlvorschlag insgesamt :	3.694		
FWB		Freier Wählerbund Lehen			
1.	308	Löwisch, Sigrun	1.462	J	1
2.	311	Schätzle, Bernhard	634	J	4
3.	306	Licht, Christian	545	J	5
4.	301	Beyer, Günter	513	J	8
5.	304	Haas, Walter	493	J	10
6.	302	Disch, Adolf	440	J	12
7.	303	Disch, Berthold	405		
8.	312	Schweier, Monika	397		
9.	307	Löffler, Edwin	391		
10.	305	Kamenzin, Walter	365		
11.	310	Rebmann, Heinz	334		
12.	309	Ostertag, Hansjörg	115		
		Wahlvorschlag insgesamt :	6.094		

ERGEBNIS DER ORTSCHAFTSRATSWAHL AM 22. OKTOBER 1989 in Freiburg-Waltershofen

WAHL-BEZ.	A WAHLBERECHTIGTE INSG.	A1 O. WS	A2 M.WS	B WÄHLER INSG.	B1 M.WS	B2 BRW	C UNGLTG	D GÜLTIG	E GÜLTIG	E1 CDU	E2 WUWG	E3 DLW
560-01	1303	1244	59	907	55	55	20	887	8779	2007	5616	1156
INSGES	1303	1244	59	907	55	55	20	887	8779	2007	5616	1156
	v.H.			69,6			2,2	97,8		22,9	64,0	13,2

A1 = Wahlber. o. Wahlscheinvermerk im Wählerverz.
A2 = Wahlber. m. Wahlscheinvermerk im Wählerverz.
A = Wahlberechtigte insgesamt
B = Wähler insgesamt
B1 = Darunter Wähler mit Wahlschein
B2 = Darunter Briefwähler
C = Ungültige Stimmzettel
D = Gültige Stimmzettel
E = Gültige Stimmen

SITZVERTEILUNG NACH DEM D'HONDTSCHEN VERFAHREN

WAHLVORSCHLAG	CDU	WUWG	DLW
GES.-STIMMEN	2007	5616	1156
TEILUNGSZAHL			
01	2007,00	5616,00	1156,00
	(3)	***(1)***	***(6)***
02	1003,50	2808,00	578,00
	(8)	***(2)***	
03	669,00	1872,00	385,33
		(4)	
04	501,75	1404,00	289,00
		(5)	
05	401,40	1123,20	
		(7)	
06		936,00	
		(9)	
07		802,28	
		(10)	
08		702,00	
09		624,00	
ZAHL DER SITZE	2	7	1

Stimmzettel nach Wahlvorschlägen in den Wahlbezirken

Wahlbezirk	Wahlberechtigte	Stimmzettel					CDU			WUWG			DLW		
		insg.	ungültig	gültig	gültig										
					unver.	ver.	unver.	ver.	insg.	unver.	ver.	insg.	unver.	ver.	insg.
560-01	1303	907	20	887	60	827	21	143	164	17	595	612	22	89	111
Insges.	1303	907	20	887	60	827	21	143	164	17	595	612	22	89	111

ERGEBNIS DER ORTSCHAFTSRATSWAHL AM 22. OKTOBER 1989 in Freiburg-Waltershofen

Stimmenzahl der Bewerber nach Wahlvorschlägen

Folge-Nr.	Bewerber	Name/Vorname	Stimmenzahl	gewählt	Sitz
CDU		Christlich Demokratische Union Deutschlands			
1.	101	Landmann, Josef	456	J	3
2.	102	Vitt, Josef	270	J	8
3.	110	Scholz, Dr. Franz Josef	239		
4.	103	Strohbach, Maria	198		
5.	105	Hodapp, Helmut J	198		
6.	107	Döbele, Werner	178		
7.	104	Kohler, Hubert	165		
8.	108	Ehrat, Alois	130		
9.	106	Kohlbrenner, Monika	107		
10.	109	Schwarz, Franz	66		
		Wahlvorschlag insgesamt :	2.007		
WUWG		Waltershofener Unabhängige Wähler-Gemeinschaft			
1.	201	Glöckler, Josef	1.277	J	1
2.	202	Dangel, Norbert	1.085	J	2
3.	203	Hummel, Petra	590	J	4
4.	209	Hodapp, Alfred	567	J	5
5.	206	Glöckler, Norbert	561	J	7
6.	208	Belledin, Eugen	425	J	9
7.	207	Löffel, Klaus	325	J	10
8.	210	Kornmann, Bruno	322		
9.	205	Brauer, Dr. Wolfgang	235		
10.	204	Hirschle, Bernhard	229		
		Wahlvorschlag insgesamt :	5.616		
DLW		DEMOKRATISCHE LISTE WALTERSHOFEN			
1.	301	Schoettle, Manfred	231	J	6
2.	309	Erian, Hannelore	156		
3.	306	Terbach-Lutzky, Iris	153		
4.	303	Györfi, Rudolf	143		
5.	302	Kobe, Regina	141		
6.	310	Haas, Heinrich	81		
7.	305	Seibel, Rolf-Peter	76		
8.	304	Brenner-Seibel, Karin	64		
9.	308	Arnold, Johann	57		
10.	307	Bischof, Willibald	54		
		Wahlvorschlag insgesamt :	1.156		

ERGEBNIS DER ORTSCHAFTSRATSWAHL AM 22. OKTOBER 1989 in Freiburg-Opfingen

WAHL-BEZ.	A WAHLBERECHTIGTE INSG.	A1 O. WS	A2 M.WS	B WÄHLER INSG.	B1 M.WS	B2 BRW	C UNGLTG	D GÜLTIG	E GÜLTIG	E1 FW-CDU-FDP	E2 REP	E3 SPD-U nabh.
630-01	1368	1273	95	961	150	149	16	945	12824	6235	451	6138
630-02	1291	1202	89	717	1		22	695	9345	5130	153	4062
INSGES	2659	2475	184	1678	151	149	38	1640	22169	11365	604	10200
	v.H.			63,1			2,3	97,7		51,3	2,7	46,0

A1 = Wahlber. o. Wahlscheinvermerk im Wählerverz.
A2 = Wahlber. m. Wahlscheinvermerk im Wählerverz.
A = Wahlberechtigte insgesamt
B = Wähler insgesamt
B1 = Darunter Wähler mit Wahlschein
B2 = Darunter Briefwähler
C = Ungültige Stimmzettel
D = Gültige Stimmzettel
E = Gültige Stimmen

SITZVERTEILUNG NACH DEM D'HONDTSCHEN VERFAHREN

WAHLVORSCHLAG	FW-CDU-FDP	REP	SPD-Unabh.
GES.-STIMMEN	11365	604	10200
TEILUNGSZAHL			
01	11365,00	604,00	10200,00
	(1)		***(2)***
02	5682,50	302,00	5100,00
	(3)		***(4)***
03	3788,33	201,33	3400,00
	(5)		***(6)***
04	2841,25		2550,00
	(7)		***(8)***
05	2273,00		2040,00
	(9)		***(10)***
06	1894,16		1700,00
	(11)		***(12)***
07	1623,57		1457,14
	(13)		***(14)***
08	1420,62		1275,00
09	1262,77		1133,33
10	1136,50		
ZAHL DER SITZE	7	7	

Stimmzettel nach Wahlvorschlägen in den Wahlbezirken

Wahlbezirk	Wahlberechtigte	Stimmzettel insg.	Stimmzettel ungültig	Stimmzettel gültig	Stimmzettel gültig unver.	Stimmzettel gültig ver.	FW-CDU-F.D.P. unver.	FW-CDU-F.D.P. ver.	FW-CDU-F.D.P. insg.	REP unver.	REP ver.	REP insg.	SPD-Unabh. unver.	SPD-Unabh. ver.	SPD-Unabh. insg.
630-01	1368	961	16	945	163	782	48	429	477		39	39	115	314	429
630-02	1291	717	22	695	82	613	22	371	393		13	13	60	229	289
insges.	2659	1678	38	1640	245	1395	70	800	870		52	52	175	543	718

ERGEBNIS DER ORTSCHAFTSRATSWAHL AM 22. OKTOBER 1989 in Freiburg-Opfingen

Stimmenzahl der Bewerber nach Wahlvorschlägen

Folge-Nr.	Bewerber	Name/Vorname	Stimmenzahl	gewählt	Sitz
FW-CDU-F.D.P.		Freie Wähler - Christlich Demokratische Union Deutschlands - Freie Demokratische Partei			
1.	102	Mörch, Horst	1.221	J	1
2.	103	Beutenmüller, Helmut	1.132	J	3
3.	114	Stadelhofer, Hans-Jürgen	1.053	J	5
4.	107	Gutekunst, Margrit	1.026	J	7
5.	101	Fünfgelt, Karl	1.005	J	9
6.	104	Dieterle, Helmuth	835	J	11
7.	105	Scheer, Klaus	833	J	13
8.	106	Stiefel, Ilse	774		
9.	109	Högel, Gerhard	739		
10.	108	Walter, Kurt	701		
11.	111	Schmutz, Günter	597		
12.	110	Kleis, Christel	556		
13.	112	Gerteisen, Werner	544		
14.	113	Vom Scheidt, Peter	349		
		Wahlvorschlag insgesamt :	11.365		
REP		DIE REPUBLIKANER			
1.	201	Renkert, Richard	253		
2.	203	Boestel, Ludwig Ernst	178		
3.	202	Büche, Harry Helmut	173		
		Wahlvorschlag insgesamt :	604		
SPD + Unabhängige		Sozialdemokratische Partei Deutschlands und Unabhängige			
1.	301	Merkle, Ingeborg	1.564	J	2
2.	302	Roser, Wingolf	1.199	J	4
3.	303	Weiher, Ingeborg	1.061	J	6
4.	304	Janowski, Dieter	792	J	8
5.	305	Heizmann, Klaus	653	J	10
6.	306	Pfeiffer, Veronika	650	J	12
7.	308	Mensch, Rudolf	638	J	14
8.	307	Schulz, Karl-Detlef	601		
9.	312	Wiesler, Dr. Andreas	568		
10.	311	Rees, Karin	557		
11.	309	Brödlin, Karl-Friedrich	538		
12.	310	Schmitt, Klaus	472		
13.	314	Willmann, Klaus	457		
14.	313	Schneider, Johannes	450		
		Wahlvorschlag insgesamt :	10.200		

ERGEBNIS DER ORTSCHAFTSRATSWAHL AM 22. OKTOBER 1989 in Freiburg-Tiengen

WAHL-BEZ.	A WAHLBERECHTIGTE INSG.	A1 O. WS	A2 M.WS	B WÄHLER INSG.	B1 M.WS	B2 BRW	C UNGLTG	D GÜLTIG	E GÜLTIG	E1 FWV	E2 CDU	E3 SPD	E4 F.D.P
640-01	950	883	67	616	70	70	20	596	7041	2586	2301	1891	263
640-02	1007	974	33	503			12	491	5492	1608	1578	1983	323
INSGES	1957	1857	100	1119	70	70	32	1087	12533	4194	3879	3874	586
	v.H.			57,2			2,9	97,1		33,5	31,0	30,9	4,7

A1 = Wahlber. o. Wahlscheinvermerk im Wählerverz.
A2 = Wahlber. m. Wahlscheinvermerk im Wählerverz.
A = Wahlberechtigte insgesamt
B = Wähler insgesamt
B1 = Darunter Wähler mit Wahlschein
B2 = Darunter Briefwähler
C = Ungültige Stimmzettel
D = Gültige Stimmzettel
E = Gültige Stimmen

SITZVERTEILUNG NACH DEM D'HONDTSCHEN VERFAHREN

WAHLVORSCHLAG	FWV	CDU	SPD	F.D.P.
GES.-STIMMEN	4194	3879	3874	586
TEILUNGSZAHL				
01	4194,00	3879,00	3874,00	586,00
	(1)	***(2)***	***(3)***	
02	2097,00	1939,50	1937,00	293,00
	(4)	***(5)***	***(6)***	
03	1398,00	1293,00	1291,33	195,33
	(7)	***(8)***	***(9)***	
04	1048,50	969,75	968,50	
	(10)	***(11)***	***(12)***	
05	838,80	775,80	774,80	
06	699,00	646,50	645,66	
07	599,14			
ZAHL DER SITZE	4	4	4	

Stimmzettel nach Wahlvorschlägen in den Wahlbezirken

Wahlbezirk	Wahlberechtigte	Stimmzettel insg.	Stimmzettel ungültig	Stimmzettel gültig	Stimmzettel gültig unver.	Stimmzettel gültig ver.	FWV unver.	FWV ver.	FWV insg.	CDU unver.	CDU ver.	CDU insg.	SPD unver.	SPD ver.	SPD insg.	F.D.P. unver.	F.D.P. ver.	F.D.P. insg.
640-01	950	616	20	596	63	533	12	231	243	7	177	184	44	109	153		16	16
640-02	1007	503	12	491	100	391	17	119	136	20	132	152	58	116	174	5	24	29
Insges.	1957	1119	32	1087	163	924	29	350	379	27	309	336	102	225	327	5	40	45

ERGEBNIS DER ORTSCHAFTSRATSWAHL AM 22. OKTOBER 1989 in Freiburg-Tiengen

Stimmenzahl der Bewerber nach Wahlvorschlägen

Folge-Nr.	Bewerber	Name/Vorname	Stimmenzahl	gewählt	Sitz
FWV			Freie Wählervereinigung		
1.	101	Surber, Ruthild	788	J	1
2.	102	Schumacher, Manfred	760	J	4
3.	112	Meyer, Günter	579	J	7
4.	108	Schmidt, Christel	333	J	10
5.	103	Schächtele, Johann Georg	296		
6.	105	Lörch, Hans Rudolf	274		
7.	110	Ritter, Robert	267		
8.	109	Schächtele, Wolfgang	256		
9.	107	Rupp, Heinrich Jun.	243		
10.	104	Autenrieth, Oskar	174		
11.	106	Gaßner, Barbara	171		
12.	111	Schneider, Gerd	53		
		Wahlvorschlag insgesamt :	4.194		
CDU			Christlich Demokratische Union Deutschlands		
1.	201	Schwarz, Hermann	695	J	2
2.	203	Jenne, Horst	649	J	5
3.	209	Mößner, Adolf	578	J	8
4.	207	Morath, Siegfried	423	J	11
5.	208	Schulz, Klaus	343		
6.	205	Stumpf, Dr. Reinhard	338		
7.	202	Tiesler, Rotraud	252		
8.	206	Heinzmann, Karin	167		
9.	204	Meihofer, Helga	165		
10.	211	Hügle, Günter	106		
11.	212	Wickertsheim, Herbert	102		
12.	210	Narbuntowicz, Herbert	61		
		Wahlvorschlag insgesamt :	3.879		
SPD			Sozialdemokratische Partei Deutschlands		
1.	302	Mai, Dr. Renate	468	J	3
2.	303	Viesel, Berthold	390	J	6
3.	305	Schlotter-Sonneborn, Christa	344	J	9
4.	311	Knirsch, Christa	323	J	12
5.	304	Renkert, Monika	322		
6.	310	Sallawitz, Dr. Hella	322		
7.	306	Stenske, Herbert	317		
8.	307	Krieger, Claus	313		
9.	301	Scheiffele, Karl Ludwig	288		
10.	312	Thoms, Roland	283		
11.	308	Raasch, Fritz-Wilhelm	263		
12.	309	Wilhelm, Dr. Christian	241		
		Wahlvorschlag insgesamt :	3.874		
F.D.P.			Freie Demokratische Partei		
1.	401	Reich, Christoph	403		
2.	402	Fabeck, Rudolf	183		
		Wahlvorschlag insgesamt :	586		

ERGEBNIS DER ORTSCHAFTSRATSWAHL AM 22. OKTOBER 1989 in Freiburg-Munzingen

WAHL-BEZ.	A WAHLBERECHTIGTE INSG.	A1 O. WS	A2 M.WS	B WÄHLER INSG.	B1 M.WS	B2 BRW	C UNGLTG	D GÜLTIG	E GÜLTIG	E1 REP	E2 MBL	E3 MWG	E4 SPD
650-01	1039	964	75	739	65	65	18	721	7019	275	2817	2872	1055
	v.H.						2,4	97,6		3,9	40,1	40,9	15,0
INSGES	1039	964	75	739	65	65	18	721	7019	275	2817	2872	1055
	v.H.			71,1			2,4	97,6		3,9	40,1	40,9	15,0

A1 = Wahlber. o. Wahlscheinvermerk im Wählerverz.
A2 = Wahlber. m. Wahlscheinvermerk im Wählerverz.
A = Wahlberechtigte insgesamt
B = Wähler insgesamt
B1 = Darunter Wähler mit Wahlschein
B2 = Darunter Briefwähler
C = Ungültige Stimmzettel
D = Gültige Stimmzettel
E = Gültige Stimmen

SITZVERTEILUNG NACH DEM D'HONDTSCHEN VERFAHREN

WAHLVORSCHLAG	REP	MBL	MWG	SPD
GES.-STIMMEN	275	2817	2872	1055
TEILUNGSZAHL				
01	275,00	2817,00 ***(2)***	2872,00 ***(1)***	1055,00 ***(5)***
02	137,50	1408,50 ***(4)***	1436,00 ***(3)***	527,50
03	91,66	939,00 ***(7)***	957,33 ***(6)***	351,66
04		704,25 ***(9)***	718,00 ***(8)***	263,75
05		563,40	574,40 ***(10)***	
06		469,50	478,66	
07		402,42	410,28	
ZAHL DER SITZE		4	5	1

Stimmzettel nach Wahlvorschlägen in den Wahlbezirken

Wahlbezirk	Wahlberechtigte	Stimmzettel					REP			MBL			MWG			SPD		
		insg.	ungültig	gültig	gültig													
					unver.	ver.	unver.	ver.	insg.	unver.	ver.	insg.	unver.	ver.	insg.	unver.	ver.	insg.
650-01	1039	739	18	721	20	701	2	28	30	8	276	284	4	297	301	6	100	106
Insges.	1039	739	18	721	20	701	2	28	30	8	276	284	4	297	301	6	100	106

ERGEBNIS DER ORTSCHAFTSRATSWAHL AM 22. OKTOBER 1989 in Freiburg-Munzingen

Stimmenzahl der Bewerber nach Wahlvorschlägen

Folge-Nr.	Bewerber	Name/Vorname	Stimmenzahl	gewählt	Sitz
REP			DIE REPUBLIKANER		
1.	101	Schwarzfeld, Heinz	166		
2.	102	Schwarzfeld, Dagmar	109		
		Wahlvorschlag insgesamt :	275		
MBL			Munzinger Bürgerliste		
1.	210	Wolke, Dr. Dieter	693	J	2
2.	205	Knobloch, Bernhard	447	J	4
3.	209	Wohlfarth, Hans Jürgen	394	J	7
4.	202	Engelke, Karin	311	J	9
5.	203	Gühr, Karl-Heinz	290		
6.	208	Weigl, Willfried	154		
7.	204	Hammer, Andrea	153		
8.	206	Plust, Joachim	138		
9.	201	Bühler, Werner	135		
10.	207	Rix, Emilie	102		
		Wahlvorschlag insgesamt :	2.817		
MWG			Munzinger Wählergemeinschaft		
1.	308	Schillinger, Herbert	518	J	1
2.	302	Kageneck, Graf Wendelin v	446	J	3
3.	301	Hasenfratz, Rolf	425	J	6
4.	309	Schindler, Dieter	372	J	8
5.	310	Weyhmann, Wolfgang	370	J	10
6.	304	Lang, Clemens	306		
7.	306	Schwörer, Julia	119		
8.	305	Langenbahn, Dr. Hans-Willi	117		
9.	303	Landauer, Rudolf	114		
10.	307	Scherer, Ewald	85		
		Wahlvorschlag insgesamt :	2.872		
SPD			Sozialdemokratische Partei Deutschlands		
1.	403	Metzroth, Heidi	299	J	5
2.	401	Riemann, Klaus	277		
3.	404	Kleefeld, Dr. Gunther	271		
4.	402	Lübke, Monika von	208		
		Wahlvorschlag insgesamt :	1.055		

TABELLENTEIL

Ergebnis der Gemeinderatswahl in Freiburg i. Br. am 22. Oktober 1989

Wahlbezirke.....:	162 von 162
Wahlberechtigte.:	132753
W ä h l e r ....:	76563
Wahlbeteiligung.:	57,6 %
Ungültige St´z..:	1067

	G Ü L T I G E	S T I M M Z E T T E L			S T I M M E N		
	unverändert	verändert	zusammen				
Insgesamt.	19930	55566	75496	100,0 %	3401135	100,0 %	
SPD	6142	15280	21422	28,4 %	871472	25,6 %	SPD
CDU	5620	16351	21971	29,1 %	910652	26,8 %	CDU
REP	385	4448	4833	6,4 %	210802	6,2 %	REP
GRÜNE	4734	9819	14553	19,3 %	680759	20,0 %	GRÜNE
F.D.P.	1119	2827	3946	5,2 %	233109	6,9 %	F.D.P.
FWV	854	3794	4648	6,2 %	257431	7,6 %	FWV
LL/F	438	1580	2018	2,7 %	120774	3,6 %	LL/F
LD	67	219	286	0,4 %	20755	0,6 %	LD
ÖDP	571	1248	1819	2,4 %	95381	2,8 %	ÖDP

Sitzverteilung nach dem d'Hondtschen Verfahren

WAHLVORSCHLAG	SPD	CDU	REP	GRÜNE	F.D.P.	FWV	LL/F	LD	ÖDP
GES.-STIMMEN	871472	910652	210802	680759	233109	257431	120774	20755	95381
TEILUNGSZAHL									
01	871472,00 ***(2)***	910652,00 ***(1)***	210802,00 ***(14)***	680759,00 ***(3)***	233109,00 ***(10)***	257431,00 ***(9)***	120774,00 ***(24)***	20755,00	95381,00 ***(33)***
02	435736,00 ***(5)***	455326,00 ***(4)***	105401,00 ***(29)***	340379,50 ***(6)***	116554,50 ***(25)***	128715,50 ***(22)***	60387,00	10377,50	47690,50
03	290490,66 ***(8)***	303550,66 ***(7)***	70267,33 ***(44)***	226919,66 ***(12)***	77703,00 ***(40)***	85810,33 ***(36)***	40258,00	6918,33	31793,66
04	217868,00 ***(13)***	227663,00 ***(11)***	52700,50	170189,75 ***(17)***	58277,25	64357,75	30193,50		23845,25
05	174294,40 ***(16)***	182130,40 ***(15)***	42160,40	136151,80 ***(20)***	46621,80	51486,20			
06	145245,33 ***(19)***	151775,33 ***(18)***		113459,83 ***(27)***	38851,50	42905,16			
07	124496,00 ***(23)***	130093,14 ***(21)***		97251,28 ***(31)***					
08	108934,00 ***(28)***	113831,50 ***(26)***		85094,87 ***(37)***					
09	96830,22 ***(32)***	101183,55 ***(30)***		75639,88 ***(42)***					
10	87147,20 ***(35)***	91065,20 ***(34)***		68075,90 ***(46)***					
11	79224,72 ***(39)***	82786,54 ***(38)***		61887,18					
12	72622,66 ***(43)***	75887,66 ***(41)***		56729,91					
13	67036,30 ***(47)***	70050,15 ***(45)***							
14	62248,00	65046,57 ***(48)***							
15	58098,13	60710,13							
ZAHL DER SITZE	13	14	3	10	3	3	1		1

Ergebnis der Gemeinderatswahl in Freiburg i. Br. am 22. Oktober 1989
Stimmenzahl der Bewerber nach Wahlvorschlägen

SPD

Sozialdemokratische Partei Deutschlands

Folge-Nr.	Bewerber	Name/Vorname	Stimmenzahl	gewählt	Sitz
1.	102	Queitsch, Margot	35.922	J	2
2.	101	Landsberg, Thomas	34.547	J	5
3.	103	Seebacher, Hansjörg	34.128	J	8
4.	104	Kiefer, Dr. Renate	31.984	J	13
5.	105	Baum, Betty	31.619	J	16
6.	114	Bergamelli, Horst	30.560	J	19
7.	108	Eßmann, Dr. Hans	28.880	J	23
8.	111	Leber, Angelika	26.488	J	28
9.	107	Wehinger, Angelika	26.255	J	32
10.	113	Waldmann, Dr. Bernt	24.941	J	35
11.	116	Götz von Olenhusen, Albrecht	23.437	J	39
12.	110	Ochsenfahrt, Petra	22.433	J	43
13.	106	Zablocki, Bernd	21.644	J	47
14.	109	Friederich, Dr. Karl-Ernst	21.606		
15.	112	Müller, Norbert	19.819		
16.	115	Zmarzlik, Margot	19.013		
17.	122	Dold, Martin	18.700		
18.	120	Wuttke, Sieglinde	18.271		
19.	141	Schieler, Jürgen	17.233		
20.	119	Thoma, Margot	16.042		
21.	126	Denk, Gerhard	15.429		
22.	133	Matthes, Günther	15.354		
23.	125	Hörmann, Hans	15.239		
24.	118	Stork, Hans-Christoph	15.109		
25.	135	Nübel, Irmengard	14.807		
26.	130	Schoofs, Birgit	14.548		
27.	127	Oertel, Thomas	14.541		
28.	138	Thauer, Ute	14.463		
29.	134	Nagel, Wilfried	14.426		
30.	147	Liebegott, Sigrid	14.375		
31.	124	Schiffhauer-Sinz, Irmengard	14.319		
32.	131	Glaser, Matthias	14.207		
33.	117	Devic, Karin	14.012		
34.	129	Bürgin, Walter	13.406		
35.	142	Schröder, Lothar	13.243		
36.	148	Baaske, Horst	12.687		
37.	123	Simon, Rainer	12.529		
38.	128	Metzroth, Heidemarie	12.398		
39.	121	Schoenfeld, Albert	12.253		
40.	146	Meßmer, Daniel	12.145		
41.	140	Woyciechowski, Georg	12.063		
42.	145	Spindler, Walter	11.844		
43.	144	Stemmer, Knuth	11.623		
44.	136	Manz, Thomas	11.393		
45.	132	Kist, Antonie	11.274		
46.	139	Keller, Wolfgang	11.090		
47.	143	Bellemann, Heimo	10.669		
48.	137	Dait, Hans-Günter	8.504		

Wahlvorschlag insgesamt : 871.472

Ergebnis der Gemeinderatswahl in Freiburg i. Br. am 22. Oktober 1989
Stimmenzahl der Bewerber nach Wahlvorschlägen

CDU

Christlich Demokratische Union Deutschlands

Folge-Nr.	Bewerber	Name/Vorname	Stimmenzahl	gewählt	Sitz
1.	203	Schroeder, Dr. Conrad	44.685	J	1
2.	208	Löwisch, Sigrun	41.400	J	4
3.	201	Wopperer, Peter	33.151	J	7
4.	216	Mörder, Dr. Heinz	32.682	J	11
5.	204	Ramminger, Hans-Michael	31.041	J	15
6.	214	Aichele, Hermann	28.669	J	18
7.	220	Vollmer, Dr. Otto	28.540	J	21
8.	207	Lemmer, Margit	28.360	J	26
9.	212	Leimgruber, Eugen	27.341	J	30
10.	205	Thoman, Karlheinz	26.222	J	34
11.	213	Sandler, Hansjörg	25.872	J	38
12.	223	Schwär, Heinrich	25.612	J	41
13.	211	Kopf, Dr. Ursula	25.498	J	45
14.	206	Hettich, Manfred	25.309	J	48
15.	218	Steim, Dr. Hugo	25.202		
16.	222	Gaertner, Dr. Hildesuse	23.981		
17.	210	Schlempp, Irene	22.770		
18.	202	Axmann-Jahnke, Sabine	21.598		
19.	209	Happel, Gerhard	20.664		
20.	240	Stoelcker, Uta	16.369		
21.	224	Kuri, Ursula	16.185		
22.	215	Müller, Gertrud	15.681		
23.	221	Huber, Manfred	15.597		
24.	230	Sänger, Bernhard	15.194		
25.	244	Nothhelfer, Dorothee	15.150		
26.	217	Schneider, Helga	15.005		
27.	227	Belstler, Marta	14.434		
28.	248	Mangold, Hubert	14.189		
29.	229	Ehrlich, Clemens	14.110		
30.	228	Haberstroh, Jürgen	13.836		
31.	243	Stilz, Dr. Felix	13.600		
32.	225	Strohecker, Karlheinz	13.438		
33.	226	Wolf, Dr. Heinz	13.280		
34.	237	Tilgener, Stephan	12.759		
35.	232	Hasenfratz, Rolf	12.081		
36.	233	Poralla, Peter	11.815		
37.	236	Hertle, Dirk	11.696		
38.	238	Asmus, Brigitte	11.616		
39.	241	Lenser, Gerhard	11.204		
40.	242	Marquardt, Claudia	11.171		
41.	247	Stumpf, Dr. Reinhard	11.104		
42.	234	Gräßner, Renate	10.683		
43.	245	Frese, Maria Charlotte	10.576		
44.	235	Laur, Achim	10.489		
45.	239	Harder, Peter	10.407		
46.	246	Hoffmann, Dr. Günter	10.347		
47.	231	Schnitzer, Dr. Werner	10.246		
48.	219	Flesch, Roland	9.793		

Wahlvorschlag insgesamt : 910.652

Ergebnis der Gemeinderatswahl in Freiburg i. Br. am 22. Oktober 1989
Stimmenzahl der Bewerber nach Wahlvorschlägen

REP

DIE REPUBLIKANER

Folge-Nr.	Bewerber	Name/Vorname	Stimmenzahl	gewählt	Sitz
1.	309	Austen, Dr. Oskar	15.934	J	14
2.	315	Heidel, Dr. Robert	15.699	J	29
3.	301	Zellner, Hubert	15.138	J	44
4.	302	Renkert, Richard	13.818		
5.	304	Böhmer, Sabine	13.565		
6.	314	Schwarzfeld, Heinz	13.050		
7.	307	Ewert, Eckhard	12.878		
8.	303	Hinz, Gerhard	12.767		
9.	312	Tscherner, Werner	12.667		
10.	311	Mutter, Roland	12.577		
11.	310	Boestel, Ernst	12.547		
12.	306	Gengenbacher, Andreas Wilhelm	12.468		
13.	305	Imberi, Theodor	12.434		
14.	313	Volmering, Angelika	12.192		
15.	308	Miehl, Ulrich	11.677		
16.	316	Schwirtz, Herbert	11.391		

Wahlvorschlag insgesamt : 210.802

Ergebnis der Gemeinderatswahl in Freiburg i. Br. am 22. Oktober 1989
Stimmenzahl der Bewerber nach Wahlvorschlägen

GRÜNE

DIE GRÜNEN

Folge-Nr.	Bewerber	Name/Vorname	Stimmenzahl	gewählt	Sitz
1.	401	Meyer, Emilie	35.879	J	3
2.	405	Görger, Anja	33.334	J	6
3.	402	Breit, Dr. Heinrich	27.759	J	12
4.	403	Krebs, Silke	25.993	J	17
5.	409	Federer, Pia	23.887	J	20
6.	415	Freund-Mölbert, Dr. Elisabeth	23.336	J	27
7.	406	Heller, Dr. Peter	22.110	J	31
8.	407	Grießhaber-Iglesias, Rita	21.813	J	37
9.	404	Friebis, Eckart	21.785	J	42
10.	411	Bremser, Bettina	21.724	J	46
11.	408	Salomon, Dieter	20.699		
12.	410	Schmidt, Dr. Wolfgang F.	19.415		
13.	413	Höffgen, Marga	19.395		
14.	430	Pietzcker, Dr. Carl	16.340		
15.	418	Ellenberg, Renate	16.240		
16.	412	Huber, Wilfried	16.128		
17.	417	Kurras-Wasmuth, Carola	15.780		
18.	414	Hefer, Jochen	13.263		
19.	438	Noeske, Berthold	12.925		
20.	429	Ihling, Dr. Rainer	12.769		
21.	416	Hey, Christian	12.192		
22.	426	Tabbara, Tarik	11.805		
23.	440	Pfeifer, Georg	11.782		
24.	424	Dehmer, Dagmar	11.748		
25.	423	Volhard, Barbara	11.416		
26.	428	Rietkötter-Peters, Marlene	11.323		
27.	421	Wiedemann, Ilse	10.186		
28.	436	Gooß, Birger	10.118		
29.	420	Kappeler-Keller, Rita	9.909		
30.	432	Kupferschmid, Ute Pamela	9.716		
31.	446	Morgenstern, Eva	9.648		
32.	443	Graf-Cagirici, Anja	9.591		
33.	419	Frenne, Axel de	9.427		
34.	422	Oye, Irmgard	9.388		
35.	427	Kröger, Anima	9.273		
36.	439	Dickmans, Friederike	8.914		
37.	433	Zähringer, Jürgen	8.491		
38.	431	Wiedenbauer, Rolf	8.157		
39.	435	Fritsch, Monika	8.135		
40.	437	Wald, Gisela	8.049		
41.	448	Peter, Christian	7.967		
42.	434	Kramer, Jochen	7.904		
43.	442	Vida, Heidi	7.725		
44.	441	Achatz, Max	7.680		
45.	447	Stocker, Michael	7.680		
46.	445	Meyer, Gert	7.431		
47.	425	Seifert, Peter	7.303		
48.	444	Boller, Emil Friedrich	7.227		

Wahlvorschlag insgesamt : 680.759

Ergebnis der Gemeinderatswahl in Freiburg i. Br. am 22. Oktober 1989
Stimmenzahl der Bewerber nach Wahlvorschlägen

F.D.P.

Freie Demokratische Partei

Folge-Nr.	Bewerber	Name/Vorname	Stimmenzahl	gewählt	Sitz
1.	502	Goldschagg, Edith	21.050	J	10
2.	501	Evers, Patrick	18.081	J	25
3.	504	Cech-Blasel, Rita	17.506	J	40
4.	506	Ernst, Philipp	12.623		
5.	507	Mundinger, Dr. Fritz	10.972		
6.	509	Fünfgelt, Karl	7.658		
7.	503	Jeske-Knoell, Helga	7.200		
8.	505	Dyllick-Brenzinger, Monika	6.935		
9.	511	Stiefel, Ilse	5.883		
10.	516	Eschler, Dr. Peter	5.008		
11.	508	Reich, Christoph	4.615		
12.	514	Wohlfarth, Hans Jürgen	4.449		
13.	517	Dänzer-Vanotti, Dr. Fritz	4.449		
14.	540	Hildebrandt, Dr. Gerd	4.429		
15.	510	Preugschat, Wolfgang	4.411		
16.	526	Heilmeyer-Schäfer, Sabine	4.303		
17.	518	Krenzler, Dr. Michael	4.179		
18.	512	Hartl, Oda	4.085		
19.	542	Dyllick-Brenzinger, Michael	4.085		
20.	532	Fuchs, Dr. Dr. Volker	3.732		
21.	524	Gronewald, Meinhard	3.711		
22.	548	Werner, Hans Wolfgang	3.573		
23.	519	Lehr, Iris	3.439		
24.	513	Winkler, Karl-Heinz	3.356		
25.	515	Bozenhardt, Birgitt	3.251		
26.	520	Förster, Marion	3.243		
27.	529	Reich, Gert	3.171		
28.	547	Studniczka, Ingeborg	2.909		
29.	528	Stößer, Heinz	2.856		
30.	525	Klein-Wisenberg, Ellen von	2.824		
31.	534	Stoll, Heinz	2.822		
32.	522	Dorasil, Regina	2.805		
33.	543	Goldschagg, Edgar	2.805		
34.	523	Kraft, Brigida	2.794		
35.	521	Montag, Ulrich	2.746		
36.	530	Kuhn, Peter	2.723		
37.	541	Kleist, Rüdiger von	2.662		
38.	545	Lieber, Karl-Jörg	2.597		
39.	537	Baumer, Annette	2.555		
40.	527	Friedrichsohn, Christian	2.547		
41.	531	Arps, Joachim	2.547		
42.	538	Förster, Tessa	2.505		
43.	533	Häußling, Eva	2.379		
44.	536	Wild, Vera	2.317		
45.	544	Stoffel, Thomas	2.258		
46.	535	Steenhoff, Holger	2.084		
47.	546	Schütt, Hildegund	2.025		
48.	539	Terber, Vojtech	1.952		

Wahlvorschlag insgesamt : 233.109

Ergebnis der Gemeinderatswahl in Freiburg i. Br. am 22. Oktober 1989
Stimmenzahl der Bewerber nach Wahlvorschlägen

FWV FREIE WÄHLERVEREINIGUNG e. V.

Folge-Nr.	Bewerber	Name/Vorname	Stimmenzahl	gewählt	Sitz
1.	601	Kalchthaler, Alfred	25.680	J	9
2.	603	Baas, Ingrid	19.157	J	22
3.	602	Schäfer, Heinz	15.068	J	36
4.	605	Harter, Heinz	11.742		
5.	617	Lienhart, Hans	9.916		
6.	604	Staschull, Gerolf	9.307		
7.	612	Helwig, Dr. Helmut	8.640		
8.	607	Nageleisen, Werner	8.014		
9.	647	Burtsche, Roland	7.823		
10.	610	Müller, Hans	7.124		
11.	632	Topsnik, Walter	6.595		
12.	606	Hermann, Uwe	5.467		
13.	646	Steiert, Ingeborg	5.353		
14.	613	Gottschall, Klaus	4.675		
15.	619	Lämmlin, Heinz	4.675		
16.	611	Kraus, Werner	4.643		
17.	618	Kapp, Willi	4.631		
18.	624	Meneghelli, Peter	4.501		
19.	648	Stähle, Hanns	4.348		
20.	621	Walter, Alfred	4.275		
21.	623	Ullrich, Günter	4.108		
22.	629	Kotterer, Franz	4.011		
23.	620	Bente, Monika	3.897		
24.	630	Jäger, Willy	3.880		
25.	631	Vivell, Wolfgang	3.774		
26.	614	Treutler, Rolf	3.696		
27.	638	Müller, Karl-Heinz	3.628		
28.	639	Marfilius, Rudolf	3.514		
29.	609	Strecker, Horst	3.360		
30.	628	Rohrer, Hugo	3.291		
31.	622	Lehr, Dieter	3.213		
32.	616	Müller-Klute, Hans Joachim	3.140		
33.	626	Sacksen, Conrad	3.093		
34.	645	Pelz, Dr. Franz	3.028		
35.	615	Beck, Konrad	2.918		
36.	640	Fischer, Willi	2.912		
37.	608	Hartmann, Hans Bodo	2.888		
38.	634	Bock, Stephan	2.872		
39.	643	Hack, Werner	2.801		
40.	625	Heß, Wilhelm	2.776		
41.	642	Dettinger, Hellmuth	2.689		
42.	637	Kremp, Karl-Heinz	2.672		
43.	644	Willmann, Holger	2.622		
44.	633	Tröhler, Gerti	2.404		
45.	636	Dittrich, Hans	2.400		
46.	641	Schiffmann, Jürgen	2.233		
47.	627	Frey, Helmut	2.003		
48.	635	Rösch, Heinz	1.974		

Wahlvorschlag insgesamt : 257.431

Ergebnis der Gemeinderatswahl in Freiburg i. Br. am 22. Oktober 1989

Stimmenzahl der Bewerber nach Wahlvorschlägen

Linke Liste / Friedensliste

Folge-Nr.	Bewerber	Name/Vorname	Stimmenzahl	gewählt	Sitz
1.	748	Guzzoni, Dr. Ute	12.937	J	24
2.	701	Tritz, Inge	7.370		
3.	705	Moos, Michael Helmut	4.801		
4.	702	Opitz, Franz-Karl	4.641		
5.	709	Armbruster, Angela	4.135		
6.	735	Berger, Dr. Michael	4.104		
7.	703	Armbruster, Thomas	3.998		
8.	704	Strub, Christel	3.561		
9.	712	Schätzle, Dr. Werner	2.894		
10.	706	Vucikuja, Smiljka	2.890		
11.	708	Jansen-Mau, Gabriele	2.859		
12.	736	Wenz, Cornelia	2.840		
13.	734	Auweder, Heinz	2.554		
14.	738	Jebeili, Gerhilde	2.538		
15.	710	Battran, Hagen	2.483		
16.	719	Buchheit, Christine	2.453		
17.	714	Grethler, Elisabeth	2.379		
18.	721	Siebler, Werner	2.375		
19.	733	Keller, Hans Albrecht	2.309		
20.	707	Heil, Hanns-Otto	2.290		
21.	716	Seifried, Käthe	2.233		
22.	713	Wagner, Heinz	2.192		
23.	731	Federer, Alexandra	2.033		
24.	717	Faulhaber, Max	2.025		
25.	730	Sommer, Dirk	2.013		
26.	740	Hokema, Katharina	1.976		
27.	744	Heinke, Günter Max	1.858		
28.	742	Zimmermann, Raffael	1.818		
29.	711	Wagner, Theresia	1.761		
30.	724	Hettich, Jörg	1.758		
31.	715	Kaufmann, Hans	1.732		
32.	725	Lehmann, Markus	1.701		
33.	745	Kaufmann, Esther	1.685		
34.	746	Böhm-Steinert, Silvia	1.606		
35.	729	Sawitzky, Dirk	1.535		
36.	723	Mergard-Lauck, Esther	1.534		
37.	718	Leitner, Eberhard	1.519		
38.	722	Fortmann, Ulrike	1.463		
39.	732	Höllwarth, Kurt	1.402		
40.	739	Gerbig, Wolfgang	1.372		
41.	726	Kiefer, Sabine	1.352		
42.	743	Pankoke, Gabriele	1.317		
43.	747	Meyer, Walter	1.243		
44.	720	Schmidt, Ulrich	1.115		
45.	741	Behrens, Ulrich	1.075		
46.	728	Obrecht, Bernd	1.056		
47.	737	Reifenberger, Jürgen	1.019		
48.	727	Irion, Fritz	970		
		Wahlvorschlag insgesamt :	120.774		

Ergebnis der Gemeinderatswahl in Freiburg i. Br. am 22. Oktober 1989
Stimmenzahl der Bewerber nach Wahlvorschlägen

LD

Liberale Demokraten

Folge-Nr.	Bewerber	Name/Vorname	Stimmenzahl	gewählt	Sitz
1.	802	Körner-Liedke, Dr. Brigitte	2.253		
2.	801	Ahlbach, Claus-Peter	1.793		
3.	848	Wolters, Dr. Kilian	929		
4.	811	Hambrecht, Gisela	878		
5.	804	Laumann, Esther	743		
6.	808	Rupp, Dr. Wolf	720		
7.	831	Schwär, Horst	686		
8.	805	Proß, Andreas	597		
9.	841	Corbe, Ludwig	588		
10.	830	Diehr, Helmut	514		
11.	828	Kirschenmann, Waldemar	487		
12.	803	Meier, Arno Volker	483		
13.	844	Peter, Bernd	459		
14.	829	Hertstein, Friedrich	445		
15.	827	Hauser, Mathilde	437		
16.	813	Anstätt, Brigitte	399		
17.	816	Ahlbach, Roswitha	399		
18.	837	Meppiel, Michael	380		
19.	815	Lang, Monika	374		
20.	809	Hess, Cornelia	369		
21.	810	Meier, Hans-Jürgen	364		
22.	806	Wehr, Christian	351		
23.	807	Maier, Brigitte	322		
24.	826	Springorum, Fritjof Kurt	313		
25.	846	Schwab, Tilmann	309		
26.	847	Sufi, Anahit	306		
27.	839	Ortmann, Dirk	295		
28.	820	Wilbert, Monika	281		
29.	812	Groh, Peter	268		
30.	822	Schäfer, Ilona	256		
31.	836	Ahlbach, Annemarie	255		
32.	814	Schlingemann, Ludwig	245		
33.	821	Schubert, Heidrun	228		
34.	832	Köhler, Karl-Heinz	228		
35.	824	Schalk, Irene	226		
36.	842	Fickelscheer, Cäcilia	226		
37.	823	Bruß, Elfriede	220		
38.	838	Hartmann, Susanne	219		
39.	835	Kahrmann-Teutsch, Christiane	218		
40.	833	Anstätt, Martin	207		
41.	819	Becker, Silvia	202		
42.	840	Schenck, Ingo	201		
43.	845	Ophoven, Wilhelm	189		
44.	817	Reisinger, Ellen	187		
45.	843	Lehert, Gabriela	186		
46.	834	Schmidt, Bernhard	180		
47.	825	Fichter, Gabriele	175		
48.	818	Sufi-Siawosch, Ute	165		

Wahlvorschlag insgesamt : 20.755

Ergebnis der Gemeinderatswahl in Freiburg i. Br. am 22. Oktober 1989

Stimmenzahl der Bewerber nach Wahlvorschlägen

ÖDP

Ökologisch-Demokratische Partei

Folge-Nr.	Bewerber	Name/Vorname	Stimmenzahl	gewählt	Sitz
1.	902	Asal, Rolf	7.118	J	33
2.	901	König, Joseph	6.149		
3.	904	Zimmer-König, Sabine	4.004		
4.	905	Gleichauf, Fritz	3.841		
5.	903	Brünner, Frank	3.540		
6.	911	Thome, Martin Michael	3.459		
7.	906	Pfahler, Sandra	3.164		
8.	920	Oeschger, Hans Jörg	2.755		
9.	914	Surkus, Helke	2.623		
10.	907	Gaus, Hans-Ulrich	2.453		
11.	910	Joggerst-Lange, Brigitte	2.403		
12.	908	Malacarne, Simona	2.371		
13.	909	Gückel, Gabriela	2.322		
14.	913	Feldmann, Otti	2.277		
15.	923	Ohr, Andrea	2.084		
16.	921	Baier, Rolf-Dieter	1.993		
17.	912	Haeften, Hans von	1.896		
18.	917	Pfahler, Michael	1.891		
19.	915	Jäger, Rainer	1.850		
20.	947	Schultze, Barbara	1.790		
21.	916	Dölker, Margrit	1.755		
22.	936	Schroff, Rainer	1.659		
23.	922	Link, Emily	1.611		
24.	926	Glunk, Dorothee	1.571		
25.	928	Ohr, Wolfgang	1.541		
26.	929	Zimmermann, Karin	1.433		
27.	925	Dölker, Michael	1.322		
28.	918	Bartelmeyer, Friedrich	1.288		
29.	930	Maier-Riehle, Brigitte	1.286		
30.	948	Schmidt, Wolfgang	1.270		
31.	919	Franzke, Horst	1.267		
32.	934	Braun, Andreas	1.256		
33.	938	Faist, Katleen	1.254		
34.	932	Loffl, Claudia	1.242		
35.	935	Liedecke, Erika	1.213		
36.	943	Schindler, Thomas	1.206		
37.	942	Mayer, Wolf-Dietrich	1.191		
38.	941	Bittag, Edina	1.176		
39.	939	Klug, Norbert	1.166		
40.	927	Köhler, Katharina	1.160		
41.	937	Nagel, Thomas	1.152		
42.	931	Zipf, Lore	1.151		
43.	924	Seebacher, Gerhard	1.131		
44.	940	Brunner, Claus-Dieter	1.120		
45.	933	Huber, Christa	1.041		
46.	944	Praszel, Brigitte	1.021		
47.	946	Keil, Andrea	1.004		
48.	945	Gromann, Mechtilde	911		

Wahlvorschlag insgesamt : 95.381

Ergebnis der Gemeinderatswahl in Freiburg i. Br. am 22. Oktober 1989

Stimmen nach Stadtbezirken und Wahlvorschlägen

	STADTBEZIRK	WAHL-BERECHT.	WÄHLER INSG.	STIMMZETTEL UN-GLTG	STIMMZETTEL GÜL-TIG	STIMMEN INSG.	SPD Zahl	SPD %	CDU Zahl	CDU %	REP Zahl	REP %	GRÜNE Zahl	GRÜNE %
111	Altstadt-Mitte	3085	1135	11	1124	50805	9823	19,3	13355	26,3	1525	3,0	13804	27,2
112	Altstadt-Ring	2408	1060	11	1049	48362	8537	17,7	11079	22,9	2754	5,7	14502	30,0
120	Neuburg	3102	1292	17	1275	57465	12578	21,9	19397	33,8	3046	5,3	9829	17,1
211	Herdern-Süd	4186	2092	13	2079	95133	21072	22,2	23997	25,2	3813	4,0	23229	24,4
212	Herdern-Nord	4195	2101	18	2083	95021	18961	20,0	28801	30,3	3601	3,8	20145	21,2
220	Zähringen	5805	2803	37	2766	126429	32756	25,9	33045	26,1	7038	5,6	26018	20,6
231	Brühl-Güterbahnhof	4090	1944	25	1919	86148	28751	33,4	17861	20,7	9416	10,9	14213	16,5
232	Brühl-Industriegebiet	337	156	3	153	6854	2400	35,0	1186	17,3	771	11,2	946	13,8
240	Hochdorf	1909	1109	30	1079	47369	12263	25,9	12941	27,3	3045	6,4	8700	18,4
310	Waldsee	3697	1766	18	1748	80080	18379	23,0	26075	32,6	3534	4,4	14837	18,5
320	Littenweiler	4866	2614	31	2583	117854	22227	18,9	36459	30,9	5929	5,0	24901	21,1
330	Ebnet	1612	967	32	935	40612	5432	13,4	16635	41,0	1706	4,2	5841	14,4
340	Kappel	1921	1198	25	1173	51343	16219	31,6	14046	27,4	1428	2,8	7225	14,1
410	Oberau	4649	2019	30	1989	90292	22171	24,6	19609	21,7	4828	5,3	25401	28,1
421	Oberwiehre	4781	2396	19	2377	109768	26441	24,1	25885	23,6	4529	4,1	29161	26,6
422	Mittelwiehre	3499	1758	14	1744	79996	17990	22,5	17105	21,4	3080	3,9	24394	30,5
423	Unterwiehre-Nord	3364	1604	16	1588	72520	14210	19,6	14046	19,4	2782	3,8	23485	32,4
424	Unterwiehre-Sud	4618	2221	29	2192	100641	21720	21,6	25720	25,6	5563	5,5	22739	22,6
430	Günterstal	1218	661	12	649	29508	5413	18,3	9509	32,2	1378	4,7	5365	18,2
511	Stühlinger-Beurbarung	1659	703	15	688	30116	10433	34,6	5864	19,5	2906	9,6	5483	18,2
512	Stühlinger-Eschholz	4627	1949	12	1937	87318	23995	27,5	18096	20,7	7098	8,1	20848	23,9
513	Alt-Stühlinger	5976	2693	32	2661	119753	35550	29,7	21373	17,8	8935	7,5	29844	24,9
521	Mooswald-West	3020	1620	30	1590	69919	21409	30,6	17060	24,4	5659	8,1	10510	15,0
522	Mooswald-Ost	2392	1030	15	1015	41705	11976	28,7	9408	22,6	4427	10,6	6673	16,0
531	Betzenhausen-Bischofsl.	6145	3021	53	2968	133443	39809	29,8	39847	29,9	10954	8,2	19148	14,3
532	Alt-Betzenhausen	3029	1477	14	1463	66604	17324	26,0	17535	26,3	4713	7,1	12628	19,0
540	Landwasser	5856	2809	24	2785	124051	42404	34,2	36135	29,1	11817	9,5	12598	10,2
550	Lehen	1692	999	23	976	42301	9362	22,1	13209	31,2	2025	4,8	5076	12,0
560	Waltershofen	1303	829	46	783	34336	7049	20,5	13750	40,0	1805	5,3	4794	14,0
611	Haslach-Egerten	4695	2028	36	1992	88395	29434	33,3	19515	22,1	8321	9,4	15009	17,0
612	Haslach-Gartenstadt	4700	1936	31	1905	85117	29744	34,9	19361	22,7	8256	9,7	12488	14,7
613	Haslach-Schildacker	602	252	2	250	11449	3773	33,0	2583	22,6	1371	12,0	1144	10,0
614	Haslach-Haid	2708	1074	14	1060	47649	15301	32,1	9750	20,5	4632	9,7	8726	18,3
615	Haslach-Weingarten	7605	3051	57	2994	132216	50900	38,5	28524	21,6	13766	10,4	16637	12,6
620	St. Georgen	7747	3925	44	3881	175257	43660	24,9	50983	29,1	9287	5,3	32619	18,6
630	Opfingen	2659	1522	61	1461	64134	19005	29,6	15450	24,1	2818	4,4	10456	16,3
640	Tiengen	1957	1039	27	1012	45150	10204	22,6	13100	29,0	3100	6,9	6132	13,6
650	Munzingen	1039	671	17	654	28012	6344	22,6	10615	37,9	1668	6,0	4066	14,5
ZUS.		132753	63524	944	62580	2813125	745019	26,5	728909	25,9	183324	6,5	549614	19,5
BRIEFWAHL			13039	123	12916	588010	126453	21,5	181743	30,9	27478	4,7	131145	22,3
ZUS.			13039	123	12916	588010	126453	21,5	181743	30,9	27478	4,7	131145	22,3
INSGES		132753	76563	1067	75496	3401135	871472	25,6	910652	26,8	210802	6,2	680759	20,0

Stimmzettel nach Stadtbezirken und Wahlvorschlägen

	STADTBEZIRK	WAHL-BERECHTIGTE	STIMMZETTEL INSGES	STIMMZETTEL UNGÜLTIG	STIMMZETTEL GÜLTIG	GÜLTIG UNV.	GÜLTIG VER.	SPD UNVER.	SPD VER.	SPD INSG.	CDU UNVER.	CDU VER.	CDU INSG.	REP UNVER.	REP VER.	REP INSG.
111	Altstadt-Mitte	3085	1135	11	1124	332	792	79	153	232	94	231	325	8	31	39
112	Altstadt-Ring	2408	1060	11	1049	291	758	56	140	196	86	174	260	4	55	59
120	Neuburg	3102	1292	17	1275	378	897	111	203	314	124	337	461	2	65	67
211	Herdern-Süd	4186	2092	13	2079	545	1534	152	348	500	128	449	577	18	76	94
212	Herdern-Nord	4195	2101	18	2083	589	1494	141	321	462	174	510	684	8	70	78
220	Zähringen	5805	2803	37	2766	675	2091	233	527	760	169	641	810	5	141	146
231	Brühl-Güterbahnhof	4090	1944	25	1919	539	1380	225	484	709	112	305	417	10	200	210
232	Brühl-Industriegebiet	337	156	3	153	40	113	15	48	63	8	18	26	2	17	19
240	Hochdorf	1909	1109	30	1079	323	756	85	233	318	105	201	306	9	66	75
310	Waldsee	3697	1766	18	1748	435	1313	118	340	458	145	499	644	7	72	79
320	Littenweiler	4866	2614	31	2583	626	1957	150	373	523	172	729	901	8	120	128
330	Ebnet	1612	967	32	935	181	754	27	111	138	70	362	432	8	30	38
340	Kappel	1921	1198	25	1173	246	927	81	307	388	78	275	353	1	36	37
410	Oberau	4649	2019	30	1989	612	1377	176	367	543	152	321	473	16	100	116
421	Oberwiehre	4781	2396	19	2377	651	1726	163	479	642	166	432	598	2	87	89
422	Mittelwiehre	3499	1758	14	1744	455	1289	109	329	438	119	287	406	4	69	73
423	Unterwiehre-Nord	3364	1604	16	1588	402	1186	78	257	335	82	273	355	9	55	64
424	Unterwiehre-Süd	4618	2221	29	2192	579	1613	137	374	511	167	453	620	6	114	120
430	Günterstal	1218	661	12	649	137	512	30	109	139	39	196	235		30	30
511	Stühlinger-Beurbarung	1659	703	15	688	182	506	81	175	256	36	102	138	6	68	74
512	Stühlinger-Eschholz	4627	1949	12	1937	524	1413	200	396	596	107	321	428	7	155	162
513	Alt-Stühlinger	5976	2693	32	2661	717	1944	263	599	862	135	368	503	19	187	206
521	Mooswald-West	3020	1620	30	1590	306	1284	101	466	567	81	357	438	6	121	127
522	Mooswald-Ost	2392	1030	15	1015	173	842	57	266	323	49	184	233	5	106	111
531	Betzenhausen-Bischofsl.	6145	3021	53	2968	872	2096	322	640	962	300	645	945	30	229	259
532	Alt-Betzenhausen	3029	1477	14	1463	398	1065	135	284	419	111	317	428	6	99	105
540	Landwasser	5856	2809	24	2785	746	2039	317	774	1091	261	588	849	17	243	260
550	Lehen	1692	999	23	976	206	770	72	154	226	57	282	339	4	44	48
560	Waltershofen	1303	829	46	783	282	501	68	100	168	122	228	350	3	39	42
611	Haslach-Egerten	4695	2028	36	1992	518	1474	206	531	737	119	347	466	15	182	197
612	Haslach-Gartenstadt	4700	1936	31	1905	511	1394	222	528	750	128	334	462	10	184	194
613	Haslach-Schildacker	602	252	2	250	59	191	27	67	94	18	42	60	1	27	28
614	Haslach-Haid	2708	1074	14	1060	271	789	97	295	392	60	169	229	4	104	108
615	Haslach-Weingarten	7605	3051	57	2994	810	2184	352	913	1265	204	452	656	39	288	327
620	St. Georgen	7747	3925	44	3881	923	2958	271	799	1070	276	977	1253	7	197	204
630	Opfingen	2659	1522	61	1461	447	1014	156	335	491	122	265	387	3	63	66
640	Tiengen	1957	1039	27	1012	266	746	84	155	239	67	261	328	7	64	71
650	Munzingen	1039	671	17	654	149	505	44	117	161	47	246	293	3	30	33
ZUS.		132753	63524	944	62580	16396	46184	5241	13097	18338	4490	13178	17668	319	3864	4183
BRIEFWAHL			13039	123	12916	3534	9382	901	2183	3084	1130	3173	4303	66	584	650
ZUS.			13039	123	12916	3534	9382	901	2183	3084	1130	3173	4303	66	584	650
INSGES		132753	76563	1067	75496	19930	55566	6142	15280	21422	5620	16351	21971	385	4448	4833

F.D.P. Zahl	%	FWV Zahl	%	LL/F Zahl	%	LD Zahl	%	ÖDP Zahl	%	WAHL-BEZ.
3685	7,3	4343	8,5	2387	4,7	344	,7	1539	3,0	111
2486	5,1	2409	5,0	4992	10,3	189	,4	1414	2,9	112
4789	8,3	3835	6,7	1854	3,2	334	,6	1803	3,1	120
8206	8,6	7734	8,1	3543	3,7	852	,9	2687	2,8	211
8763	9,2	7265	7,6	4044	4,3	448	,5	2993	3,1	212
9222	7,3	10884	8,6	3192	2,5	804	,6	3470	2,7	220
4521	5,2	5303	6,2	2839	3,3	899	1,0	2345	2,7	231
334	4,9	868	12,7	225	3,3	28	,4	96	1,4	232
2536	5,4	5783	12,2	856	1,8	151	,3	1094	2,3	240
6415	8,0	6530	8,2	1350	1,7	246	,3	2714	3,4	310
9805	8,3	8730	7,4	3145	2,7	544	,5	6114	5,2	320
2547	6,3	6376	15,7	634	1,6	483	1,2	958	2,4	330
3134	6,1	6996	13,6	932	1,8	179	,3	1184	2,3	340
5500	6,1	5684	6,3	4386	4,9	697	,8	2016	2,2	410
7278	6,6	6724	6,1	5916	5,4	907	,8	2927	2,7	421
5555	6,9	4473	5,6	5096	6,4	393	,5	1910	2,4	422
4543	6,3	4669	6,4	6252	8,6	386	,5	2147	3,0	423
10142	10,1	6450	6,4	4691	4,7	562	,6	3054	3,0	424
4079	13,8	2126	7,2	605	2,1	156	,5	877	3,0	430
1457	4,8	2209	7,3	877	2,9	106	,4	781	2,6	511
4495	5,1	5054	5,8	4940	5,7	688	,8	2104	2,4	512
4846	4,0	6807	5,7	8337	7,0	945	,8	3116	2,6	513
3310	4,7	7967	11,4	1262	1,8	454	,6	2288	3,3	521
2288	5,5	3474	8,3	1722	4,1	164	,4	1573	3,8	522
8003	6,0	8451	6,3	2866	2,1	1008	,8	3357	2,5	531
4142	6,2	5588	8,4	1657	2,5	520	,8	2497	3,7	532
6057	4,9	8149	6,6	1391	1,1	1648	1,3	3852	3,1	540
3072	7,3	7419	17,5	777	1,8	399	,9	962	2,3	550
1703	5,0	4034	11,7	425	1,2	110	,3	666	1,9	560
4504	5,1	5434	6,1	3616	4,1	465	,5	2097	2,4	611
4816	5,7	6316	7,4	1950	2,3	390	,5	1796	2,1	612
626	5,5	1492	13,0	225	2,0	12	,1	223	1,9	613
2166	4,5	4405	9,2	1242	2,6	217	,5	1210	2,5	614
5737	4,3	8967	6,8	4319	3,3	713	,5	2653	2,0	615
12638	7,2	15137	8,6	3297	1,9	741	,4	6895	3,9	620
7438	11,6	5650	8,8	1361	2,1	344	,5	1612	2,5	630
5396	12,0	5426	12,0	768	1,7	241	,5	783	1,7	640
2775	9,9	1448	5,2	396	1,4	57	,2	643	2,3	650
189009	6,7	220609	7,8	98367	3,5	17824	,6	80450	2,9	ZUS.
44100	7,5	36822	6,3	22407	3,8	2931	,5	14931	2,5	900
44100	7,5	36822	6,3	22407	3,8	2931	,5	14931	2,5	ZUS.
233109	6,9	257431	7,6	120774	3,6	20755	,6	95381	2,8	INSGES

GRÜNE UNVER.	VER.	INSG.	F.D.P. UNVER.	VER.	INSG.	FWV UNVER.	VER.	INSG.	LL/F UNVER.	VER.	INSG.	LD UNVER.	VER.	INSG.	ÖDP UNVER.	VER.	INSG.	WAHL-BEZIRK
96	205	301	16	50	66	18	70	88	11	31	42	2	2	4	8	19	27	111
96	222	318	13	27	40	10	35	45	16	84	100		1	1	10	20	30	112
68	141	209	33	52	85	16	51	67	10	19	29	1	3	4	13	26	39	120
153	355	508	34	98	132	28	122	150	8	44	52	6	8	14	18	34	52	211
160	276	436	42	114	156	27	107	134	16	53	69	1	3	4	20	40	60	212
172	393	565	33	125	158	34	162	196	13	39	52	3	8	11	13	55	68	220
111	184	295	25	43	68	24	80	104	14	35	49	5	12	17	13	37	50	231
7	9	16	1	3	4	6	12	18	1	5	6					1	1	232
65	137	202	7	31	38	43	67	110	2	10	12		1	1	7	10	17	240
93	217	310	30	73	103	21	65	86	4	10	14		1	1	17	36	53	310
174	368	542	45	117	162	19	133	152	10	35	45	1	6	7	47	76	123	320
45	80	125	8	34	42	17	115	132	2	5	7		2	2	4	15	19	330
35	126	161	16	43	59	21	115	136	3	11	14	1	1	2	10	13	23	340
188	350	538	29	71	100	14	85	99	20	57	77	4	5	9	13	21	34	410
197	425	622	51	77	128	19	108	127	25	76	101	6	8	14	22	34	56	421
154	379	533	33	70	103	9	64	73	15	66	81	1	4	5	11	21	32	422
164	351	515	22	52	74	17	70	87	19	94	113		4	4	11	30	41	423
155	348	503	52	137	189	24	79	103	17	62	79		10	10	21	36	57	424
37	80	117	17	60	77	5	18	23	2	9	11	1	1	2	6	9	15	430
37	84	121	6	18	24	11	34	45	2	11	13	1		1	2	14	16	511
144	309	453	24	48	72	16	76	92	14	76	90	2	6	8	10	26	36	512
198	448	646	23	55	78	15	111	126	34	121	155	5	17	22	25	38	63	513
70	143	213	7	37	44	23	116	139	5	13	18		4	4	13	27	40	521
37	121	158	5	43	48	5	71	76	7	24	31		3	3	8	24	32	522
119	276	395	39	100	139	27	115	142	12	33	45	3	10	13	20	48	68	531
85	179	264	22	38	60	11	102	113	7	18	25	1	4	5	20	24	44	532
73	180	253	21	69	90	28	98	126	3	12	15	7	17	24	19	58	77	540
37	66	103	8	26	34	18	164	182	4	10	14	1	6	7	5	18	23	550
46	59	105	8	14	22	27	53	80	2	3	5				6	5	11	560
104	214	318	31	41	72	16	84	100	14	46	60	2	6	8	11	23	34	611
92	168	260	17	52	69	26	79	105	7	24	31	3		3	6	25	31	612
6	14	20	1	6	7	5	26	31	1	4	5					5	5	613
62	117	179	12	22	34	18	55	73	7	15	22	1	3	4	10	9	19	614
114	238	352	28	66	94	41	126	167	13	59	72	1	13	14	18	29	47	615
225	460	685	71	147	218	34	227	261	10	32	42	1	11	12	28	108	136	620
96	116	212	40	106	146	16	88	104	6	13	19	1	6	7	7	22	29	630
38	91	129	25	89	114	37	65	102		12	12		2	2	8	7	15	640
36	41	77	9	36	45	1	27	28	3	3	6				6	5	11	650
3789	7970	11759	904	2290	3194	747	3275	4022	359	1274	1633	61	188	249	486	1048	1534	ZUS.
945	1849	2794	215	537	752	107	519	626	79	306	385	6	31	37	85	200	285	900
945	1849	2794	215	537	752	107	519	626	79	306	385	6	31	37	85	200	285	ZUS.
4734	9819	14553	1119	2827	3946	854	3794	4648	438	1580	2018	67	219	286	571	1248	1819	INSG.

Ergebnis der Gemeinderatswahl am 22. Oktober 1989 in Freiburg i. Br.

Stimmenzahl der Bewerber nach Wahlvorschlag in den Stadtbezirken

SPD

Sozialdemokratische Partei Deutschlands

BEZIRK	- BEWERBER - 101	102	103	104	105	106	107	108	109	110	111	112	113	114	115
111	396	408	367	376	300	258	290	376	260	224	291	250	291	243	237
112	355	382	343	316	264	214	278	343	225	231	239	209	233	191	188
120	524	474	388	488	457	288	372	443	340	352	405	347	397	381	303
211	928	912	761	836	793	456	636	726	629	527	632	769	554	504	563
212	846	780	652	690	605	394	554	623	467	469	557	630	591	503	439
220	1381	1357	1251	1282	1061	788	890	1115	818	884	963	753	1363	959	716
231	1044	1078	1131	950	977	738	800	849	622	753	807	719	830	929	489
232	95	99	121	82	75	74	73	88	68	62	76	67	82	84	31
240	517	475	465	431	345	255	280	949	290	275	418	246	315	534	210
310	864	776	703	713	693	417	584	663	786	443	561	394	526	462	585
320	937	944	788	864	750	459	554	780	658	463	536	484	646	456	1022
330	274	288	254	230	178	136	143	217	164	133	154	131	126	173	123
340	583	553	532	485	485	321	365	435	372	395	384	268	384	403	395
410	885	936	786	798	748	466	664	769	708	569	583	531	581	574	537
421	1131	1131	938	1026	853	543	769	948	870	654	727	630	736	663	705
422	787	812	595	733	561	387	620	615	500	410	482	414	515	432	519
423	670	682	492	589	462	282	448	548	396	337	382	323	378	304	376
424	966	928	775	859	802	521	636	804	543	513	611	477	650	518	610
430	268	243	228	208	185	122	151	215	147	137	180	123	163	136	172
511	368	407	464	332	336	300	291	335	218	276	255	249	298	442	181
512	864	930	938	757	822	570	716	768	519	971	675	532	590	794	440
513	1327	1427	1397	1167	1097	890	1013	1061	776	1375	1002	773	885	1150	717
521	812	778	836	636	756	447	537	647	445	487	801	462	630	2234	375
522	477	482	469	391	432	264	289	396	231	277	396	243	334	931	186
531	1452	1461	1465	1323	1417	955	1060	1297	870	1012	1275	896	1149	1824	815
532	650	724	660	572	594	393	485	532	397	432	562	339	450	1093	338
540	1473	1481	1539	1282	1534	926	1110	1311	965	962	2310	889	1147	2079	762
550	386	349	375	349	344	200	237	344	244	191	310	195	267	638	167
560	279	298	273	277	305	157	201	242	163	195	210	152	179	193	137
611	1021	1201	1232	1194	1039	975	996	889	602	764	833	615	811	882	509
612	1028	1317	1296	1306	1081	1378	918	746	612	707	751	615	785	957	540
613	143	141	177	134	133	115	115	101	75	79	88	62	106	148	57
614	628	713	800	712	623	483	592	482	333	419	430	287	397	469	268
615	1760	1827	2528	1846	1864	1706	2321	1420	1090	1212	1471	1120	1445	1728	932
620	1807	2518	1909	1704	2282	989	1291	1343	1020	1037	1132	880	1152	1323	834
630	730	704	681	679	1082	400	546	617	419	517	502	385	511	567	362
640	442	370	402	387	375	249	271	340	224	244	307	225	313	288	194
650	294	297	228	242	263	144	186	183	155	153	173	136	183	141	132
900	5155	5239	4889	4738	4646	2984	3973	4320	3385	3292	4017	2999	3948	4230	2847
INSG.	34547	35922	34128	31984	31619	21644	26255	28880	21606	22433	26488	19819	24941	30560	19013

BEZIRK	- BEWERBER - 131	132	133	134	135	136	137	138	139	140	141	142	143	144	145
111	205	140	181	153	166	116	102	185	108	140	163	127	131	129	122
112	135	109	161	166	125	93	83	139	128	94	178	117	99	140	102
120	191	163	245	214	221	144	173	242	157	164	269	184	140	164	172
211	304	271	383	308	387	268	253	357	234	252	408	243	224	272	256
212	326	283	352	246	343	208	245	346	209	273	381	266	192	237	254
220	535	400	582	485	463	394	339	489	417	416	610	450	350	450	625
231	585	383	477	460	476	408	300	448	377	399	582	502	362	401	628
232	30	27	48	42	27	36	21	32	21	34	52	50	39	23	43
240	189	130	173	151	214	136	116	215	142	164	193	221	124	128	162
310	269	207	279	447	287	188	167	348	234	188	413	210	153	276	210
320	361	261	394	492	370	271	204	424	371	260	453	302	218	281	274
330	84	69	102	67	71	59	36	112	50	71	100	98	39	65	58
340	264	190	289	233	253	183	121	228	978	177	300	310	201	200	244
410	327	306	423	391	394	268	228	387	248	278	453	308	251	391	281
421	376	354	387	587	525	309	223	590	285	267	617	310	250	712	292
422	277	290	307	305	501	209	133	379	172	216	384	196	169	496	201
423	213	193	269	280	296	167	114	281	131	168	270	174	169	220	165
424	349	286	326	332	452	241	201	480	227	281	524	278	254	319	236
430	100	67	91	70	116	66	40	137	56	58	113	67	40	99	58
511	200	151	173	165	161	170	110	160	138	154	243	189	141	145	162
512	391	306	437	399	359	593	269	395	304	343	478	390	317	313	347
513	579	493	653	558	570	814	371	518	403	521	687	522	449	452	520
521	339	208	359	316	337	219	159	290	190	201	392	409	212	193	290
522	233	153	214	133	206	140	105	166	126	166	253	206	127	99	189
531	790	571	682	680	745	539	415	639	493	620	852	652	483	508	587
532	283	241	316	270	331	230	177	279	232	242	295	283	224	216	229
540	767	542	667	630	773	562	426	641	517	616	763	1058	460	496	558
550	144	125	132	125	163	113	90	134	101	123	179	173	108	115	133
560	121	101	125	125	132	100	79	110	86	90	130	131	99	88	107
611	495	378	583	609	482	405	265	492	355	381	588	447	724	335	381
612	521	377	613	547	458	425	306	453	347	426	576	427	505	339	393
613	81	36	72	71	53	45	37	60	39	59	84	57	65	36	59
614	225	195	329	282	225	184	133	210	181	227	215	216	199	159	190
615	866	625	967	922	791	609	472	724	604	723	959	776	822	555	771
620	634	472	757	659	631	458	379	656	454	985	755	563	421	427	501
630	308	234	389	326	310	292	210	279	212	280	386	304	231	235	246
640	181	128	165	184	171	123	111	196	128	156	217	162	135	139	158
650	103	72	112	127	86	65	67	100	71	87	105	90	67	75	79
900	1826	1737	2140	1869	2136	1543	1224	2142	1564	1763	2613	1775	1475	1695	1561
INSG.	14207	11274	15354	14426	14807	11393	8504	14463	11090	12063	17233	13243	10669	11623	11844

SPD

Sozialdemokratische Partei Deutschland

- BEWERBER -															
116	117	118	119	120	121	122	123	124	125	126	127	128	129	130	BEZIRK
287	190	156	167	209	136	177	160	171	156	159	193	154	138	180	111
286	160	155	153	162	106	183	126	122	125	148	180	118	114	138	112
383	198	190	223	241	150	235	179	186	213	180	224	184	171	224	120
647	335	384	375	470	261	367	330	336	287	329	396	306	266	416	211
588	299	337	384	393	271	388	290	303	321	317	325	298	275	362	212
865	531	529	1096	589	405	711	462	480	476	518	558	439	448	536	220
644	465	561	744	597	389	747	404	451	444	604	436	409	484	403	231
51	29	46	40	42	39	70	30	36	29	48	38	27	46	30	232
260	190	162	187	239	559	297	150	197	157	213	193	170	136	172	240
640	266	356	301	339	188	373	249	220	291	241	353	226	203	330	310
744	337	447	334	424	249	728	321	334	367	360	429	253	239	377	320
144	85	122	101	115	64	170	58	69	71	77	97	81	64	89	330
296	227	317	266	282	132	1470	161	232	294	307	240	224	213	255	340
696	418	417	393	469	275	430	300	357	333	348	525	317	291	477	410
941	409	432	445	507	286	460	313	402	364	390	553	370	299	607	421
684	280	289	274	330	186	296	203	258	275	243	338	217	185	528	422
588	224	231	208	284	154	280	215	193	184	201	310	186	152	345	423
829	443	332	360	429	265	389	331	338	300	331	373	328	231	480	424
144	77	83	83	105	69	129	60	71	87	82	105	63	70	103	430
256	181	202	203	204	141	257	140	180	180	204	138	158	146	145	511
564	404	494	422	455	314	450	606	395	374	450	394	353	331	367	512
867	578	795	642	699	447	708	903	585	596	603	582	484	555	545	513
481	274	295	343	363	320	443	272	319	347	394	238	219	1066	249	521
277	161	189	218	238	155	266	133	186	193	257	161	141	399	170	522
957	643	687	739	774	634	810	548	660	712	802	661	593	784	596	531
420	269	297	290	331	247	342	293	292	259	308	301	214	327	285	532
919	652	662	767	738	1219	754	540	615	693	1203	629	573	766	677	540
246	127	146	155	179	201	159	128	132	114	172	151	123	255	120	550
162	128	129	128	144	82	139	104	117	118	126	132	107	121	90	560
726	487	534	522	696	347	544	413	491	490	473	422	380	414	434	611
645	507	505	583	760	392	542	426	471	525	548	422	431	450	405	612
111	59	51	77	63	57	137	64	76	97	77	42	45	49	43	613
344	255	250	279	487	179	259	189	252	235	258	227	205	208	202	614
1139	842	842	899	1764	652	924	641	777	851	993	743	664	703	703	615
1092	655	686	733	823	514	746	541	1382	1858	653	610	547	511	621	620
459	307	326	338	408	250	376	278	308	354	441	344	336	311	285	630
267	181	169	152	239	146	219	146	171	187	198	187	195	118	165	640
153	85	110	111	131	80	107	78	104	85	111	93	427	75	95	650
3635	2054	2244	2307	2549	1692	2618	1744	2050	2197	2062	2198	1833	1792	2299	900
23437	14012	15109	16042	18271	12253	18700	12529	14319	15239	15429	14541	12398	13406	14548	INSG.

146	147	148	STADTBEZIRK Nr.	Name
175	149	131	111	Altstadt-Mitte
144	135	102	112	Altstadt-Ring
199	225	171	120	Neuburg
299	346	276	211	Herdern-Süd
273	300	276	212	Herdern-Nord
406	478	643	220	Zähringen
403	446	616	231	Brühl-Industriegebiet
24	22	51	232	Brühl-Industriegebiet
146	196	176	240	Hochdorf
235	312	210	310	Waldsee
332	358	317	320	Littenweiler
64	88	68	330	Ebnet
202	217	353	340	Kappel
317	420	319	410	Oberau
327	611	317	421	Oberwiehre
215	352	220	422	Mittelwiehre
217	280	179	423	Unterwiehre-Nord
320	351	291	424	Unterwiehre-Süd
78	81	67	430	Günterstal
146	163	175	511	Stühlinger-Beurbarung
353	369	373	512	Stühlinger-Eschholz
535	631	628	513	Alt-Stühlinger
203	296	290	521	Mooswald-West
173	173	172	522	Mooswald-Ost
568	606	558	531	Betzenh.-Bischofslinde
273	255	252	532	Alt-Betzenhausen
530	643	578	540	Landwasser
114	148	138	550	Lehen
102	99	136	560	Waltershofen
565	577	436	611	Haslach-Egerten
462	546	374	612	Haslach-Gartenstadt
59	78	60	613	Haslach-Schildacker
204	265	197	614	Haslach-Haid
751	854	702	615	Haslach-Weingarten
500	688	527	620	St. Georgen
291	344	305	630	Opfingen
141	172	166	640	Tiengen
90	115	78	650	Munzingen
1709	1986	1759	900	Briefwahl
12145	14375	12687	INS	Freiburg i. Br.

Ergebnis der Gemeinderatswahl am 22. Oktober 1989 in Freiburg i. Br.

Stimmenzahl der Bewerber nach Wahlvorschlag in den Stadtbezirken

CDU

Christlich Demokratische Union Deutschlands

BEZIRK	- B E W E R B E R - 201	202	203	204	205	206	207	208	209	210	211	212	213	214	215
111	536	398	655	475	345	345	344	452	293	247	426	331	362	426	257
112	417	281	475	376	262	247	311	368	244	238	375	305	327	334	199
120	746	512	872	688	479	453	555	746	427	452	700	555	633	579	333
211	897	545	1239	886	533	598	676	1041	458	475	794	656	1055	704	392
212	1171	762	1333	975	693	665	893	1281	568	613	880	957	1111	778	496
220	1254	773	1698	1187	728	842	911	1445	682	669	951	923	1019	972	554
231	570	381	943	606	461	444	434	683	342	378	518	466	609	547	334
232	44	17	84	41	54	20	23	50	17	33	27	28	42	51	14
240	452	339	697	531	338	396	414	734	321	287	267	344	476	348	220
310	920	594	1319	875	598	620	967	1108	793	555	761	700	649	860	371
320	1168	814	1901	1148	777	869	1052	1461	1749	721	1021	915	913	1241	557
330	627	365	884	518	332	363	472	703	538	268	398	396	525	496	182
340	408	289	732	400	287	284	329	631	554	266	315	303	341	545	211
410	593	500	884	602	539	481	672	755	470	444	548	535	471	743	328
421	891	602	1201	901	686	586	751	992	590	569	780	720	694	1121	377
422	612	447	758	637	448	412	496	588	314	390	548	519	469	639	288
423	478	363	722	632	321	355	387	630	294	306	490	378	356	507	197
424	1001	696	1107	965	695	725	856	1149	535	612	826	709	688	819	398
430	336	298	500	349	225	185	341	421	205	237	340	263	238	326	161
511	145	127	278	233	151	143	181	259	124	111	166	192	245	200	92
512	535	385	881	653	560	543	535	848	302	415	488	630	516	592	599
513	668	455	1047	759	645	608	506	923	447	499	575	709	538	589	736
521	627	384	982	665	514	529	436	1241	308	379	414	442	512	546	229
522	344	219	516	369	264	318	254	540	181	248	263	292	256	328	119
531	1217	880	1773	1328	1062	1167	1052	1910	882	983	987	1226	1016	1021	751
532	528	386	813	524	444	526	436	1084	361	394	396	535	448	484	351
540	1026	715	1709	1151	850	1133	938	2254	828	789	904	1229	954	995	730
550	461	245	762	452	285	299	508	1435	326	265	265	380	535	420	166
560	487	295	662	499	394	305	642	653	294	303	275	388	367	368	221
611	695	447	940	626	937	579	525	807	375	774	492	641	537	579	375
612	726	428	960	542	1218	586	495	760	371	857	502	773	518	526	298
613	130	60	167	78	119	70	74	124	54	81	75	84	69	93	33
614	320	217	496	313	458	288	274	419	177	549	214	441	252	310	157
615	802	567	1388	821	1059	796	730	999	520	1359	626	1202	675	779	433
620	3278	1361	2784	1765	2153	2540	1445	2217	1012	1393	1376	1590	1528	1652	744
630	479	325	775	497	391	429	928	756	233	384	319	452	434	532	204
640	475	264	692	434	322	305	977	643	253	330	275	322	345	396	170
650	329	203	529	341	288	248	891	567	198	208	247	431	276	304	207
900	6758	4659	8527	6199	5307	5007	5649	7723	4024	4689	5674	5379	4873	5919	3197
INSG.	33151	21598	44685	31041	26222	25309	28360	41400	20664	22770	25498	27341	25872	28669	15681

BEZIRK	- B E W E R B E R - 231	232	233	234	235	236	237	238	239	240	241	242	243	244	245
111	165	149	191	181	136	202	191	166	191	204	178	204	235	243	245
112	122	144	152	158	151	152	199	160	137	216	135	167	168	213	179
120	216	199	240	265	216	388	244	276	184	375	210	222	283	345	251
211	233	222	289	302	262	712	278	289	242	376	299	279	367	344	314
212	357	304	379	396	288	797	343	363	313	499	343	367	493	457	339
220	787	318	761	338	307	373	325	375	308	483	376	339	498	470	357
231	291	273	285	379	192	259	277	221	237	356	253	223	228	308	204
232	21	13	20	15	10	9	11	13	15	16	13	11	13	18	14
240	163	189	152	181	166	151	186	145	154	211	155	150	190	203	145
310	248	278	264	248	296	290	272	250	288	749	496	260	441	501	262
320	286	318	369	318	331	366	333	462	514	762	451	381	819	836	342
330	129	239	166	161	227	137	155	138	153	306	153	145	178	429	184
340	133	208	154	158	172	168	165	151	184	337	180	162	241	314	169
410	242	266	275	268	215	241	261	273	229	373	310	276	341	347	273
421	288	283	364	292	277	301	317	347	294	466	402	336	448	414	315
422	198	176	218	202	209	186	204	277	188	324	227	175	259	293	240
423	123	166	177	152	137	170	140	235	148	224	193	178	269	228	190
424	271	274	294	290	245	290	311	387	311	414	285	317	466	387	349
430	74	96	80	104	77	93	132	175	59	168	73	98	151	145	98
511	55	74	78	169	71	75	90	63	65	116	81	67	69	84	68
512	158	253	193	202	409	194	308	178	208	312	240	221	237	315	190
513	231	294	338	244	593	252	362	257	271	353	252	249	240	338	221
521	180	177	171	170	139	149	247	172	200	253	208	208	227	239	157
522	96	97	145	90	101	96	138	87	103	140	79	102	106	164	89
531	519	556	597	505	525	503	1126	626	533	704	509	688	613	611	477
532	238	240	239	237	215	232	456	273	205	271	200	354	254	277	231
540	427	447	548	487	462	447	576	506	436	650	488	475	499	605	413
550	100	135	166	93	80	89	214	94	123	177	154	153	151	194	105
560	174	348	171	172	182	162	179	224	184	257	178	168	176	234	168
611	224	257	257	213	238	255	290	264	214	337	259	255	241	319	259
612	232	219	266	212	198	226	246	282	219	317	251	228	247	322	201
613	21	22	38	26	21	24	24	35	31	38	31	27	36	36	22
614	113	110	141	90	93	99	125	97	102	145	114	110	139	146	97
615	383	363	413	345	336	359	424	375	387	503	339	338	398	472	346
620	449	536	545	469	457	485	552	501	490	765	562	516	708	747	521
630	164	369	158	179	157	168	205	182	189	287	172	175	192	219	171
640	114	481	101	109	100	102	165	135	107	222	114	156	173	191	122
650	91	839	95	133	92	74	148	108	94	169	88	122	83	159	94
900	1930	2149	2325	2130	2106	2420	2540	2454	2097	3494	2153	2269	2723	2983	2154
INSG.	10246	12081	11815	10683	10489	11696	12759	11616	10407	16369	11204	11171	13600	15150	10576

CDU

Christlich Demokratische Union Deutschlands

- BEWERBER -															
216	217	218	219	220	221	222	223	224	225	226	227	228	229	230	BEZIRK
502	210	374	142	421	215	344	377	238	220	190	181	202	217	197	111
381	220	295	144	318	224	297	258	190	181	174	202	168	220	171	112
724	455	554	198	587	341	491	485	365	261	270	372	273	311	319	120
910	635	818	214	798	336	750	625	395	304	318	312	329	336	280	211
1010	647	823	267	835	453	733	780	555	410	364	365	434	417	405	212
1253	519	1532	335	931	458	888	903	1460	441	411	406	410	453	447	220
802	340	514	209	518	296	497	452	399	268	237	307	308	316	226	231
53	16	35	9	39	14	29	58	27	18	26	11	18	17	18	232
474	178	339	175	362	209	255	367	223	205	183	169	201	195	198	240
995	322	754	212	824	319	746	794	369	305	298	740	307	359	629	310
1429	382	987	322	1655	508	975	1490	515	450	433	646	508	485	905	320
628	215	445	116	510	221	404	726	254	213	182	389	189	229	1286	330
532	226	296	116	679	216	302	710	266	183	173	190	152	206	420	340
742	279	530	247	596	334	547	537	301	267	296	360	295	355	319	410
993	401	731	270	817	397	768	795	450	363	359	449	393	623	437	421
676	272	522	180	604	282	519	505	264	229	240	258	315	388	240	422
569	207	367	129	442	212	511	380	207	188	171	204	261	307	238	423
1043	349	886	291	852	374	807	710	490	318	356	330	436	466	390	424
389	192	300	75	328	126	282	236	198	124	121	167	414	130	95	430
201	132	174	60	171	97	144	135	99	90	72	115	94	116	65	511
582	297	477	275	593	314	464	465	333	262	219	294	269	270	231	512
715	343	539	449	557	398	585	452	355	282	328	344	368	337	275	513
579	264	459	140	611	335	505	435	280	675	191	242	224	221	235	521
338	179	238	87	321	199	214	288	179	273	136	98	166	168	119	522
1261	669	1020	509	1096	841	964	930	633	679	734	668	652	599	558	531
548	307	453	202	469	379	395	434	316	290	310	251	298	291	252	532
1100	563	914	393	1107	1467	867	888	584	557	608	489	528	549	455	540
523	150	395	116	392	248	311	469	202	214	168	124	169	198	313	550
445	221	289	175	397	190	244	399	310	235	174	197	186	212	253	560
613	368	493	216	501	312	554	469	309	264	359	328	309	320	253	611
654	300	462	211	569	276	503	455	314	278	301	246	329	282	266	612
109	45	65	31	70	35	87	56	49	26	37	28	51	30	44	613
325	145	275	110	298	132	258	243	134	137	248	109	136	138	131	614
977	486	701	349	903	541	682	705	465	435	753	412	495	445	406	615
1865	796	1198	496	1578	634	1340	1543	730	781	673	609	595	675	704	620
558	263	350	198	485	245	364	521	245	272	225	205	236	271	253	630
478	154	303	110	413	180	291	398	143	184	153	153	149	182	149	640
316	141	161	85	254	127	213	306	154	127	104	107	119	113	184	650
6590	3117	5134	1930	5639	3112	4851	4833	3185	2429	2685	3357	2850	2663	2828	900
32682	15005	25202	9793	28540	15597	23981	25612	16185	13438	13280	14434	13836	14110	15194	INSG.

246	247	248	STADTBEZIRK Nr.	Name
159	156	237	111	Altstadt-Mitte
127	145	152	112	Altstadt-Ring
240	209	298	120	Neuburg
245	243	392	211	Herdern-Süd
348	325	416	212	Herdern-Nord
372	337	466	220	Zähringen
198	237	235	231	Brühl-Industriegebiet
9	12	20	232	Brühl-Industriegebiet
180	149	174	240	Hochdorf
286	234	749	310	Waldsee
477	375	722	320	Littenweiler
165	131	365	330	Ebnet
170	127	291	340	Kappel
272	241	336	410	Oberau
311	302	421	421	Oberwiehre
185	198	287	422	Mittelwiehre
163	147	197	423	Unterwiehre-Nord
303	312	335	424	Unterwiehre-Süd
79	74	131	430	Günterstal
61	69	97	511	Stühlinger-Beurbarung
198	206	247	512	Stühlinger-Eschholz
232	252	363	513	Alt-Stühlinger
189	157	213	521	Mooswald-West
88	90	83	522	Mooswald-Ost
487	548	652	531	Betzenh.-Bischofslinde
219	210	279	532	Alt-Betzenhausen
395	455	545	540	Landwasser
145	110	130	550	Lehen
180	301	212	560	Waltershofen
215	189	232	611	Haslach-Egerten
190	218	281	612	Haslach-Gartenstadt
22	20	35	613	Haslach-Schildacker
107	103	115	614	Haslach-Haid
378	399	455	615	Haslach-Weingarten
478	468	679	620	St. Georgen
180	271	183	630	Opfingen
132	745	188	640	Tiengen
106	219	123	650	Munzingen
2056	2120	2853	900	Briefwahl
10347	11104	14189	INS	Freiburg i. Br.

Ergebnis der Gemeinderatswahl am 22. Oktober 1989 in Freiburg i. Br.

Stimmenzahl der Bewerber nach Wahlvorschlag in den Stadtbezirken

REP — DIE REPUBLIKANER

BEZIRK	- BEWERBER - 301	302	303	304	305	306	307	308	309	310	311	312	313	314	315
111	104	99	87	96	90	92	99	75	124	92	89	87	96	95	123
112	198	176	163	166	160	174	176	159	195	174	163	170	163	171	189
120	222	203	179	209	167	179	179	163	236	180	181	181	181	186	239
211	277	234	236	215	233	232	224	223	293	232	224	229	214	236	292
212	269	235	222	222	206	209	230	194	301	205	213	209	209	217	272
220	532	478	420	453	425	418	417	377	520	429	406	423	410	436	534
231	682	614	562	611	571	562	599	523	639	577	563	578	567	581	646
232	53	56	47	52	40	48	50	39	53	49	52	53	42	40	53
240	232	207	174	197	169	178	192	163	236	185	171	191	169	189	252
310	257	239	215	218	205	215	204	201	256	216	191	208	212	213	300
320	444	413	368	376	361	353	358	335	466	366	343	344	327	340	448
330	117	110	101	115	99	103	101	86	139	101	103	100	104	106	128
340	94	86	80	75	80	90	77	78	111	99	80	82	83	101	141
410	322	312	278	300	279	297	298	271	345	293	301	305	291	317	351
421	332	286	287	272	285	265	286	255	339	259	262	258	263	277	353
422	235	200	210	180	176	178	180	172	216	189	182	183	172	188	252
423	207	179	167	182	156	164	180	148	204	163	164	168	167	171	209
424	386	358	341	362	343	331	339	326	391	332	335	337	332	343	391
430	118	91	92	87	79	81	81	76	112	76	73	73	81	80	104
511	209	186	172	181	173	174	192	166	211	168	187	173	167	182	217
512	492	465	436	467	427	426	449	396	524	444	421	430	445	413	482
513	644	577	554	575	543	533	557	512	684	531	546	527	509	532	623
521	391	346	334	365	306	305	340	290	620	319	334	332	327	319	443
522	331	298	273	269	245	250	259	240	432	237	269	256	238	269	351
531	776	708	652	699	651	654	700	615	802	654	661	675	635	688	778
532	347	309	303	305	272	280	303	251	354	273	271	296	283	266	359
540	837	770	691	784	685	698	713	650	928	707	697	698	695	727	905
550	151	137	121	125	115	106	127	120	192	106	110	115	109	114	168
560	153	121	113	127	115	102	108	99	115	102	105	111	116	102	123
611	586	509	514	555	474	504	529	486	597	490	503	523	487	511	569
612	561	542	494	540	469	481	507	505	610	504	500	512	459	520	583
613	88	90	87	85	84	88	90	80	93	81	81	86	81	83	99
614	314	300	273	293	272	270	278	256	311	268	343	294	267	275	342
615	962	902	853	871	820	829	835	812	993	799	870	818	803	825	987
620	693	599	556	572	641	536	535	477	669	541	563	631	509	570	714
630	187	249	150	225	170	158	182	134	196	192	155	152	153	187	201
640	213	208	189	203	183	184	190	181	211	189	184	188	184	207	216
650	101	119	73	183	83	80	91	70	101	77	78	82	74	275	112
900	2021	1807	1700	1753	1582	1641	1623	1473	2115	1648	1603	1589	1568	1698	2150
INSG.	15138	13818	12767	13565	12434	12468	12878	11677	15934	12547	12577	12667	12192	13050	15699

REP DIE REPUBLIKANER

316	STADTBEZIRK Nr.	Name
77	111	Altstadt-Mitte
157	112	Altstadt-Ring
161	120	Neuburg
219	211	Herdern-Süd
188	212	Herdern-Nord
360	220	Zähringen
541	231	Brühl-Industriegebiet
44	232	Brühl-Industriegebiet
140	240	Hochdorf
184	310	Waldsee
287	320	Littenweiler
93	330	Ebnet
71	340	Kappel
268	410	Oberau
250	421	Oberwiehre
167	422	Mittelwiehre
153	423	Unterwiehre-Nord
316	424	Unterwiehre-Süd
74	430	Günterstal
148	511	Stühlinger-Beurbarung
381	512	Stühlinger-Eschholz
488	513	Alt-Stühlinger
288	521	Mooswald-West
210	522	Mooswald-Ost
606	531	Betzenh.-Bischofslinde
241	532	Alt-Betzenhausen
632	540	Landwasser
109	550	Lehen
93	560	Waltershofen
484	611	Haslach-Egerten
469	612	Haslach-Gartenstadt
75	613	Haslach-Schildacker
276	614	Haslach-Haid
787	615	Haslach-Weingarten
481	620	St. Georgen
127	630	Opfingen
170	640	Tiengen
69	650	Munzingen
1507	900	Briefwahl
11391	INS	Freiburg i. Br.

Ergebnis der Gemeinderatswahl am 22. Oktober 1989 in Freiburg i. Br.

Stimmenzahl der Bewerber nach Wahlvorschlag in den Stadtbezirken

GRÜNE DIE GRÜNEN

BEZIRK	- BEWERBER - 401	402	403	404	405	406	407	408	409	410	411	412	413	414	415
111	598	530	540	436	642	430	467	449	474	453	465	345	418	327	474
112	716	638	596	489	698	466	500	441	532	419	449	330	414	299	457
120	465	355	362	320	450	346	312	299	343	290	320	234	276	223	356
211	1190	931	865	729	1139	779	768	722	831	732	786	617	650	419	871
212	975	807	750	635	955	688	623	595	684	600	594	502	523	410	630
220	1269	1041	982	800	1285	812	871	750	909	724	829	621	715	464	1018
231	639	487	516	411	624	397	401	428	468	356	438	364	376	285	447
232	54	34	36	25	43	19	20	25	38	14	23	23	23	19	25
240	469	370	348	346	737	312	244	271	265	277	257	239	223	156	292
310	980	746	611	538	808	585	491	457	553	493	495	302	457	271	524
320	1387	1103	1001	873	1242	874	802	764	828	752	777	578	716	513	858
330	308	264	230	214	256	186	148	167	177	209	180	133	176	107	224
340	416	262	276	204	380	201	186	209	280	175	235	150	215	130	270
410	1278	958	865	791	1131	791	883	755	901	744	794	634	787	516	845
421	1860	1279	1094	992	1363	1052	1004	871	1036	927	867	686	910	531	989
422	1380	1049	888	760	1149	822	915	717	832	628	749	526	720	435	859
423	1286	994	931	791	1085	795	788	737	853	654	788	533	718	451	803
424	1261	975	859	821	1141	825	774	744	789	645	728	507	613	407	828
430	329	225	183	186	276	169	164	162	190	156	160	136	150	95	195
511	249	204	212	172	262	160	152	143	184	160	158	140	139	119	193
512	935	745	903	623	989	595	670	624	814	551	808	472	612	409	640
513	1501	1171	1187	938	1420	994	979	979	1215	861	1101	759	857	637	1007
521	586	452	418	307	530	342	292	316	366	278	338	261	291	186	362
522	329	282	296	225	358	178	194	192	223	190	211	166	174	121	235
531	1097	814	727	590	988	616	646	556	710	537	588	459	555	393	637
532	666	573	496	409	664	443	400	378	444	378	366	286	328	242	408
540	719	573	466	393	682	453	352	429	409	394	364	334	342	235	459
550	375	241	212	195	289	192	157	155	171	173	157	116	140	86	150
560	267	181	179	150	237	194	139	161	159	130	143	105	107	74	129
611	792	588	542	471	677	481	455	574	530	418	454	376	404	323	513
612	600	502	490	369	576	370	345	405	399	337	409	294	326	237	449
613	48	45	55	29	54	38	30	36	43	32	30	23	30	28	28
614	500	373	362	294	448	265	272	302	311	244	294	217	226	165	291
615	903	654	619	506	824	494	490	556	578	457	492	387	507	306	535
620	1813	1391	1314	1048	1658	996	991	971	1120	865	977	746	953	710	1074
630	591	431	372	315	482	317	269	276	326	285	264	222	269	199	348
640	354	240	234	195	336	182	210	181	215	167	176	176	178	127	190
650	221	147	150	130	202	136	103	115	121	97	105	82	102	68	137
900	6473	5104	4826	4065	6254	4115	4306	3787	4566	3613	4355	3047	3775	2540	4586
INSG.	35879	27759	25993	21785	33334	22110	21813	20699	23887	19415	21724	16128	19395	13263	23336

BEZIRK	- BEWERBER - 431	432	433	434	435	436	437	438	439	440	441	442	443	444	445
111	162	225	163	188	167	208	182	217	195	226	150	150	189	150	140
112	170	204	168	166	169	212	167	256	197	237	180	157	221	163	143
120	134	147	127	117	111	160	103	193	129	161	98	110	120	105	100
211	258	317	271	248	268	367	243	441	295	367	243	267	331	228	239
212	242	341	276	261	243	302	252	392	269	348	223	239	288	233	236
220	302	372	325	285	425	371	299	783	321	445	292	259	331	269	271
231	179	216	182	177	193	215	162	391	191	284	177	175	235	168	175
232	10	12	17	9	12	14	13	36	12	23	12	17	14	9	18
240	121	88	100	85	93	141	76	149	81	162	99	86	109	79	86
310	204	179	147	144	150	231	147	249	165	209	144	155	181	122	143
320	299	350	297	323	251	331	258	428	325	382	250	245	328	265	272
330	78	80	79	76	74	108	84	90	74	118	57	65	72	56	58
340	78	92	106	84	101	127	58	168	94	183	79	78	96	84	67
410	316	348	301	330	307	410	350	482	343	396	311	283	380	276	318
421	364	401	316	303	316	408	303	482	375	460	328	324	363	278	361
422	292	344	272	267	268	326	291	418	328	365	278	239	305	257	282
423	260	331	274	257	279	328	291	405	307	344	237	271	346	246	231
424	259	309	255	243	273	322	275	381	292	318	224	241	298	238	234
430	76	67	66	59	59	94	67	115	67	97	58	54	68	54	53
511	66	86	81	69	54	89	63	118	73	102	65	64	87	68	60
512	257	302	277	273	264	319	262	388	275	378	319	255	302	233	223
513	339	405	370	315	345	448	364	523	396	469	395	324	423	302	293
521	131	130	157	110	119	170	124	203	132	235	122	94	152	105	120
522	72	101	72	78	70	110	75	112	113	130	58	74	74	92	88
531	214	290	255	214	206	258	218	348	264	353	201	195	283	190	204
532	172	163	170	133	134	157	139	241	147	256	144	130	250	135	128
540	136	177	176	150	132	170	123	274	140	245	111	121	149	121	132
550	49	58	68	53	63	64	59	86	57	89	43	46	65	50	61
560	71	70	58	61	59	79	61	106	75	88	63	65	77	51	53
611	199	220	201	189	179	215	176	310	194	308	186	173	197	174	184
612	162	196	185	153	159	191	152	239	161	242	151	161	189	133	129
613	9	20	14	10	17	19	12	25	25	25	12	10	20	11	12
614	96	122	112	116	99	116	91	180	111	181	95	86	121	101	88
615	198	258	236	214	191	246	218	327	219	361	183	188	218	187	171
620	357	428	364	351	391	450	400	605	390	550	343	363	504	358	367
630	145	140	153	129	152	171	143	201	137	202	141	144	173	123	138
640	61	86	73	72	82	83	78	109	67	106	59	151	100	59	51
650	64	60	57	56	50	57	51	81	50	93	49	54	53	47	48
900	1555	1981	1670	1536	1610	2031	1619	2373	1828	2244	1500	1612	1879	1407	1454
INSG.	8157	9716	8491	7904	8135	10118	8049	12925	8914	11782	7680	7725	9591	7227	7431

GRÜNE

DIE GRÜNEN

- BEWERBER -															
416	417	418	419	420	421	422	423	424	425	426	427	428	429	430	BEZIRK
282	303	284	171	191	204	203	225	287	160	229	198	207	262	354	111
264	353	311	180	220	224	203	251	257	146	244	214	232	253	361	112
193	231	215	129	150	161	128	169	169	102	200	110	174	195	257	120
391	525	551	280	317	371	335	391	433	237	387	310	413	423	598	211
358	445	451	253	283	338	287	316	375	230	400	279	315	391	536	212
460	578	553	329	370	424	338	522	453	284	428	330	523	475	576	220
250	338	396	203	234	227	200	244	241	200	259	210	267	293	283	231
10	22	27	10	18	13	18	13	21	15	21	17	17	17	21	232
153	175	202	111	89	115	96	130	115	87	142	110	140	166	181	240
291	328	302	185	189	216	175	198	220	140	202	158	207	311	336	310
433	553	550	311	348	338	366	381	448	255	441	304	377	471	617	320
97	131	109	66	84	84	79	103	91	60	118	73	92	108	176	330
120	171	160	74	99	109	88	123	114	83	138	104	142	119	195	340
517	620	559	337	450	375	368	403	455	269	468	352	373	493	622	410
516	719	619	382	443	438	410	423	476	297	493	392	428	520	763	421
436	632	583	337	369	431	341	424	406	265	409	307	378	454	770	422
426	603	513	283	334	347	327	366	391	234	387	367	406	418	675	423
417	537	518	305	345	326	316	399	411	227	342	318	381	437	561	424
79	104	121	81	67	66	58	101	90	52	93	70	92	123	133	430
89	127	141	65	74	83	80	101	109	90	97	78	109	102	122	511
354	475	496	289	307	284	288	345	366	241	382	311	335	379	448	512
541	717	613	361	428	428	388	467	513	323	564	440	491	540	691	513
200	228	250	240	150	141	150	182	161	110	177	134	165	196	224	521
103	149	144	94	93	87	90	105	138	79	140	85	119	121	170	522
324	413	467	348	290	244	235	289	358	214	320	255	326	333	444	531
227	268	277	352	166	163	170	194	183	124	248	146	184	234	280	532
252	229	328	247	156	164	152	212	178	151	223	141	247	222	280	540
90	85	112	108	64	61	57	74	71	52	75	64	80	113	115	550
66	91	108	69	71	78	77	96	73	58	77	71	90	77	108	560
280	333	381	199	207	192	178	225	257	157	291	186	244	273	320	611
240	259	326	181	170	195	171	231	226	138	202	184	209	239	303	612
15	25	52	11	15	18	10	18	19	9	16	22	22	19	28	613
147	161	236	124	114	106	113	160	143	102	157	113	120	147	178	614
283	382	465	199	233	245	217	335	279	174	305	206	278	311	386	615
588	764	1180	433	452	495	449	582	527	337	505	449	518	566	726	620
188	197	258	173	149	168	168	185	179	129	174	154	172	231	255	630
111	148	169	76	91	84	68	118	95	65	106	73	95	96	119	640
59	87	84	48	66	65	62	93	73	48	72	57	66	73	118	650
2342	3274	3129	1783	2013	2078	1929	2222	2347	1359	2273	1881	2289	2568	3010	900
12192	15780	16240	9427	9909	10186	9388	11416	11748	7303	11805	9273	11323	12769	16340	INSG.

446	447	448	STADTBEZIRK Nr.	Name
167	146	171	111	Altstadt-Mitte
206	159	170	112	Altstadt-Ring
160	108	112	120	Neuburg
351	247	257	211	Herdern-Süd
294	223	255	212	Herdern-Nord
375	291	269	220	Zähringen
225	186	200	231	Brühl-Industriegebiet
14	8	15	232	Brühl-Industriegebiet
109	125	93	240	Hochdorf
201	158	139	310	Waldsee
394	327	315	320	Littenweiler
94	57	71	330	Ebnet
146	79	77	340	Kappel
362	270	284	410	Oberau
412	302	285	421	Oberwiehre
337	269	285	422	Mittelwiehre
315	234	245	423	Unterwiehre-Nord
324	241	255	424	Unterwiehre-Süd
74	57	74	430	Günterstal
83	76	65	511	Stühlinger-Beurbarung
322	245	264	512	Stühlinger-Eschholz
394	321	307	513	Alt-Stühlinger
148	108	117	521	Mooswald-West
112	64	87	522	Mooswald-Ost
233	227	222	531	Betzenh.-Bischofslinde
157	131	144	532	Alt-Betzenhausen
157	154	144	540	Landwasser
44	42	49	550	Lehen
73	66	53	560	Waltershofen
201	185	197	611	Haslach-Egerten
186	148	169	612	Haslach-Gartenstadt
20	14	21	613	Haslach-Schildacker
114	98	114	614	Haslach-Haid
224	198	194	615	Haslach-Weingarten
440	362	398	620	St. Georgen
150	135	133	630	Opfingen
86	62	72	640	Tiengen
73	66	70	650	Munzingen
1871	1491	1575	900	Briefwahl
9648	7680	7967	INS	Freiburg i. Br.

Ergebnis der Gemeinderatswahl am 22. Oktober 1989 in Freiburg i. Br.

Stimmenzahl der Bewerber nach Wahlvorschlag in den Stadtbezirken

F.D.P. Freie Demokratische Partei

BEZIRK	- BEWERBER - 501	502	503	504	505	506	507	508	509	510	511	512	513	514	515
111	274	288	138	226	117	236	199	89	111	68	85	73	53	61	57
112	197	173	93	150	72	135	121	46	53	39	46	48	37	40	43
120	371	383	112	268	171	283	273	91	103	70	107	67	64	97	71
211	642	725	226	566	246	442	477	156	224	126	163	127	118	107	109
212	599	721	266	495	241	402	507	184	238	136	159	160	112	153	122
220	780	878	291	809	219	555	500	118	244	141	176	166	140	149	102
231	332	437	112	448	100	268	172	81	129	70	92	82	67	82	76
232	35	34	9	31	3	13	20	6	5	2	5	5	3	3	3
240	288	318	77	268	93	137	97	34	101	51	70	42	32	43	40
310	570	598	205	503	219	468	314	104	179	150	137	94	123	112	89
320	819	812	289	572	310	515	482	176	257	237	188	165	339	147	139
330	257	267	116	201	93	132	154	44	64	42	56	40	49	46	34
340	244	246	89	230	61	136	144	49	103	49	48	53	57	57	39
410	401	412	199	382	160	265	268	119	145	85	106	98	87	95	83
421	529	529	245	428	246	342	393	149	155	154	124	115	115	148	121
422	341	414	197	299	221	289	303	95	148	107	91	97	80	88	111
423	338	369	157	274	208	268	236	98	137	98	108	89	58	60	73
424	781	842	459	608	473	568	534	183	274	155	179	184	153	169	154
430	233	239	89	181	99	408	120	55	76	514	57	52	47	44	40
511	85	199	39	136	37	82	46	19	37	21	25	25	26	16	22
512	335	461	134	415	126	204	208	98	146	96	98	78	47	83	66
513	363	482	172	448	140	268	202	78	135	121	101	75	66	82	62
521	377	590	69	429	62	233	147	34	89	30	63	48	20	42	25
522	196	242	63	260	62	135	101	48	73	23	57	54	24	38	27
531	633	711	224	864	218	406	323	152	171	95	151	162	88	112	109
532	262	321	96	530	85	196	177	72	128	47	64	103	53	55	33
540	501	605	166	544	121	383	224	93	137	191	108	99	56	103	74
550	324	333	65	334	102	182	150	34	106	75	72	154	39	30	30
560	135	158	39	170	57	52	54	16	190	18	158	19	23	23	15
611	343	381	98	362	122	220	158	77	152	69	100	91	60	90	71
612	383	705	115	414	103	302	202	51	160	68	108	74	60	79	67
613	65	97	28	77	11	53	22	11	29	4	18	16	2	1	6
614	197	249	64	197	49	145	96	33	75	25	78	61	30	30	21
615	492	597	168	529	135	299	265	93	192	78	101	82	79	77	74
620	1138	1279	401	982	424	751	632	181	410	160	270	207	152	221	163
630	461	618	168	447	176	276	211	139	814	102	744	114	88	173	87
640	346	401	137	310	118	181	166	544	405	61	340	50	59	161	63
650	125	239	52	153	44	57	67	55	271	36	224	27	23	599	34
900	3289	3697	1533	2966	1391	2336	2207	910	1192	797	1006	789	627	733	696
INSG.	18081	21050	7200	17506	6935	12623	10972	4615	7658	4411	5883	4085	3356	4449	3251

BEZIRK	- BEWERBER - 531	532	533	534	535	536	537	538	539	540	541	542	543	544	545
111	50	62	45	42	29	48	36	34	22	60	59	69	34	26	39
112	34	36	42	27	39	38	41	37	24	54	33	31	20	19	35
120	64	70	78	66	52	55	52	62	48	109	66	84	56	58	63
211	86	124	94	100	71	64	87	117	59	138	105	167	102	74	147
212	102	157	108	113	74	103	103	169	81	184	135	187	94	114	90
220	93	152	86	111	51	72	83	102	63	137	82	146	98	91	131
231	56	97	42	51	32	75	46	42	39	72	49	57	64	49	57
232	6	6	3	6	6	3	3	3	3	6	3	12	3	6	3
240	26	25	28	31	12	21	22	16	11	40	20	49	33	18	22
310	52	132	47	110	41	46	59	43	40	104	66	133	49	44	63
320	98	191	89	128	69	85	104	106	79	168	93	141	97	100	105
330	23	52	15	56	15	15	16	15	12	38	16	48	22	15	30
340	26	70	38	54	33	34	41	34	32	75	59	66	53	30	39
410	58	120	73	71	61	49	71	66	49	103	77	104	59	57	66
421	87	130	76	84	76	81	97	81	78	149	94	131	77	78	93
422	82	111	52	64	46	73	67	67	48	110	68	112	62	46	61
423	48	61	50	36	57	55	58	52	39	69	59	103	67	31	30
424	120	172	90	100	90	121	99	109	92	209	120	205	82	78	104
430	96	61	31	42	34	43	38	41	36	81	52	81	41	38	41
511	20	15	17	19	13	19	21	12	12	22	12	18	32	24	14
512	38	86	40	36	53	55	66	46	42	86	71	52	87	59	48
513	46	66	45	47	42	52	81	53	39	76	61	94	69	53	44
521	17	54	25	38	18	32	14	23	18	58	38	49	22	25	22
522	34	34	18	21	22	17	23	24	17	66	21	18	27	16	18
531	92	123	99	84	88	78	95	78	92	359	104	127	93	89	87
532	45	60	46	58	46	34	60	64	79	133	42	66	43	45	37
540	64	96	65	66	59	51	79	66	47	116	61	57	82	49	112
550	12	34	22	34	17	18	21	13	16	53	21	71	57	16	21
560	10	15	13	25	10	18	10	12	9	16	12	40	12	13	20
611	49	89	56	58	63	49	68	61	50	67	46	70	103	45	65
612	36	56	25	50	24	47	45	31	26	74	46	68	109	37	41
613	4	12	1	12	3	1	4	2	2	4	3	7	7	4	5
614	16	52	13	22	16	13	13	32	12	49	14	28	24	26	30
615	56	81	58	76	55	58	82	59	55	86	59	75	102	56	50
620	125	194	117	164	122	134	124	112	93	213	139	246	157	109	152
630	70	96	62	84	59	64	73	63	51	87	62	114	106	61	61
640	41	46	48	53	45	45	53	62	49	89	63	90	67	42	36
650	18	37	14	18	19	16	14	12	16	26	15	37	20	22	11
900	547	657	508	565	422	435	486	484	372	843	516	832	473	495	504
INSG.	2547	3732	2379	2822	2084	2317	2555	2505	1952	4429	2662	4085	2805	2258	2597

F.D.P.

Freie Demokratische Partei

- BEWERBER -															
516	517	518	519	520	521	522	523	524	525	526	527	528	529	530	BEZIRK
83	89	80	49	54	32	45	35	61	28	77	57	50	34	32	111
61	43	47	32	36	36	38	31	45	26	47	32	38	47	39	112
120	88	83	59	78	39	73	44	94	60	96	59	65	64	61	120
226	154	153	97	140	99	72	75	167	121	195	86	139	77	105	211
222	210	164	131	162	111	110	103	138	123	232	90	111	95	109	212
214	341	162	119	166	84	91	79	153	127	224	69	108	102	85	220
100	82	71	83	69	54	55	56	52	51	79	56	73	55	43	231
3	4	6	3	14	2	3	3	6	3	3	3	6	6	9	232
30	29	30	31	31	38	20	23	27	24	32	31	14	26	18	240
126	93	142	123	72	92	57	68	76	54	110	57	72	58	66	310
193	195	370	283	134	87	120	105	143	120	198	94	98	110	114	320
40	61	53	40	36	26	24	9	48	15	53	19	24	27	21	330
80	73	80	63	39	27	35	24	42	43	50	37	56	46	37	340
120	110	116	79	89	85	76	56	88	73	115	86	65	67	68	410
165	145	141	112	91	104	105	69	131	94	126	103	118	121	74	421
192	107	103	89	76	92	72	68	107	69	113	64	74	61	62	422
107	64	80	62	55	63	70	44	81	48	87	68	52	49	52	423
306	212	188	138	131	154	119	111	192	122	177	88	117	133	119	424
172	66	60	41	53	46	35	40	163	42	69	40	34	40	43	430
26	16	27	36	19	14	16	13	22	20	34	16	33	20	24	511
66	62	63	60	54	51	80	45	54	49	79	67	40	53	55	512
85	84	64	65	62	67	132	39	52	55	87	53	50	62	55	513
51	38	24	72	32	14	19	43	47	32	32	25	29	44	23	521
50	44	21	29	41	22	21	16	31	31	39	22	27	17	17	522
144	113	125	93	103	133	105	123	113	82	125	101	87	94	86	531
81	71	68	63	69	54	55	102	52	50	49	63	52	38	53	532
104	100	77	79	85	76	65	236	81	54	95	57	82	91	63	540
42	36	28	36	26	18	21	130	38	35	34	20	26	18	29	550
38	19	16	16	35	17	13	9	28	17	31	15	14	16	11	560
77	85	56	67	60	49	59	53	81	86	64	59	56	52	59	611
90	75	54	50	55	63	59	42	56	159	95	30	51	58	56	612
6	10	1	1	6	4	4	4	16	4	6	7	1	3	3	613
24	40	26	29	22	19	22	23	32	23	28	17	24	32	24	614
124	99	91	91	92	69	72	75	62	55	110	78	75	72	75	615
202	231	240	174	156	151	129	125	193	127	240	105	142	185	180	620
133	132	105	121	107	86	69	72	104	99	88	74	74	135	84	630
71	68	43	59	62	55	47	33	64	46	72	49	43	359	32	640
22	35	42	22	38	33	19	27	19	21	22	17	25	68	23	650
1012	925	879	642	593	480	578	541	752	536	890	533	613	536	614	900
5008	4449	4179	3439	3243	2746	2805	2794	3711	2824	4303	2547	2856	3171	2723	INSG.

546	547	548	STADTBEZIRK Nr.	Name
22	48	79	111	Altstadt-Mitte
23	39	23	112	Altstadt-Ring
43	56	93	120	Neuburg
59	124	128	211	Herdern-Süd
80	116	147	212	Herdern-Nord
99	120	113	220	Zähringen
38	45	83	231	Brühl-Industriegebiet
3	3	5	232	Brühl-Industriegebiet
15	27	25	240	Hochdorf
46	100	109	310	Waldsee
74	107	160	320	Littenweiler
9	34	25	330	Ebnet
19	49	45	340	Kappel
48	86	84	410	Oberau
97	139	140	421	Oberwiehre
62	101	93	422	Mittelwiehre
38	81	56	423	Unterwiehre-Nord
72	119	137	424	Unterwiehre-Süd
35	44	46	430	Günterstal
8	12	16	511	Stühlinger-Beurbarung
32	48	77	512	Stühlinger-Eschholz
41	56	74	513	Alt-Stühlinger
12	26	36	521	Mooswald-West
15	21	45	522	Mooswald-Ost
67	89	113	531	Betzenh.-Bischofslinde
37	39	66	532	Alt-Betzenhausen
50	89	98	540	Landwasser
27	15	37	550	Lehen
10	15	21	560	Waltershofen
71	66	71	611	Haslach-Egerten
96	43	78	612	Haslach-Gartenstadt
7	12	20	613	Haslach-Schildacker
18	20	33	614	Haslach-Haid
76	59	93	615	Haslach-Weingarten
98	174	214	620	St. Georgen
59	58	107	630	Opfingen
32	41	49	640	Tiengen
10	13	18	650	Munzingen
377	575	716	900	Briefwahl
2025	2909	3573	INS	Freiburg i. Br.

Ergebnis der Gemeinderatswahl am 22. Oktober 1989 in Freiburg i. Br.

Stimmenzahl der Bewerber nach Wahlvorschlag in den Stadtbezirken

FWV FREIE WÄHLERVEREINIGUNG e.V.

BEZIRK	- BEWERBER - 601	602	603	604	605	606	607	608	609	610	611	612	613	614	615
111	329	256	259	113	167	62	88	47	57	164	55	170	72	96	92
112	196	154	151	69	112	54	75	33	19	69	47	83	40	50	18
120	321	215	260	125	148	93	108	59	87	104	67	161	61	69	52
211	672	373	476	167	387	106	187	91	109	424	112	330	137	137	108
212	640	410	423	190	375	86	218	82	76	396	88	295	162	98	76
220	1113	725	753	347	512	176	270	118	100	409	192	346	190	147	120
231	541	291	354	172	258	135	256	62	63	180	71	145	73	70	65
232	85	51	25	41	55	17	24	13	13	18	24	17	17	13	10
240	441	264	381	178	294	88	213	84	108	168	114	178	115	101	70
310	620	309	478	176	224	85	296	54	57	138	93	237	108	106	97
320	837	510	560	247	307	83	359	76	62	200	93	651	239	274	79
330	564	270	337	136	234	87	265	64	53	169	90	206	72	66	34
340	405	257	310	112	252	69	147	48	53	155	85	274	509	113	67
410	553	334	411	196	236	84	207	69	73	143	84	237	100	92	60
421	703	337	401	162	249	111	270	52	58	219	95	243	142	129	88
422	487	283	305	122	196	82	120	60	30	120	71	174	122	97	57
423	483	266	293	133	231	51	116	61	60	167	70	138	72	74	57
424	811	383	417	161	336	76	187	87	73	171	91	317	118	76	73
430	258	125	167	38	85	25	76	25	27	65	26	83	36	38	24
511	223	133	115	89	104	47	71	25	18	78	33	82	30	23	17
512	540	297	325	184	265	422	150	35	53	119	88	154	72	54	43
513	705	431	465	224	332	831	213	67	50	167	75	151	85	53	46
521	777	574	751	276	608	145	244	69	160	155	525	159	94	87	53
522	323	280	284	126	241	122	106	41	31	81	124	110	40	39	52
531	855	536	858	304	368	226	277	83	124	179	209	243	124	110	104
532	483	420	705	204	204	151	156	51	129	91	171	145	82	46	91
540	865	489	1039	304	382	162	239	78	124	167	245	159	133	89	80
550	531	422	1321	243	279	99	146	57	365	119	102	172	63	63	62
560	432	196	212	153	208	69	120	49	64	91	81	119	60	47	45
611	593	300	315	241	263	107	186	55	63	136	77	145	66	60	54
612	780	347	386	500	290	115	225	66	76	98	80	176	69	76	76
613	148	91	97	89	40	21	63	18	10	36	34	38	25	15	15
614	454	246	331	226	166	65	151	47	50	64	67	116	40	38	46
615	912	460	638	379	360	154	354	105	113	194	164	219	149	112	114
620	1842	1046	996	1241	673	219	383	308	156	372	213	457	228	226	131
630	566	311	349	216	379	107	141	77	80	153	97	223	96	51	126
640	522	307	331	191	236	91	155	76	64	137	86	188	100	54	81
650	184	102	114	42	119	10	48	8	27	37	18	57	19	13	12
900	3886	2267	2764	1190	1567	734	1104	388	425	1171	586	1242	715	594	423
INSG.	25680	15068	19157	9307	11742	5467	8014	2888	3360	7124	4643	8640	4675	3696	2918

BEZIRK	- BEWERBER - 631	632	633	634	635	636	637	638	639	640	641	642	643	644	645
111	59	69	53	63	25	46	61	64	86	58	48	52	23	37	49
112	26	27	22	49	15	22	31	26	81	37	19	39	19	22	12
120	49	63	36	58	24	38	30	53	46	56	45	50	26	42	39
211	121	100	57	84	76	73	72	123	130	161	114	109	74	62	93
212	118	124	57	79	51	83	66	131	102	122	93	95	58	67	81
220	106	148	97	140	74	526	117	154	154	104	141	162	78	175	103
231	55	103	55	57	85	67	46	104	56	75	41	57	50	55	35
232	7	24	13	10	10	13	7	18	16	22	10	10	16	13	7
240	64	143	71	73	65	63	75	101	97	73	72	67	94	74	70
310	343	111	65	94	53	57	54	92	63	79	53	66	64	61	74
320	179	109	46	137	43	42	89	91	117	66	59	85	60	74	147
330	614	121	48	68	29	43	78	50	55	41	55	39	24	52	61
340	113	111	52	119	48	41	73	70	79	69	35	53	45	56	620
410	67	73	52	74	60	40	63	74	79	52	46	63	63	44	86
421	118	123	50	80	46	35	66	114	151	77	59	68	42	59	56
422	40	69	25	61	25	23	45	46	93	56	23	75	46	52	51
423	39	89	55	55	31	30	51	55	101	57	29	64	50	71	51
424	71	91	66	60	48	37	69	91	61	44	68	64	64	101	62
430	36	53	7	19	8	10	21	40	29	22	14	16	16	17	19
511	18	62	29	34	62	25	30	90	28	39	19	34	13	16	23
512	31	113	67	26	32	53	83	72	56	52	39	50	33	48	30
513	48	150	47	58	66	38	66	99	94	75	50	72	66	70	49
521	55	323	69	56	71	63	32	124	84	78	64	74	90	53	48
522	18	96	39	28	21	24	36	29	69	36	31	20	34	41	31
531	90	250	88	66	57	63	90	126	145	118	53	68	73	63	54
532	48	262	55	42	34	29	60	55	52	37	57	35	47	56	57
540	60	196	81	86	71	44	62	123	82	82	81	65	516	60	57
550	49	812	43	54	52	36	34	67	62	55	51	46	59	71	49
560	42	140	47	43	33	47	68	65	50	48	48	60	62	58	33
611	52	181	47	63	38	52	46	92	108	49	34	64	64	44	39
612	63	242	68	57	63	60	83	64	66	67	60	71	65	51	53
613	17	55	15	11	17	11	24	36	32	23	17	17	15	14	14
614	24	175	35	29	31	39	50	58	55	65	42	29	59	42	28
615	81	317	95	85	110	72	90	121	115	122	80	92	71	117	98
620	114	383	196	131	83	63	157	178	194	135	91	102	84	151	96
630	47	155	57	75	22	35	63	80	85	83	40	56	81	57	43
640	64	157	66	45	53	53	84	98	61	85	62	90	62	76	61
650	9	55	6	11	4	5	27	13	4	5	2	3	8	31	8
900	619	720	327	492	238	299	373	541	476	387	288	407	387	369	441
INSG.	3774	6595	2404	2872	1974	2400	2672	3628	3514	2912	2233	2689	2801	2622	3028

- BEWERBER -															BEZIRK
616	617	618	619	620	621	622	623	624	625	626	627	628	629	630	
50	228	61	71	80	52	77	49	63	40	99	37	34	68	115	111
44	98	55	46	53	24	44	32	25	24	34	21	19	18	62	112
84	175	42	62	55	44	53	41	91	62	35	24	34	48	71	120
157	328	90	129	122	98	96	85	139	113	82	67	69	83	93	211
145	332	78	99	108	64	86	73	118	124	46	56	83	74	117	212
139	414	134	163	160	134	109	149	149	103	94	64	109	120	98	220
52	160	104	118	108	77	104	60	102	63	69	53	62	83	127	231
7	24	16	15	13	10	15	7	9	22	10	7	21	10	19	232
81	162	99	92	123	93	82	88	109	89	83	67	63	90	72	240
66	343	63	128	98	85	72	88	111	59	127	41	65	192	116	310
73	451	83	119	98	97	80	78	471	79	76	37	170	173	92	320
65	228	79	90	80	96	53	45	147	44	49	37	140	759	116	330
52	184	112	90	72	77	140	66	172	68	65	38	831	195	87	340
80	389	68	104	90	76	55	56	98	51	89	55	46	67	96	410
90	413	93	199	91	77	58	107	157	62	115	48	53	88	153	421
65	229	65	198	60	55	36	74	39	42	60	30	23	46	72	422
67	224	71	164	71	82	44	116	70	57	56	36	40	43	86	423
112	356	67	206	102	75	82	76	67	67	51	71	43	62	100	424
49	98	37	80	31	17	21	20	27	17	25	14	14	13	13	430
25	69	30	43	32	38	30	25	23	30	23	18	14	32	43	511
48	193	93	107	94	62	56	98	88	56	67	38	47	64	64	512
45	231	108	119	166	91	88	89	111	87	70	62	49	80	92	513
72	202	372	97	96	94	115	91	128	61	93	63	62	70	84	521
42	85	63	91	28	65	32	57	44	35	40	39	24	37	49	522
148	222	374	125	159	124	85	102	117	84	109	62	59	73	121	531
100	126	301	46	74	63	63	65	74	39	62	37	24	48	66	532
81	161	154	117	116	101	99	113	139	70	90	50	51	80	91	540
50	160	231	71	64	72	77	68	86	55	253	39	54	70	82	550
39	91	69	86	82	69	58	62	65	80	45	41	54	92	69	560
79	201	70	90	95	153	114	135	76	71	57	52	54	58	111	611
66	154	87	100	111	270	82	143	99	71	53	68	40	70	113	612
15	66	13	41	29	34	16	16	37	14	19	18	11	12	27	613
30	118	89	107	61	122	57	339	80	67	39	41	39	47	91	614
102	254	149	179	143	305	124	271	142	119	99	140	78	174	126	615
162	590	186	279	216	535	173	364	217	138	139	65	132	138	229	620
43	187	102	114	76	88	96	162	79	67	48	55	59	69	95	630
61	180	72	86	101	100	64	76	96	85	62	44	97	80	78	640
13	70	27	28	27	20	14	17	32	16	3	7	29	31	17	650
441	1720	624	576	512	536	463	505	604	345	457	261	395	454	527	900
3140	9916	4631	4675	3897	4275	3213	4108	4501	2776	3093	2003	3291	4011	3880	INSG.

- BEWERBER -			STADTBEZIRK	
646	647	648	Nr.	Name
128	153	118	111	Altstadt-Mitte
72	71	50	112	Altstadt-Ring
126	140	63	120	Neuburg
251	275	192	211	Herdern-Süd
209	305	206	212	Herdern-Nord
244	407	297	220	Zähringen
84	111	89	231	Brühl-Industriegebiet
12	22	10	232	Brühl-Industriegebiet
104	189	98	240	Hochdorf
153	229	87	310	Waldsee
206	303	123	320	Littenweiler
90	170	63	330	Ebnet
91	141	75	340	Kappel
135	194	120	410	Oberau
168	214	135	421	Oberwiehre
117	137	69	422	Mittelwiehre
136	148	58	423	Unterwiehre-Nord
172	253	114	424	Unterwiehre-Süd
54	107	64	430	Günterstal
34	51	39	511	Stühlinger-Beurbarung
92	129	72	512	Stühlinger-Eschholz
107	157	112	513	Alt-Stühlinger
69	128	109	521	Mooswald-West
64	88	38	522	Mooswald-Ost
155	204	124	531	Betzenh.-Bischofslinde
116	139	90	532	Alt-Betzenhausen
121	190	104	540	Landwasser
96	164	143	550	Lehen
52	113	77	560	Waltershofen
115	167	102	611	Haslach-Egerten
100	112	84	612	Haslach-Gartenstadt
23	23	20	613	Haslach-Schildacker
64	101	45	614	Haslach-Haid
147	204	118	615	Haslach-Weingarten
298	461	166	620	St. Georgen
80	175	104	630	Opfingen
97	204	107	640	Tiengen
29	54	13	650	Munzingen
942	1390	650	900	Briefwahl
5353	7823	4348	INS	Freiburg i. Br.

Ergebnis der Gemeinderatswahl am 22. Oktober 1989 in Freiburg i. Br.

Stimmenzahl der Bewerber nach Wahlvorschlag in den Stadtbezirken

Linke Liste / Friedensliste

BEZIRK	- BEWERBER - 701	702	703	704	705	706	707	708	709	710	711	712	713	714	715
111	125	65	70	77	117	59	25	53	72	36	41	51	53	51	37
112	315	153	110	168	246	152	127	124	163	68	78	101	103	106	66
120	94	55	41	48	55	45	37	47	56	37	22	49	37	30	29
211	250	160	111	120	130	103	56	112	142	107	57	84	69	79	59
212	274	130	114	124	139	119	96	104	140	90	81	109	90	83	72
220	230	127	100	100	109	97	62	62	81	81	41	95	66	48	40
231	152	93	91	81	111	83	57	77	113	44	45	71	63	50	27
232	17	8	7	5	8	6	6	9	5	6	3	9	8	3	2
240	74	45	52	19	21	19	20	13	31	16	10	24	7	14	16
310	100	62	33	42	35	32	34	33	27	50	15	23	15	23	24
320	201	140	109	81	110	61	53	66	100	109	39	98	70	55	34
330	38	17	20	15	28	12	11	11	26	23	12	30	11	12	5
340	85	51	30	25	50	19	15	12	30	41	15	32	11	16	23
410	236	141	143	137	207	97	99	94	140	81	61	87	96	74	51
421	350	239	208	179	270	169	123	164	173	148	98	112	83	127	79
422	235	215	121	130	256	115	83	114	113	130	69	157	93	80	65
423	391	257	195	215	257	163	114	169	215	117	101	106	111	121	82
424	278	178	112	132	160	106	74	124	134	85	57	139	96	96	59
430	39	14	12	13	29	10	9	19	17	12	6	28	5	11	7
511	70	37	28	22	43	16	14	25	30	8	13	19	24	20	12
512	293	154	144	154	219	136	119	139	165	67	90	120	92	115	86
513	491	243	264	231	320	218	180	221	308	146	144	159	135	192	135
521	80	60	36	30	47	30	27	34	41	15	14	54	20	23	24
522	108	37	72	46	57	37	33	44	81	21	31	26	26	32	23
531	176	79	72	83	85	56	41	58	97	46	39	70	64	76	43
532	108	65	43	46	46	28	34	33	49	33	11	59	18	30	29
540	91	87	48	38	41	22	18	27	64	29	21	51	19	25	25
550	56	44	25	26	28	20	18	18	32	32	12	41	20	13	6
560	25	17	10	9	13	8	5	3	7	6	7	5	16	6	7
611	209	182	121	86	128	58	54	62	130	93	49	100	65	76	50
612	101	71	77	69	124	32	28	34	59	52	30	50	24	30	28
613	11	14	3	5	13	2	2	5	3	2	5	8	1	5	2
614	78	51	63	28	38	22	27	22	55	27	15	27	19	18	19
615	224	176	324	104	119	99	114	81	214	89	52	58	68	81	73
620	246	175	91	84	142	73	47	77	113	49	41	90	47	66	41
630	57	89	46	22	50	22	9	21	50	41	11	41	10	20	25
640	51	38	38	39	26	17	16	14	28	14	9	12	23	19	16
650	24	32	20	11	8	5	3	6	22	8	4	9	4	4	5
900	1387	840	794	717	916	522	400	528	809	424	312	490	410	449	306
INSG.	7370	4641	3998	3561	4801	2890	2290	2859	4135	2483	1761	2894	2192	2379	1732

BEZIRK	- BEWERBER - 731	732	733	734	735	736	737	738	739	740	741	742	743	744	745
111	48	38	56	51	98	46	22	42	28	39	34	34	20	31	29
112	104	101	104	176	154	122	28	100	43	77	48	104	63	48	90
120	31	24	50	46	68	48	16	45	23	39	21	28	28	28	29
211	54	10	64	52	116	107	18	57	38	39	14	40	35	48	56
212	74	36	56	80	170	116	28	74	38	51	27	57	42	58	53
220	83	41	55	63	84	73	16	67	23	42	36	55	30	27	46
231	54	35	41	50	55	61	33	56	35	59	28	46	43	59	58
232	4	1	7	13	16	13	1	4	4	4	1	1	1	1	1
240	12	13	24	25	23	5	4	9	4	14	4	8	7	14	12
310	20	6	38	23	50	26	5	22	17	11	8	15	11	27	14
320	34	30	63	49	121	43	37	47	41	44	21	55	34	40	36
330	3	2	8	8	31	7	3	13	5	9	5	15	3	14	3
340	14	6	20	25	29	16	5	12	9	9	6	9	9	7	8
410	75	57	95	106	164	102	40	83	44	79	46	76	42	66	52
421	92	79	128	169	237	119	48	108	56	98	57	63	74	78	72
422	87	79	126	160	265	96	49	105	39	67	32	67	53	54	77
423	88	91	165	209	217	171	38	133	73	107	65	82	73	65	97
424	93	45	104	113	204	134	43	91	49	85	36	59	71	54	68
430	13	9	7	8	40	13	15	9	7	6	3	10	4	4	8
511	8	10	13	20	30	23	3	17	4	17	3	12	14	4	9
512	89	73	108	119	127	126	28	138	38	81	52	89	47	56	86
513	179	98	230	199	214	186	68	203	79	121	88	138	87	97	97
521	15	9	29	25	57	22	12	12	19	6	9	22	14	19	16
522	26	20	36	18	30	59	25	40	23	44	14	57	18	43	19
531	65	21	38	31	94	72	20	69	41	51	24	42	40	42	47
532	31	12	33	36	103	41	16	31	21	29	11	34	14	22	13
540	31	5	20	16	42	33	8	28	26	25	8	20	9	18	15
550	16	7	6	6	25	15	6	13	10	6	5	5	8	8	10
560	10	4	5	4	7	11	3	9	8	6	5	2	2	13	6
611	44	33	53	64	112	76	48	79	64	52	30	74	47	91	54
612	35	26	34	29	62	42	16	71	14	37	17	32	19	26	25
613	2	4	5	1	13	1	5	4	5	1	8	1	2	4	7
614	15	15	13	10	35	16	12	30	22	16	19	14	13	37	16
615	48	46	27	41	60	64	39	150	56	143	47	72	34	126	69
620	48	41	43	39	99	87	27	63	42	42	22	49	35	67	39
630	15	16	22	13	49	23	19	38	31	27	7	11	12	89	24
640	11	1	7	4	24	22	6	19	21	1		6	4	34	11
650	4	10	7	5	7	8	5	7	6	5	4	4	10	7	4
900	358	248	369	448	772	595	204	440	266	387	210	310	245	332	309
INSG.	2033	1402	2309	2554	4104	2840	1019	2538	1372	1976	1075	1818	1317	1858	1685

- BEWERBER -															
716	717	718	719	720	721	722	723	724	725	726	727	728	729	730	BEZIRK
52	40	25	46	22	43	31	24	29	34	23	22	22	21	47	111
82	99	89	107	67	69	68	59	87	54	56	44	34	60	58	112
31	23	26	44	13	25	39	28	28	30	29	14	23	26	30	120
63	38	36	73	13	44	38	25	52	57	30	14	15	48	62	211
66	39	40	109	33	57	49	45	46	65	37	30	26	59	74	212
51	58	30	57	26	58	40	30	34	41	30	35	29	44	59	220
49	62	28	72	26	77	35	54	37	36	40	30	26	46	41	231
1	1	1	2	2	4	5	2	1	4	1	1	1	5	2	232
13	22	7	17	4	22	4	11	17	4	10	7	6	7	4	240
18	34	17	23	8	28	20	10	24	25	12	5	16	8	16	310
58	53	35	67	33	55	30	37	58	44	24	14	41	58	45	320
6	7	11	8	2	20	3	9	19	6	3	2	11	6	7	330
10	19	7	12	8	10	6	9	10	27	10	8	11	8	24	340
67	82	48	80	43	73	53	52	70	74	45	46	50	59	87	410
105	107	68	132	87	107	65	71	73	99	73	50	54	52	79	421
108	86	66	96	51	63	70	58	73	90	64	31	53	39	95	422
102	104	70	126	62	105	85	70	95	70	75	45	54	55	97	423
84	71	56	117	38	89	61	44	72	54	70	32	29	61	88	424
12	5	2	11	6	12	9	6	6	6	3	6	2	15	12	430
15	27	14	18	5	23	7	9	20	7	13	8	7	13	19	511
88	93	84	111	51	129	60	59	65	55	61	38	38	59	105	512
196	165	135	187	72	209	106	109	124	82	116	77	70	105	139	513
15	27	12	19	10	20	13	16	23	26	9	11	19	13	15	521
34	37	32	40	16	19	22	24	32	18	21	14	8	13	34	522
57	44	31	62	27	89	47	41	41	52	34	27	27	42	51	531
26	24	23	13	13	50	15	12	42	26	13	14	13	19	31	532
17	12	10	21	6	24	16	14	18	17	13	7	9	15	27	540
8	10	12	11	7	12	7	6	16	7	6	6	6	12	11	550
3	3	10	4	3	25	6	3	5	3	7	3	6	10	11	560
91	74	47	72	31	91	40	46	45	61	44	38	34	51	73	611
34	34	16	30	19	37	27	25	21	25	19	26	19	23	31	612
2	8	1	2	1	5	5	2	1	2	2	1	2	8	4	613
23	23	14	16	22	38	18	31	16	22	14	12	13	15	17	614
95	67	54	73	58	72	47	133	55	40	59	37	41	73	52	615
57	46	54	54	29	59	32	51	31	45	33	29	27	39	42	620
30	12	9	19	11	30	9	18	14	19	10	11	8	18	29	630
14	14	5	15	5	13	12	8	7	7	6	2	4	12	25	640
9	3	3	7	4	4	4	4	4	8	4	4	4	10	4	650
441	352	291	480	181	465	259	279	347	359	233	169	198	308	366	900
2233	2025	1519	2453	1115	2375	1463	1534	1758	1701	1352	970	1056	1535	2013	INSG.

746	747	748	STADTBEZIRK Nr.	Name
35	23	300	111	Altstadt-Mitte
68	54	395	112	Altstadt-Ring
27	15	197	120	Neuburg
38	35	475	211	Herdern-Süd
46	44	454	212	Herdern-Nord
40	45	405	220	Zähringen
42	34	233	231	Brühl-Industriegebiet
1	4	13	232	Brühl-Industriegebiet
18	16	108	240	Hochdorf
19	11	215	310	Waldsee
23	37	412	320	Littenweiler
4	2	108	330	Ebnet
10	5	99	340	Kappel
49	34	503	410	Oberau
66	55	573	421	Oberwiehre
68	54	599	422	Mittelwiehre
70	55	624	423	Unterwiehre-Nord
66	52	528	424	Unterwiehre-Süd
7	2	96	430	Günterstal
6	8	90	511	Stühlinger-Beurbarung
50	50	394	512	Stühlinger-Eschholz
113	92	769	513	Alt-Stühlinger
20	12	161	521	Mooswald-West
19	27	166	522	Mooswald-Ost
41	30	341	531	Betzenh.-Bischofslinde
23	18	203	532	Alt-Betzenhausen
24	7	224	540	Landwasser
16	14	73	550	Lehen
3	2	79	560	Waltershofen
52	45	297	611	Haslach-Egerten
31	25	214	612	Haslach-Gartenstadt
7	2	26	613	Haslach-Schildacker
15	21	120	614	Haslach-Haid
63	42	360	615	Haslach-Weingarten
73	24	447	620	St. Georgen
23	13	168	630	Opfingen
5	5	78	640	Tiengen
4	3	55	650	Munzingen
321	226	2335	900	Briefwahl
1606	1243	12937	INS	Freiburg i. Br.

Ergebnis der Gemeinderatswahl am 22. Oktober 1989 in Freiburg i. Br.

Stimmenzahl der Bewerber nach Wahlvorschlag in den Stadtbezirken

LD — Liberale Demokraten

BEZIRK	- BEWERBER - 801	802	803	804	805	806	807	808	809	810	811	812	813	814	815
111	25	31	9	21	3	5	5	7	2	2	10	8	5	11	2
112	19	26	3	4	9	3	4	4	3	10	11	6	3	3	3
120	25	35	5	17	5	1	4	25	10	16	9	1	14	7	7
211	49	81	16	18	21	12	7	36	20	16	27	9	27	12	24
212	27	54	3	15	10	1	5	34	8	4	18	3	11	3	9
220	66	72	16	32	34	25	18	24	18	16	23	15	16	6	13
231	54	48	15	17	26	27	13	41	20	14	33	17	23	8	9
232	2	3				6		3	6						
240	21	27	3	9	3	1		9	3	8	18				
310	25	30	6	15				7			31				3
320	46	107	11	21	20	11	7	21	10	2	31	2	16	6	3
330	15	260	3	9	12	1	1	8	1	2	35	1	10	1	10
340	27	22	1	1	4	1	1	11	1	1	11	1	1	1	1
410	25	66	19	32	22	12	15	20	17	8	36	8	11	7	7
421	56	81	21	70	30	12	13	26	13	11	23	7	15	7	7
422	24	26	6	23	9	3	5	9	9	4	20	3	3	3	4
423	33	47	13	17	15	7	6	15	2	2	18	4	1		1
424	55	76	20	24	19	11	15	18	15	7	23	8	14	5	8
430	5	19	2	4	1	1	1	6	16	4	5	1	3	1	1
511	7	8	5	3	1	1	1	1	1	1	1	1	4	7	1
512	54	49	17	26	20	8	8	14	7	20	30	10	8	17	16
513	82	77	38	21	18	24	12	30	10	12	42	19	18	9	25
521	60	46	14	19	13	6	3	21	4	14	15	4	6		6
522	19	15	6	3	3	1	1	1	1		9		1	3	4
531	62	74	26	21	31	12	18	31	30	54	49	15	18	15	35
532	42	73	9	20	15	3	7	11	3	24	27	3	6	6	8
540	260	81	28	50	44	24	33	42	20	25	55	10	25	15	28
550	34	36	9	13	42	4	7	4	6	10	21	8	3	4	7
560	11	21								1	13				3
611	37	41	11	10	12	13	11	20	16	3	10	17	12	3	12
612	29	29	3	6	12	15	10	12	6	6	27	3	9	6	4
613	3	3													
614	13	25	19	4	1	1	1	7	4	1	20	1	4	4	7
615	64	49	40	17	15	16	11	11	14	17	22	14	16	11	16
620	55	72	16	27	20	10	18	30	20	8	28	20	24	28	27
630	50	47	6	11	11	9	5	11	8	4	11	1	19	1	8
640	8	26	6	7	6	4	7	21	1	1	7	1	4	4	1
650	6	4		3				4	9						3
900	298	366	58	133	90	60	49	125	35	36	109	47	49	31	51
INSG.	1793	2253	483	743	597	351	322	720	369	364	878	268	399	245	374

BEZIRK	- BEWERBER - 831	832	833	834	835	836	837	838	839	840	841	842	843	844	845
111	17	11	5	2	6	5	8	3	4	6	6	2	2	7	5
112	9			1			4			3					
120	6	1	10	1	5	1	7	2	1	5	13	1	1	4	4
211	15	9	22	8	19	7	18	12	15	15	22	10	13	13	10
212	12	4	6	4	9	6	17	13	5	7	12	2	2	5	1
220	12	12	10	6	10	8	20	9	19	8	34	3	3	18	12
231	30	13	6	8	6	11	6	6	16	5	59	8	9	33	15
232	3														
240	7				1		4	1							
310	6	1		3		3	4		6		3	3		8	
320	11	1	1	1	4	4	9	3	19	2	7	6	1	6	5
330	15			10	3	3	3				3	4	1		
340	12	1	2	10	4	4	1	1	1	1	7	1	1	5	4
410	21	5	6	9	11	9	11	18	12	9	14	9	6	7	6
421	32	8	11	20	10	11	17	11	18	8	18	20	10	25	7
422	20	3	3	7	6	9	6	6	5	3	6	36	6	6	1
423	11		5	1	9	3	4	12	10	7	7	3	3	11	
424	5	2	6	3	1	3	4	7	5	7	12	9	1	13	4
430	7	1	1	3	1	1	10	1	3	1	3	7	1	4	2
511	3	1	10	1	1	1	7	1	1	1	8	1	1	1	1
512	17	7	4	5	9	3	13	4	8	25	30	4	7	18	6
513	24	17	8	5	5	14	11	8	8	5	25	8	9	34	11
521	20		9			7	8	6	13		19	6	1	19	
522	2	2	3	2	1	1	5	2	2	1	6	1	2	4	2
531	16	25	11	4	6	13	22	6	9	7	27	10	7	18	7
532	19	18	2	4	1	7	10	4	6	4	10	4	2	12	2
540	90	12	12	15	17	62	21	13	22	14	55	20	12	36	14
550	5	1	4	4	1	1	1	4	1	1	1	1	1	11	1
560	17										6			4	
611	14	16	2	8	2	3	3	2	4	2	13	5	14	14	8
612	15	3	3	6	4	3	6	5	3	3	9	3	3	9	6
613	3								3						
614	12	1	1	1	1	1	2	7	1	7	7	1	7	1	1
615	39	11	7	6	8	15	11	5	4	2	36	2	2	31	34
620	19	10	14	3	4	3	11	5	17	7	22	2	24	3	2
630	18	4	4	1	4	4	13	7	4	1	6	1	1	5	1
640	17	1	1	2	1	1	33	1	5	1	2	1	1	17	1
650	3						4								
900	82	27	18	16	48	28	46	34	45	33	80	32	32	57	16
INSG.	686	228	207	180	218	255	380	219	295	201	588	226	186	459	189

LD

Liberale Demokraten

- BEWERBER -															
816	817	818	819	820	821	822	823	824	825	826	827	828	829	830	BEZIR
2	4	2	2	2	5	2	2	3	7	6	9	7	6	7	111
7					1					4	1	3	6	6	112
7	1	4	7	4	4	7	2	7	7	7	4	1	1	1	120
12	7	6	9	7	12	12	7	16	7	18	18	17	22	25	211
5	5	1	1	8	1	1	11	8	5	19	5	6	14	11	212
12	4	6	3	13	8	3	6	6	3	18	16	24	21	16	220
20	23	18	6	11	11	8	10	13	11	10	14	25	25	28	231
															232
3			9	3	1	3			3	2		1		3	240
		9		1	4					6	3	6	21	3	310
3	3	4	2	2	26	3	6	2	5	11	7	10	5	4	320
9	1	3	1	1	3	10		3	1	6	3	3	9		330
4	1	1	1	1	1	1	1	1	1	4	1	4	1	1	340
17	14	12	11	12	10	10	9	12	6	14	12	17	9	11	410
13	7	10	8	10	8	11	16	10	8	16	21	11	19	22	421
3	4	5	6	6	1	1	3	3	3	5	10	6	13	6	422
8	1		1	9	1	3	5	2		14	6	14	8	4	423
11	5	5	5	2	6	5	8	2	3	6	13	20	14	13	424
2	2	1	1	2	1	1	1	2	1	1	5	4	4	1	430
1	1	1	1	1	1	2	1	1	1	1	1	3	1	4	511
9	5	7	8	11	10	16	7	6	3	13	21	19	20	22	512
21	14	7	10	23	12	6	13	9	11	6	19	41	28	40	513
6	1		5	4	2	6	6		6	1	16	10	11	19	521
7		1		9	1		12	1	7	1	5	4	4	2	522
12	13	13	10	14	13	46	7	5	11	26	34	15	15	34	531
3	5	2	6	12	1	17	7	3	1	6	10	14	12	16	532
87	13	9	51	24	25	15	27	34	20	18	31	35	20	26	540
7	1	1	2	4	2	14	2	2	2	2	21	11	7	47	550
5	3			3			1	3		3	1	4	2	6	560
8	5	5	3	9	5	3	5	7	2	2	2	18	9	10	611
3	7	3	3	8	6	3	6	6	6	5	12	9	13	14	612
															613
3	1	1	1	1	1	1	1	1	1	4	7	3	4	3	614
16	10	2	4	14	2	2	2	10	5	3	8	24	20	17	615
15	4	1	2	8	1	12	7	13	4	10	19	14	12	21	620
1	1	1	1	5	1	1	1	3	1	2	9	13	8	8	630
1	1	1	1	6	1	4	1	2	2	9	4	3	6	1	640
					6						4			3	650
56	20	23	21	31	34	27	27	30	21	34	65	68	55	59	900
399	187	165	202	281	228	256	220	226	175	313	437	487	445	514	INSG.

			STADTBEZIRK	
846	847	848	Nr.	Name
20	11	12	111	Altstadt-Mitte
9	3	21	112	Altstadt-Ring
9	5	13	120	Neuburg
21	17	36	211	Herdern-Süd
1	12	24	212	Herdern-Nord
19	8	40	220	Zähringen
9	17	44	231	Brühl-Industriegebiet
		5	232	Brühl-Industriegebiet
	4	4	240	Hochdorf
	8	31	310	Waldsee
3	9	45	320	Littenweiler
	3	16	330	Ebnet
4	4	7	340	Kappel
13	16	34	410	Oberau
13	12	74	421	Oberwiehre
1	9	34	422	Mittelwiehre
15	3	25	423	Unterwiehre-Nord
6	11	27	424	Unterwiehre-Süd
1	1	9	430	Günterstal
1	1	1	511	Stühlinger-Beurbarung
14	18	15	512	Stühlinger-Eschholz
25	8	23	513	Alt-Stühlinger
3	6	13	521	Mooswald-West
1	1	5	522	Mooswald-Ost
18	7	36	531	Betzenh.-Bischofslinde
3	9	31	532	Alt-Betzenhausen
11	14	33	540	Landwasser
5	7	16	550	Lehen
		3	560	Waltershofen
8	9	17	611	Haslach-Egerten
3	4	21	612	Haslach-Gartenstadt
			613	Haslach-Schildacker
4	4	13	614	Haslach-Haid
7	2	19	615	Haslach-Weingarten
10	5	34	620	St. Georgen
1	5	6	630	Opfingen
3	3	3	640	Tiengen
		8	650	Munzingen
48	50	131	900	Briefwahl
309	306	929	INS	Freiburg i. Br.

Ergebnis der Gemeinderatswahl am 22. Oktober 1989 in Freiburg i. Br.

Stimmenzahl der Bewerber nach Wahlvorschlag in den Stadtbezirken

ÖDP

Ökologisch-Demokratische Partei

BEZIRK	- BEWERBER - 901	902	903	904	905	906	907	908	909	910	911	912	913	914	915
111	81	120	57	50	60	42	36	35	29	52	60	36	43	44	19
112	79	87	54	44	59	51	37	39	36	54	50	35	32	39	25
120	94	107	72	76	79	50	45	41	41	56	71	37	47	44	31
211	153	206	137	127	109	89	66	59	52	84	96	74	75	69	57
212	188	213	113	122	105	102	64	67	66	80	107	62	68	81	50
220	223	301	165	172	147	150	96	131	94	105	131	86	82	93	52
231	138	173	80	93	95	85	64	66	58	54	86	33	47	75	39
232	3	3	3	3		3				3		3	3	3	
240	71	113	22	43	39	28	28	13	18	12	47	10	13	32	18
310	172	188	117	146	154	111	105	68	77	62	126	50	73	68	54
320	331	394	258	251	253	183	158	139	143	144	224	116	147	153	128
330	69	86	22	45	41	43	29	28	33	25	45	22	22	22	17
340	76	92	53	38	44	31	28	25	28	28	41	17	19	28	21
410	107	184	70	83	79	68	40	49	35	53	65	30	45	67	28
421	176	195	97	107	113	78	57	63	71	68	107	60	54	110	55
422	101	182	61	72	67	55	47	38	42	32	71	34	47	61	30
423	115	211	94	113	100	84	62	62	61	60	100	66	57	63	48
424	179	233	113	117	137	104	86	81	91	73	118	61	80	76	58
430	62	74	43	62	32	25	31	24	31	21	22	21	15	16	12
511	69	64	27	41	35	24	36	19	22	25	42	13	10	19	18
512	130	159	76	92	86	77	81	64	64	54	80	62	52	79	56
513	178	195	113	108	120	89	70	85	78	84	97	72	63	79	53
521	141	233	61	80	71	66	54	63	53	57	72	47	47	65	40
522	109	88	52	66	68	60	42	44	40	49	63	40	36	56	25
531	218	220	113	152	100	131	81	93	81	79	108	68	74	93	71
532	137	166	89	100	87	72	73	62	76	66	77	60	63	69	56
540	236	240	131	151	150	121	111	97	104	126	105	69	76	77	178
550	69	88	34	38	39	34	21	19	16	22	36	20	12	23	15
560	46	61	19	33	31	25	12	17	11	12	25	6	14	19	7
611	138	155	88	67	81	69	59	54	53	47	99	34	67	60	30
612	119	120	79	76	63	92	52	52	56	45	59	37	43	46	35
613	8	12	1	4	1	10	1	7	1	3	9	1	12	12	4
614	99	71	37	43	46	41	28	19	27	32	35	29	33	21	19
615	174	159	73	114	77	92	54	50	52	57	78	45	62	86	39
620	598	509	225	263	407	243	169	178	153	157	274	96	264	189	104
630	186	124	46	101	56	45	38	43	28	28	41	19	22	35	24
640	42	43	23	52	29	27	18	19	13	13	17	15	15	20	11
650	40	50	19	40	11	11	6	6	11	6	18	7	11	15	6
900	994	1199	603	619	570	453	368	352	377	375	557	303	332	416	317
INSG.	6149	7118	3540	4004	3841	3164	2453	2371	2322	2403	3459	1896	2277	2623	1850

BEZIRK	- BEWERBER - 931	932	933	934	935	936	937	938	939	940	941	942	943	944	945
111	9	14	14	30	18	33	17	15	28	21	16	22	22	14	23
112	16	14	18	22	16	23	17	18	24	19	20	17	23	15	13
120	22	31	23	30	22	32	21	24	34	21	22	22	17	20	21
211	27	28	26	39	30	42	34	34	40	29	31	28	25	24	24
212	42	54	34	42	44	45	36	36	42	29	43	39	38	28	29
220	31	44	22	27	49	49	35	36	28	33	40	26	39	25	17
231	32	41	28	24	34	37	37	37	22	25	32	40	25	27	31
232	3			3				3	3		3		3		
240	18	22	19	18	11	15	17	12	18	14	13	27	24	15	12
310	29	33	27	19	26	55	34	23	19	25	27	30	33	28	20
320	77	109	61	110	74	94	70	70	81	74	60	91	91	60	56
330	4	7	11	14	9	11	8	9	8	14	11	12	6	5	5
340	14	18	15	19	14	18	28	18	24	16	14	14	13	15	13
410	25	24	24	24	26	30	30	38	20	19	26	25	35	21	20
421	35	38	36	41	42	57	77	36	39	44	34	26	41	38	30
422	27	25	27	33	24	31	27	35	28	17	16	32	42	21	21
423	19	15	14	30	23	25	14	20	25	11	18	14	24	18	11
424	31	32	39	31	42	65	34	39	30	45	48	26	48	34	29
430	8	8	11	11	14	18	8	13	14	7	7	7	11	7	10
511	7	2	5	7	10	15	7	10	8	6	4	10	6	4	4
512	19	22	37	30	20	26	16	36	23	23	25	24	17	23	24
513	40	53	40	40	41	49	38	43	38	40	43	37	44	64	37
521	23	39	26	28	31	36	20	39	26	29	30	36	24	21	21
522	24	18	22	18	18	28	19	23	23	18	17	27	15	16	13
531	44	38	33	47	60	53	42	51	51	39	57	43	39	41	34
532	27	35	32	36	56	48	33	32	32	33	35	42	31	27	22
540	42	41	42	47	58	75	47	42	72	128	33	54	48	39	32
550	12	9	10	11	9	20	9	34	10	9	9	28	10	8	17
560	9	10	6	9	6	9	13	8	6	7	19	11	13	12	12
611	27	18	20	26	21	40	26	34	27	23	28	17	24	25	23
612	18	25	21	19	26	29	15	23	13	27	27	16	25	19	14
613	1	13	7	1	2	4	6	7	1	3	9	4	4	3	1
614	19	13	10	15	17	22	23	13	18	15	11	12	18	19	11
615	37	37	35	32	39	58	34	39	30	27	43	31	29	32	20
620	116	63	60	58	58	165	63	59	55	45	96	68	72	51	51
630	21	24	10	14	23	30	15	24	10	18	13	23	10	18	28
640	11	12	9	11	12	20	14	14	13	14	11	12	14	9	16
650	7	14	9	12	11	10	12	12	10	15	9	6	11	8	11
900	178	199	158	228	177	242	156	195	173	138	176	192	192	167	135
INSG.	1151	1242	1041	1256	1213	1659	1152	1254	1166	1120	1176	1191	1206	1021	911

ÖDP

Ökologisch-Demokratische Partei

- BEWERBER -															
916	917	918	919	920	921	922	923	924	925	926	927	928	929	930	BEZIRK
32	34	13	17	73	36	32	30	9	20	13	9	30	22	32	111
24	31	12	25	38	28	30	21	13	18	18	17	35	20	20	112
27	17	18	17	62	41	45	43	18	22	30	19	33	29	33	120
81	48	40	43	65	40	48	46	25	57	29	23	45	33	37	211
51	57	53	43	82	63	47	73	48	41	50	40	46	57	47	212
59	54	36	29	107	114	59	61	30	40	44	30	56	56	36	220
41	47	35	25	69	62	31	56	22	31	34	38	50	36	21	231
3	6	1		8	6	3	3		9			3	3	3	232
12	45	15	14	30	23	15	23	13	11	10	18	32	21	13	240
49	52	30	40	99	54	46	47	28	22	35	30	35	34	23	310
125	113	90	101	212	116	147	119	73	89	87	73	105	88	78	320
28	17	8	11	44	20	21	26	7	8	10	12	12	17	8	330
18	36	16	13	29	20	23	31	17	13	14	14	20	27	20	340
46	38	35	32	64	28	28	53	16	41	28	22	30	36	34	410
44	47	48	49	81	97	63	62	34	42	37	41	51	40	43	421
35	45	26	27	64	32	37	56	19	27	23	17	24	26	34	422
67	51	18	22	46	43	32	44	13	25	23	23	21	26	26	423
56	58	39	36	84	74	33	75	29	48	44	32	54	36	38	424
10	18	11	14	42	14	8	9	8	9	14	8	18	10	8	430
2	17	14	7	27	15	9	7	12	8	9	10	16	13	6	511
42	37	26	15	37	32	38	40	20	17	17	14	32	41	23	512
64	49	42	33	74	59	52	69	58	47	42	61	55	55	46	513
45	55	24	88	57	41	42	46	21	33	26	21	26	37	34	521
20	28	25	21	35	37	25	27	16	24	29	20	28	19	20	522
60	65	56	39	89	73	53	65	59	46	55	47	54	58	42	531
43	66	32	32	70	60	38	46	27	31	37	36	40	33	24	532
64	68	61	52	96	77	44	79	50	43	40	112	45	55	41	540
11	9	17	19	39	18	10	18	18	9	9	8	11	8	11	550
11	10	12	6	27	9	9	15	7	6	9	7	10	7	6	560
33	43	24	27	54	39	40	62	31	30	37	23	33	31	22	611
28	71	23	16	41	28	31	36	16	24	25	31	22	29	19	612
5	6	2	3	6	1	1	12	8		12	2	3	3	1	613
18	35	16	13	35	18	16	31	27	27	34	12	21	20	14	614
61	59	40	41	78	55	32	76	74	48	42	29	48	47	40	615
118	126	119	81	176	126	83	157	59	86	315	60	81	77	121	620
29	57	16	21	39	31	24	50	13	27	31	13	47	26	20	630
12	19	10	11	22	13	12	13	9	9	16	14	15	11	9	640
11	6	11	10	14	22	7	19	9	9	12	8	13	18	15	650
270	251	174	174	440	328	297	338	175	225	231	166	241	228	218	900
1755	1891	1288	1267	2755	1993	1611	2084	1131	1322	1571	1160	1541	1433	1286	INSG.

946	947	948	STADTBEZIRK Nr.	Name
17	39	21	111	Altstadt-Mitte
24	24	20	112	Altstadt-Ring
18	47	31	120	Neuburg
30	53	30	211	Herdern-Süd
40	61	25	212	Herdern-Nord
36	74	20	220	Zähringen
21	39	29	231	Brühl-Industriegebiet
	3		232	Brühl-Industriegebiet
11	15	11	240	Hochdorf
19	48	24	310	Waldsee
55	178	65	320	Littenweiler
4	12	10	330	Ebnet
13	20	18	340	Kappel
28	47	20	410	Oberau
32	49	42	421	Oberwiehre
20	31	21	422	Mittelwiehre
13	41	36	423	Unterwiehre-Nord
32	61	45	424	Unterwiehre-Süd
7	13	11	430	Günterstal
6	10	24	511	Stühlinger-Beurbarung
20	45	31	512	Stühlinger-Eschholz
36	69	74	513	Alt-Stühlinger
29	41	43	521	Mooswald-West
21	20	21	522	Mooswald-Ost
37	59	46	531	Betzenh.-Bischofslinde
23	44	41	532	Alt-Betzenhausen
46	53	54	540	Landwasser
12	28	16	550	Lehen
6	15	6	560	Waltershofen
25	37	26	611	Haslach-Egerten
17	23	25	612	Haslach-Gartenstadt
1	3	2	613	Haslach-Schildacker
16	18	23	614	Haslach-Haid
35	60	53	615	Haslach-Weingarten
49	90	62	620	St. Georgen
11	25	15	630	Opfingen
10	19	10	640	Tiengen
12	21	12	650	Munzingen
172	255	207	900	Briefwahl
1004	1790	1270	INS	Freiburg i. Br.

Ergebnis der Gemeinderatswahl in Freiburg i. Br. am 22. Oktober 1989

Stimmen nach Wahlvorschlägen in den Wahlbezirken

STADTBEZIRK	WAHL-BEZ.	WAHL-BERECHT.	WÄHLER INSG.	STIMMZETTEL UN-GLTG	STIMMZETTEL GÜL-TIG	STIMMEN INSG.	SPD Zahl	SPD %	CDU Zahl	CDU %
Altstadt-Mitte	111-01	1054	379	2	377	17120	3275	19,1	6485	37,9
	111-02	1044	410	5	405	18156	3555	19,6	2919	16,1
	111-03	987	346	4	342	15529	2993	19,3	3951	25,4
Altstadt-Ring	112-01	952	458	4	454	20943	3668	17,5	5461	26,1
	112-02	800	341	6	335	15361	2813	18,3	2435	15,9
	112-03	656	261	1	260	12058	2056	17,1	3183	26,4
Neuburg	120-01	1035	399	4	395	17639	4361	24,7	5463	31,0
	120-02	1386	576	7	569	25569	5319	20,8	9244	36,2
	120-03	681	317	6	311	14257	2898	20,3	4690	32,9
Herdern-Süd	211-01	671	300		300	13886	3266	23,5	2530	18,2
	211-02	713	317	2	315	14551	4076	28,0	2543	17,5
	211-03	926	456	4	452	20612	4416	21,4	5359	26,0
	211-04	907	520	5	515	23860	5619	23,5	6535	27,4
	211-05	969	499	2	497	22224	3695	16,6	7030	31,6
Herdern-Nord	212-01	927	414	3	411	18688	4840	25,9	5364	28,7
	212-02	780	343	1	342	15379	3093	20,1	4249	27,6
	212-03	1229	641	9	632	29176	6222	21,3	7586	26,0
	212-04	1259	703	5	698	31778	4806	15,1	11602	36,5
Zähringen	220-01	1341	648	3	645	29230	6660	22,8	8112	27,8
	220-02	1374	634	11	623	28662	9159	32,0	5694	19,9
	220-03	888	437	6	431	19923	4679	23,5	5169	25,9
	220-04	1292	682	7	675	31150	6109	19,6	11189	35,9
	220-05	910	402	10	392	17464	6149	35,2	2881	16,5
Brühl-Güterbahnhof	231-01	1153	588	9	579	26013	9117	35,0	6016	23,1
	231-02	966	457	9	448	19904	7380	37,1	3257	16,4
	231-03	661	338	1	337	15050	4095	27,2	3651	24,3
	231-04	597	265	6	259	11645	3448	29,6	2736	23,5
	231-05	713	296		296	13536	4711	34,8	2201	16,3
Brühl-Industriegebiet	232-01	337	156	3	153	6854	2400	35,0	1186	17,3
Hochdorf	240-01	604	371	15	356	15486	3884	25,1	5164	33,3
	240-02	1305	738	15	723	31883	8379	26,3	7777	24,4
Waldsee	310-01	741	323	4	319	14599	3387	23,2	5049	34,6
	310-02	843	419	6	413	18819	4723	25,1	4881	25,9
	310-03	1116	535	1	534	24514	5241	21,4	8414	34,3
	310-04	997	489	7	482	22148	5028	22,7	7731	34,9
Littenweiler	320-01	1561	820	9	811	37672	7137	18,9	9881	26,2
	320-02	1088	608	7	601	26697	5566	20,8	9556	35,8
	320-03	1286	692	7	685	31284	5221	16,7	10612	33,9
	320-04	931	494	8	486	22201	4303	19,4	6410	28,9
Ebnet	330-01	1005	613	22	591	25592	3461	13,5	10331	40,4
	330-02	607	354	10	344	15020	1971	13,1	6304	42,0
Kappel	340-01	942	575	15	560	24226	7370	30,4	7156	29,5
	340-02	979	623	10	613	27117	8849	32,6	6890	25,4
Oberau	410-01	1117	500	2	498	23112	5138	22,2	4528	19,6
	410-02	553	215	1	214	9187	2077	22,6	1794	19,5
	410-03	1001	437	10	427	19401	5127	26,4	3870	19,9
	410-04	1063	480	13	467	21152	5870	27,8	4903	23,2
	410-05	915	387	4	383	17440	3959	22,7	4514	25,9
Oberwiehre	421-01	726	328	3	325	15011	3249	21,6	3566	23,8
	421-02	703	373	1	372	17138	4711	27,5	3817	22,3
	421-03	621	330	1	329	15246	3461	22,7	5548	36,4
	421-04	1029	479	2	477	22276	5097	22,9	4026	18,1
	421-05	938	501	6	495	22822	5685	24,9	3763	16,5
	421-06	764	385	6	379	17275	4238	24,5	5165	29,9
Mittelwiehre	422-01	746	308	4	304	13856	2882	20,8	3047	22,0
	422-02	949	494	4	490	22549	4683	20,8	4510	20,0
	422-03	1038	577	2	575	26808	6711	25,0	4360	16,3
	422-04	766	379	4	375	16783	3714	22,1	5188	30,9
Unterwiehre-Nord	423-01	458	217	1	216	9799	1841	18,8	1420	14,5
	423-02	573	278	3	275	12481	2669	21,4	2700	21,6
	423-03	773	292	2	290	13675	2570	18,8	3113	22,8
	423-04	659	336	7	329	14459	2723	18,8	2554	17,7
	423-05	901	481	3	478	22106	4407	19,9	4259	19,3
Unterwiehre-Süd	424-01	627	338	3	335	15238	3564	23,4	3609	23,7
	424-02	526	291	5	286	13040	2304	17,7	4051	31,1
	424-03	944	419	9	410	18735	2644	14,1	6857	36,6
	424-04	1075	554	1	553	25344	5853	23,1	6530	25,8
	424-05	1446	619	11	608	28284	7355	26,0	4673	16,5
Günterstal	430-01	1218	661	12	649	29508	5413	18,3	9509	32,2
Stühlinger-Beurbarung	511-01	1096	456	10	446	20039	6686	33,4	3557	17,8
	511-02	563	247	5	242	10077	3747	37,2	2307	22,9
Stühlinger-Eschholz	512-01	839	350	5	345	15310	4282	28,0	3580	23,4
	512-02	1257	495	2	493	22021	5553	25,2	4604	20,9
	512-03	1030	409	5	404	18520	6396	34,5	3180	17,2
	512-04	1501	695		695	31467	7764	24,7	6732	21,4
Alt-Stühlinger	513-01	1385	677	10	667	29796	8863	29,7	6959	23,4
	513-02	879	383	7	376	17213	3921	22,8	2506	14,6
	513-03	803	351	2	349	16105	4046	25,1	1654	10,3
	513-04	501	226	4	222	10258	2597	25,3	1027	10,0
	513-05	940	405	4	401	18497	5705	30,8	2813	15,2
	513-06	1468	651	5	646	27884	10418	37,4	6414	23,0

REP Zahl	REP %	GRÜNE Zahl	GRÜNE %	F.D.P. Zahl	F.D.P. %	FWV Zahl	FWV %	LL/F Zahl	LL/F %	LD Zahl	LD %	ÖDP Zahl	ÖDP %	WAHL-BEZ.
726	4,2	2568	15,0	1359	7,9	1802	10,5	434	2,5	125	,7	346	2,0	111-01
315	1,7	6990	38,5	1186	6,5	1191	6,6	1357	7,5	117	,6	526	2,9	111-02
484	3,1	4246	27,3	1140	7,3	1350	8,7	596	3,8	102	,7	667	4,3	111-03
1587	7,6	5303	25,3	914	4,4	1254	6,0	1848	8,8	59	,3	849	4,1	112-01
592	3,9	5638	36,7	641	4,2	317	2,1	2564	16,7	75	,5	286	1,9	112-02
575	4,8	3561	29,5	931	7,7	838	6,9	580	4,8	55	,5	279	2,3	112-03
1094	6,2	2911	16,5	1287	7,3	1319	7,5	467	2,6	223	1,3	514	2,9	120-01
1309	5,1	4155	16,3	2026	7,9	1666	6,5	975	3,8	89	,3	786	3,1	120-02
643	4,5	2763	19,4	1476	10,4	850	6,0	412	2,9	22	,2	503	3,5	120-03
629	4,5	4327	31,2	959	6,9	1117	8,0	401	2,9	52	,4	605	4,4	211-01
918	6,3	3820	26,3	580	4,0	992	6,8	949	6,5	469	3,2	204	1,4	211-02
981	4,8	4885	23,7	1803	8,7	1674	8,1	908	4,4	80	,4	506	2,5	211-03
821	3,4	4981	20,9	2876	12,1	1702	7,1	443	1,9	150	,6	733	3,1	211-04
464	2,1	5216	23,5	1988	8,9	2249	10,1	842	3,8	101	,5	639	2,9	211-05
1147	6,1	3299	17,7	1187	6,4	1193	6,4	825	4,4	115	,6	718	3,8	212-01
674	4,4	3788	24,6	1461	9,5	1019	6,6	571	3,7	67	,4	457	3,0	212-02
770	2,6	8409	28,8	1950	6,7	1611	5,5	1756	6,0	81	,3	791	2,7	212-03
1010	3,2	4649	14,6	4165	13,1	3442	10,8	892	2,8	185	,6	1027	3,2	212-04
1204	4,1	7338	25,1	1715	5,9	2588	8,9	744	2,5	192	,7	677	2,3	220-01
2571	9,0	5633	19,7	1987	6,9	1968	6,9	768	2,7	99	,3	783	2,7	220-02
780	3,9	4069	20,4	1529	7,7	2469	12,4	514	2,6	271	1,4	443	2,2	220-03
764	2,5	5643	18,1	3152	10,1	2552	8,2	536	1,7	81	,3	1124	3,6	220-04
1719	9,8	3335	19,1	839	4,8	1307	7,5	630	3,6	161	,9	443	2,5	220-05
2258	8,7	3893	15,0	1419	5,5	1676	6,4	744	2,9	336	1,3	554	2,1	231-01
1675	8,4	3720	18,7	1333	6,7	1185	6,0	754	3,8	76	,4	524	2,6	231-02
2025	13,5	2723	18,1	743	4,9	701	4,7	392	2,6	211	1,4	509	3,4	231-03
1330	11,4	2051	17,6	557	4,8	858	7,4	221	1,9	92	,8	352	3,0	231-04
2128	15,7	1826	13,5	469	3,5	883	6,5	728	5,4	184	1,4	406	3,0	231-05
771	11,2	946	13,8	334	4,9	868	12,7	225	3,3	28	,4	96	1,4	232-01
744	4,8	2714	17,5	753	4,9	1525	9,8	435	2,8	64	,4	203	1,3	240-01
2301	7,2	5986	18,8	1783	5,6	4258	13,4	421	1,3	87	,3	891	2,8	240-02
628	4,3	2232	15,3	1293	8,9	1343	9,2	205	1,4	61	,4	401	2,7	310-01
807	4,3	4278	22,7	1606	8,5	1597	8,5	411	2,2	46	,2	470	2,5	310-02
935	3,8	4737	19,3	1949	8,0	1999	8,2	420	1,7	89	,4	730	3,0	310-03
1164	5,3	3590	16,2	1567	7,1	1591	7,2	314	1,4	50	,2	1113	5,0	310-04
2383	6,3	10327	27,4	2447	6,5	1757	4,7	1176	3,1	177	,5	2387	6,3	320-01
1328	5,0	4086	15,3	2085	7,8	2290	8,6	462	1,7	110	,4	1214	4,5	320-02
1408	4,5	5582	17,8	3171	10,1	2933	9,4	844	2,7	107	,3	1406	4,5	320-03
810	3,6	4906	22,1	2102	9,5	1750	7,9	663	3,0	150	,7	1107	5,0	320-04
960	3,8	3981	15,6	1928	7,5	3807	14,9	391	1,5	204	,8	529	2,1	330-01
746	5,0	1860	12,4	619	4,1	2569	17,1	243	1,6	279	1,9	429	2,9	330-02
585	2,4	3544	14,6	1405	5,8	3069	12,7	432	1,8	79	,3	586	2,4	340-01
843	3,1	3681	13,6	1729	6,4	3927	14,5	500	1,8	100	,4	598	2,2	340-02
1118	4,8	7121	30,8	1389	6,0	1652	7,1	1430	6,2	88	,4	648	2,8	410-01
855	9,3	2753	30,0	317	3,5	607	6,6	525	5,7	157	1,7	102	1,1	410-02
1360	7,0	5252	27,1	932	4,8	1173	6,0	1100	5,7	179	,9	408	2,1	410-03
864	4,1	5591	26,4	909	4,3	1498	7,1	740	3,5	172	,8	605	2,9	410-04
631	3,6	4684	26,9	1953	11,2	754	4,3	591	3,4	101	,6	253	1,5	410-05
608	4,1	3948	26,3	1325	8,8	852	5,7	1032	6,9	157	1,0	274	1,8	421-01
821	4,8	4151	24,2	1192	7,0	726	4,2	1001	5,8	196	1,1	523	3,1	421-02
825	5,4	2655	17,4	1048	6,9	984	6,5	324	2,1	62	,4	339	2,2	421-03
984	4,4	7349	33,0	1226	5,5	1526	6,9	1404	6,3	268	1,2	396	1,8	421-04
754	3,3	7386	32,4	1310	5,7	1594	7,0	1344	5,9	130	,6	856	3,8	421-05
537	3,1	3672	21,3	1177	6,8	1042	6,0	811	4,7	94	,5	539	3,1	421-06
527	3,8	4461	32,2	772	5,6	546	3,9	1309	9,4	18	,1	294	2,1	422-01
1006	4,5	7410	32,9	1622	7,2	1191	5,3	1422	6,3	122	,5	583	2,6	422-02
708	2,6	9627	35,9	1733	6,5	1349	5,0	1828	6,8	42	,2	450	1,7	422-03
839	5,0	2896	17,3	1428	8,5	1387	8,3	537	3,2	211	1,3	583	3,5	422-04
798	8,1	2682	27,4	419	4,3	1176	12,0	1135	11,6	100	1,0	228	2,3	423-01
758	6,1	3504	28,1	1040	8,3	552	4,4	973	7,8	60	,5	225	1,8	423-02
216	1,6	4743	34,7	849	6,2	754	5,5	1115	8,2	60	,4	255	1,9	423-03
202	1,4	5182	35,8	975	6,7	812	5,6	1192	8,2	55	,4	764	5,3	423-04
808	3,7	7374	33,4	1260	5,7	1375	6,2	1837	8,3	111	,5	675	3,1	423-05
463	3,0	3458	22,7	1525	10,0	1480	9,7	673	4,4	34	,2	432	2,8	424-01
535	4,1	2704	20,7	1935	14,8	804	6,2	420	3,2	51	,4	236	1,8	424-02
627	3,3	3669	19,6	2450	13,1	1364	7,3	600	3,2	89	,5	435	2,3	424-03
1550	6,1	4868	19,2	2595	10,2	1737	6,9	838	3,3	182	,7	1191	4,7	424-04
2388	8,4	8040	28,4	1637	5,8	1065	3,8	2160	7,6	206	,7	760	2,7	424-05
1378	4,7	5365	18,2	4079	13,8	2126	7,2	605	2,1	156	,5	877	3,0	430-01
1959	9,8	4006	20,0	793	4,0	1660	8,3	723	3,6	99	,5	556	2,8	511-01
947	9,4	1477	14,7	664	6,6	549	5,4	154	1,5	7	,1	225	2,2	511-02
1389	9,1	3007	19,6	633	4,1	1246	8,1	437	2,9	106	,7	630	4,1	512-01
2115	9,6	5788	26,3	1067	4,8	1400	6,4	767	3,5	238	1,1	489	2,2	512-02
1282	6,9	4119	22,2	1344	7,3	849	4,6	736	4,0	132	,7	482	2,6	512-03
2312	7,3	7934	25,2	1451	4,6	1559	5,0	3000	9,5	212	,7	503	1,6	512-04
2399	8,1	5078	17,0	1889	6,3	2215	7,4	1261	4,2	288	1,0	844	2,8	513-01
384	2,2	6159	35,8	381	2,2	866	5,0	2567	14,9	109	,6	320	1,9	513-02
1053	6,5	6006	37,3	482	3,0	728	4,5	1684	10,5	173	1,1	279	1,7	513-03
607	5,9	3628	35,4	233	2,3	602	5,9	1110	10,8	116	1,1	338	3,3	513-04
2181	11,8	4458	24,1	660	3,6	1065	5,8	991	5,4	123	,7	501	2,7	513-05
2311	8.3	4515	16.2	1201	4.3	1331	4.8	724	2.6	136	.5	834	3.0	513-06

Ergebnis der Gemeinderatswahl in Freiburg i. Br. am 22. Oktober 1989

Stimmen nach Wahlvorschlägen in den Wahlbezirken

STADTBEZIRK	WAHL-BEZ.	WAHL-BERECHT.	WÄHLER INSG.	STIMMZETTEL UN-GLTG	STIMMZETTEL GÜL-TIG	STIMMEN INSG.	SPD Zahl	SPD %	CDU Zahl	CDU %
Mooswald-West	521-01	927	499	5	494	22074	6166	27,9	4978	22,6
	521-02	1310	696	16	680	30139	10247	34,0	6329	21,0
	521-03	783	425	9	416	17706	4996	28,2	5753	32,5
Mooswald-Ost	522-01	1100	533	5	528	20656	5536	26,8	4577	22,2
	522-02	638	238	5	233	9934	3142	31,6	2322	23,4
	522-03	654	259	5	254	11115	3298	29,7	2509	22,6
Betzenhausen-Bischofslinde	531-01	1517	852	13	839	37971	10695	28,2	12007	31,6
	531-02	1411	630	13	617	27760	8839	31,8	6304	22,7
	531-03	926	393	8	385	16977	5682	33,5	4377	25,8
	531-04	1682	890	17	873	39409	12209	31,0	13533	34,3
	531-05	609	256	2	254	11326	2384	21,0	3626	32,0
Alt-Betzenhausen	532-01	1701	831	8	823	37439	9681	25,9	9431	25,2
	532-02	1328	646	6	640	29165	7643	26,2	8104	27,8
Landwasser	540-01	656	251	1	250	11084	3398	30,7	4780	43,1
	540-02	1271	589	8	581	25653	8396	32,7	7581	29,6
	540-03	1327	645	6	639	28443	9780	34,4	7754	27,3
	540-04	1430	743	2	741	33618	11320	33,7	8962	26,7
	540-05	1172	581	7	574	25253	9510	37,7	7058	27,9
Lehen	550-01	792	463	11	452	19558	4755	24,3	5989	30,6
	550-02	900	536	12	524	22743	4607	20,3	7220	31,7
Waltershofen	560-01	1303	829	46	783	34336	7049	20,5	13750	40,0
Haslach-Egerten	611-01	618	223	6	217	9244	2728	29,5	2010	21,7
	611-02	1212	584	8	576	25561	10456	40,9	4863	19,0
	611-03	1321	525	10	515	23253	7479	32,2	4387	18,9
	611-04	733	327	8	319	13797	3216	23,3	4941	35,8
	611-05	811	369	4	365	16540	5555	33,6	3314	20,0
Haslach-Gartenstadt	612-01	616	224	5	219	9848	3631	36,9	2069	21,0
	612-02	938	274	3	271	11957	4849	40,6	2693	22,5
	612-03	1331	613	7	606	27621	7445	27,0	7852	28,4
	612-04	1141	524	14	510	22858	9151	40,0	3995	17,5
	612-05	674	301	2	299	12833	4668	36,4	2752	21,4
Haslach-Schildacker	613-01	602	252	2	250	11449	3773	33,0	2583	22,6
Haslach-Haid	614-01	1504	634	8	626	27999	9069	32,4	5715	20,4
	614-02	1204	440	6	434	19650	6232	31,7	4035	20,5
Haslach-Weingarten	615-01	807	308	4	304	13565	5221	38,5	2805	20,7
	615-02	891	439	1	438	20013	5389	26,9	5291	26,4
	615-03	1288	560	14	546	24110	10088	41,8	5169	21,4
	615-04	1010	359	6	353	14501	7016	48,4	3795	26,2
	615-05	985	375	9	366	16197	6020	37,2	3560	22,0
	615-06	1114	412	10	402	17245	8119	47,1	2969	17,2
	615-07	553	179	4	175	7856	2439	31,0	1861	23,7
	615-08	957	419	9	410	18729	6608	35,3	3074	16,4
St. Georgen	620-01	884	425	4	421	18943	5006	26,4	5523	29,2
	620-02	1618	838	12	826	37651	10351	27,5	10831	28,8
	620-03	1554	775	15	760	34256	7925	23,1	9242	27,0
	620-04	848	454	2	452	20225	4947	24,5	5097	25,2
	620-05	724	393	6	387	17626	4085	23,2	5262	29,9
	620-06	1101	549	5	544	24808	6012	24,2	8221	33,1
	620-07	1018	491		491	21748	5334	24,5	6807	31,3
Opfingen	630-01	1368	805	27	778	34826	10606	30,5	7846	22,5
	630-02	1291	717	34	683	29308	8399	28,7	7604	25,9
Tiengen	640-01	950	537	22	515	22768	4436	19,5	7284	32,0
	640-02	1007	502	5	497	22382	5768	25,8	5816	26,0
Munzingen	650-01	1039	671	17	654	28012	6344	22,6	10615	37,9
	ZUS.	132753	63524	944	62580	2813125	745019	26.5	728909	25,9
Briefwahl (Wahlbezirke von ... bis ...)	BRIEFWAHL									
240-01 - 240-02 + 330-01 - 340-02	900-01		527	3	524	23793	4735	19,9	8134	34,2
550-01 - 560-01 + 630-01 - 650-01	900-02		493	6	487	22317	5323	23,9	5375	24,1
111-01 - 111-03	900-03		464	6	458	20453	3883	19,0	7389	36,1
112-01 - 120-01	900-04		601		601	27207	3954	14,5	11883	43,7
120-02 - 211-02	900-05		474	10	464	20890	3401	16,3	8423	40,3
211-03 - 212-01	900-06		497	4	493	22742	4379	19,3	8092	35,6
212-02 - 220-01	900-07		505	2	503	23126	3405	14,7	7255	31,4
220-02 - 231-01	900-08		494	3	491	22161	4527	20,4	6453	29,1
231-02 - 232-01 + 310-01 - 310-02	900-09		462	4	458	21146	5628	26,6	7051	33,3
310-03 - 320-01	900-10		493	4	489	22610	3323	14,7	8814	39,0
320-02 - 320-04	900-11		408	1	407	18601	3455	18,6	6978	37,5
410-01 - 410-04	900-12		449	4	445	20356	4235	20,8	5655	27,8
410-05 - 421-04	900-13		532	4	528	24194	4096	16,9	8028	33,2
421-05 - 422-02	900-14		421	5	416	19370	3936	20,3	5529	28,5
422-03 - 423-03	900-15		500	9	491	22378	3320	14,8	7258	32,4
423-04 - 424-03	900-16		463	3	460	21070	3720	17,7	5781	27,4
424-04 - 511-01	900-17		504	8	496	22603	4697	20,8	7434	32,9
511-02 - 512-04	900-18		475	2	473	21608	5359	24,8	5651	26,2
513-01 - 513-05	900-19		450	4	446	20712	4181	20,2	4002	19,3
513-06 - 522-03	900-20		483	6	477	21770	4978	22,9	6444	29,6
531-01 - 531-05	900-21		496	2	494	22850	5375	23,5	7146	31,3
532-01 - 540-02	900-22		396	6	390	17594	4072	23,1	5511	31,3
540-03 - 540-05 + 611-01 - 611-03	900-23		524	5	519	22543	7949	35,3	5227	23,2
611-04 - 612-05	900-24		494	3	491	22333	6493	29,1	5879	26,3
613-01 - 615-03	900-25		484	8	476	21744	6061	27,9	5111	23,5
615-04 - 620-02	900-26		455	8	447	19712	6719	34,1	4810	24,4
620-03 - 620-07	900-27		495	3	492	22127	5249	23,7	6430	29,1
	ZUS		13039	123	12916	588010	126453	21,5	181743	30,9
Freiburg i. Br. insg.	INSGES	132753	76563	1067	75496	3401135	871472	25,6	910652	26,8

REP Zahl	%	GRÜNE Zahl	%	F.D.P. Zahl	%	FWV Zahl	%	LL/F Zahl	%	LD Zahl	%	ÖDP Zahl	%	WAHL-BEZ.
1743	7,9	3631	16,4	1088	4,9	3164	14,3	364	1,6	199	,9	741	3,4	521-01
2601	8,6	4800	15,9	1364	4,5	3062	10,2	572	1,9	114	,4	1050	3,5	521-02
1315	7,4	2079	11,7	858	4,8	1741	9,8	326	1,8	141	,8	497	2,8	521-03
2145	10,4	3622	17,5	1310	6,3	2053	9,9	537	2,6	52	,3	824	4,0	522-01
1073	10,8	1069	10,8	513	5,2	885	8,9	423	4,3	37	,4	470	4,7	522-02
1209	10,9	1982	17,8	465	4,2	536	4,8	762	6,9	75	,7	279	2,5	522-03
2038	5,4	5138	13,5	3199	8,4	3099	8,2	498	1,3	233	,6	1064	2,8	531-01
1639	5,9	6931	25,0	1063	3,8	909	3,3	1280	4,6	145	,5	650	2,3	531-02
2450	14,4	1573	9,3	824	4,9	1289	7,6	327	1,9	157	,9	298	1,8	531-03
3698	9,4	3263	8,3	2214	5,6	2450	6,2	399	1,0	447	1,1	1196	3,0	531-04
1129	10,0	2243	19,8	703	6,2	704	6,2	362	3,2	26	,2	149	1,3	531-05
2702	7,2	6837	18,3	2421	6,5	3322	8,9	1113	3,0	271	,7	1661	4,4	532-01
2011	6,9	5791	19,9	1721	5,9	2266	7,8	544	1,9	249	,9	836	2,9	532-02
942	8,5	777	7,0	385	3,5	377	3,4	187	1,7	5	,0	233	2,1	540-01
2437	9,5	2403	9,4	1281	5,0	2032	7,9	289	1,1	426	1,7	808	3,1	540-02
2622	9,2	3212	11,3	1941	6,8	1540	5,4	174	,6	527	1,9	893	3,1	540-03
3515	10,5	4088	12,2	1417	4,2	2150	6,4	391	1,2	437	1,3	1338	4,0	540-04
2301	9,1	2118	8,4	1033	4,1	2050	8,1	350	1,4	253	1,0	580	2,3	540-05
1521	7,8	1789	9,1	1168	6,0	3438	17,6	316	1,6	215	1,1	367	1,9	550-01
504	2,2	3287	14,5	1904	8,4	3981	17,5	461	2,0	184	,8	595	2,6	550-02
1805	5,3	4794	14,0	1703	5,0	4034	11,7	425	1,2	110	,3	666	1,9	560-01
1060	11,5	1767	19,1	523	5,7	336	3,6	339	3,7	11	,1	470	5,1	611-01
2549	10,0	3190	12,5	1196	4,7	1702	6,7	969	3,8	175	,7	461	1,8	611-02
2389	10,3	4545	19,5	1215	5,2	1607	6,9	806	3,5	117	,5	708	3,0	611-03
921	6,7	2511	18,2	605	4,4	754	5,5	606	4,4	79	,6	164	1,2	611-04
1402	8,5	2996	18,1	965	5,8	1035	6,3	896	5,4	83	,5	294	1,8	611-05
1218	12,4	1520	15,4	450	4,6	657	6,7	247	2,5	32	,3	24	,2	612-01
981	8,2	1612	13,5	476	4,0	831	6,9	255	2,1	23	,2	237	2,0	612-02
2578	9,3	3874	14,0	2209	8,0	2237	8,1	643	2,3	66	,2	717	2,6	612-03
1695	7,4	4129	18,1	1066	4,7	1538	6,7	576	2,5	58	,3	650	2,8	612-04
1784	13,9	1353	10,5	615	4,8	1053	8,2	229	1,8	211	1,6	168	1,3	612-05
1371	12,0	1144	10,0	626	5,5	1492	13,0	225	2,0	12	,1	223	1,9	613-01
2440	8,7	5621	20,1	1068	3,8	2648	9,5	690	2,5	175	,6	573	2,0	614-01
2192	11,2	3105	15,8	1098	5,6	1757	8,9	552	2,8	42	,2	637	3,2	614-02
1154	8,5	2442	18,0	383	2,8	589	4,3	600	4,4	30	,2	341	2,5	615-01
1563	7,8	3727	18,6	1117	5,6	1609	8,0	679	3,4	153	,8	485	2,4	615-02
2484	10,3	2558	10,6	1091	4,5	1569	6,5	439	1,8	188	,8	524	2,2	615-03
609	4,2	1001	6,9	480	3,3	818	5,6	495	3,4	69	,5	218	1,5	615-04
2383	14,7	1737	10,7	650	4,0	893	5,5	573	3,5	53	,3	328	2,0	615-05
2254	13,1	1223	7,1	774	4,5	1204	7,0	260	1,5	65	,4	377	2,2	615-06
1059	13,5	986	12,6	270	3,4	441	5,6	480	6,1	108	1,4	212	2,7	615-07
2260	12,1	2963	15,8	972	5,2	1844	9,8	793	4,2	47	,3	168	,9	615-08
1447	7,6	3203	16,9	958	5,1	1565	8,3	490	2,6	116	,6	635	3,4	620-01
1389	3,7	6351	16,9	2764	7,3	2840	7,5	685	1,8	81	,2	2359	6,3	620-02
2187	6,4	7959	23,2	2238	6,5	2509	7,3	692	2,0	186	,5	1318	3,8	620-03
947	4,7	4871	24,1	969	4,8	2291	11,3	439	2,2	38	,2	626	3,1	620-04
590	3,3	2790	15,8	2093	11,9	1923	10,9	212	1,2	70	,4	601	3,4	620-05
1095	4,4	3637	14,7	2528	10,2	1995	8,0	288	1,2	114	,5	918	3,7	620-06
1632	7,5	3808	17,5	1088	5,0	2014	9,3	491	2,3	136	,6	438	2,0	620-07
1795	5,2	6082	17,5	3648	10,5	3319	9,5	584	1,7	156	,4	790	2,3	630-01
1023	3,5	4374	14,9	3790	12,9	2331	8,0	777	2,7	188	,6	822	2,8	630-02
1444	6,3	2795	12,3	2750	12,1	3094	13,6	499	2,2	156	,7	310	1,4	640-01
1656	7,4	3337	14,9	2646	11,8	2332	10,4	269	1,2	85	,4	473	2,1	640-02
1668	6,0	4066	14,5	2775	9,9	1448	5,2	396	1,4	57	,2	643	2,3	650-01
183324	6,5	549614	19,5	189009	6,7	220609	7,8	98367	3,5	17824	,6	80450	2,9	ZUS.
859	3,6	4147	17,4	1581	6,6	2957	12,4	496	2,1	126	,5	758	3,2	900-01
790	3,5	4673	20,9	2131	9,5	2507	11,2	598	2,7	259	1,2	661	3,0	900-02
399	2,0	4239	20,7	1806	8,8	1506	7,4	665	3,3	99	,5	467	2,3	900-03
610	2,2	5034	18,5	1926	7,1	1469	5,4	1923	7,1	112	,4	296	1,1	900-04
810	3,9	4477	21,4	1392	6,7	1117	5,3	816	3,9	67	,3	387	1,9	900-05
482	2,1	4406	19,4	2230	9,8	1827	8,0	719	3,2	82	,4	525	2,3	900-06
1386	6,0	6208	26,8	2471	10,7	1162	5,0	731	3,2	118	,5	390	1,7	900-07
1388	6,3	5144	23,2	1974	8,9	1463	6,6	552	2,5	127	,6	533	2,4	900-08
1219	5,8	3691	17,5	1491	7,1	1246	5,9	367	1,7	91	,4	362	1,7	900-09
971	4,3	4792	21,2	1641	7,3	1419	6,3	543	2,4	161	,7	946	4,2	900-10
755	4,1	3810	20,5	1377	7,4	1215	6,5	227	1,2	27	,1	757	4,1	900-11
561	2,8	5275	25,9	1367	6,7	1217	6,0	1276	6,3	149	,7	621	3,1	900-12
629	2,6	6684	27,6	1880	7,8	1353	5,6	1006	4,2	45	,2	473	2,0	900-13
523	2,7	5689	29,4	1087	5,6	656	3,4	1168	6,0	104	,5	678	3,5	900-14
792	3,5	6382	28,5	1712	7,7	959	4,3	1230	5,5	52	,2	673	3,0	900-15
722	3,4	5288	25,1	2211	10,5	1841	8,7	931	4,4	98	,5	478	2,3	900-16
1363	6,0	5098	22,6	2023	9,0	888	3,9	792	3,5	56	,2	252	1,1	900-17
1566	7,2	5648	26,1	1149	5,3	830	3,8	941	4,4	70	,3	394	1,8	900-18
1043	5,0	6949	33,6	809	3,9	1240	6,0	1898	9,2	88	,4	502	2,4	900-19
1050	4,8	4910	22,6	1321	6,1	1453	6,7	842	3,9	123	,6	649	3,0	900-20
904	4,0	4606	20,2	1982	8,7	1371	6,0	558	2,4	156	,7	752	3,3	900-21
1027	5,8	3748	21,3	1051	6,0	1327	7,5	345	2,0	152	,9	361	2,1	900-22
2329	10,3	3608	16,0	1218	5,4	1092	4,8	551	2,4	223	1,0	346	1,5	900-23
1462	6,5	3732	16,7	1548	6,9	1398	6,3	1063	4,8	72	,3	686	3,1	900-24
1052	4,8	5175	23,8	1749	8,0	1060	4,9	706	3,2	146	,7	684	3,1	900-25
1589	8,1	3457	17,5	851	4,3	1009	5,1	758	3,8	61	,3	458	2,3	900-26
1197	5,4	4275	19,3	2122	9,6	1240	5,6	705	3,2	67	,3	842	3,8	900-27
27478	4,7	131145	22,3	44100	7,5	36822	6,3	22407	3,8	2931	,5	14931	2,5	ZUS.
210802	6,2	680759	20,0	233109	6,9	257431	7,6	120774	3,5	20755	,6	95381	2,8	INSGES

Ergebnis der Gemeinderatswahl in Freiburg i. Br. am 22. Oktober 1989

Stimmzettel nach Wahlvorschlägen in den Wahlbezirken

STADTBEZIRK	WAHL-BEZ.	WAHL-BERECHTIGTE	STIMMZETTEL INSGES	UNGÜLTIG	GÜLTIG	GÜLTIG UNV.	GÜLTIG VER.	SPD UNVER.	SPD VER.	SPD INSG.	CDU UNVER.	CDU VER.	CDU INSG.	REP UNVER.	REP VER.	REP INSG.
Altstadt-Mitte	111-01	1054	379	2	377	116	261	29	49	78	52	106	158	1	15	16
	111-02	1044	410	5	405	117	288	29	49	78	19	55	74	4	6	10
	111-03	987	346	4	342	99	243	21	55	76	23	70	93	3	10	13
Altstadt-Ring	112-01	952	458	4	454	130	324	23	60	83	35	91	126	2	32	34
	112-02	800	341	6	335	84	251	21	43	64	20	38	58	1	11	12
	112-03	656	261	1	260	77	183	12	37	49	31	45	76	1	12	13
Neuburg	120-01	1035	399	4	395	125	270	40	76	116	43	84	127		22	22
	120-02	1386	576	7	569	185	384	52	78	130	60	155	215	2	30	32
	120-03	681	317	6	311	68	243	19	49	68	21	98	119		13	13
Herdern-Süd	211-01	671	300		300	88	212	26	49	75	12	49	61		12	12
	211-02	713	317	2	315	93	222	38	64	102	11	50	61		21	21
	211-03	926	456	4	452	99	353	34	67	101	25	110	135		22	22
	211-04	907	520	5	515	127	388	32	104	136	38	110	148		18	18
	211-05	969	499	2	497	138	359	22	64	86	42	130	172	18	3	21
Herdern-Nord	212-01	927	414	3	411	123	288	34	88	122	39	80	119	1	23	24
	212-02	780	343	1	342	110	232	23	53	76	30	73	103	2	13	15
	212-03	1229	641	9	632	174	458	50	100	150	35	151	186	1	15	16
	212-04	1259	703	5	698	182	516	34	80	114	70	206	276	4	19	23
Zähringen	220-01	1341	648	3	645	149	496	47	99	146	39	162	201		24	24
	220-02	1374	634	11	623	173	450	75	132	207	41	88	129	1	51	52
	220-03	888	437	6	431	101	330	28	84	112	19	110	129	1	15	16
	220-04	1292	682	7	675	149	526	42	104	146	53	222	275	2	14	16
	220-05	910	402	10	392	103	289	41	108	149	17	59	76	1	37	38
Brühl-Güterbahnhof	231-01	1153	588	9	579	186	393	69	149	218	51	92	143	2	49	51
	231-02	966	457	9	448	124	324	57	137	194	17	55	72	3	33	36
	231-03	661	338	1	337	97	240	36	63	99	24	68	92	2	46	48
	231-04	597	265	6	259	61	198	23	63	86	12	48	60	3	29	32
	231-05	713	296		296	71	225	40	72	112	8	42	50		43	43
Brühl-Industriegebiet	232-01	337	156	3	153	40	113	15	48	63	8	18	26	2	17	19
Hochdorf	240-01	604	371	15	356	115	241	26	80	106	48	77	125	3	18	21
	240-02	1305	738	15	723	208	515	59	153	212	57	124	181	6	48	54
Waldsee	310-01	741	323	4	319	75	244	18	67	85	30	91	121	2	13	15
	310-02	843	419	6	413	95	318	25	87	112	25	101	126	1	18	19
	310-03	1116	535	1	534	144	390	38	96	134	49	154	203	4	19	23
	310-04	997	489	7	482	121	361	37	90	127	41	153	194		22	22
Littenweiler	320-01	1561	820	9	811	225	586	47	120	167	58	180	238	1	49	50
	320-02	1088	608	7	601	130	471	41	88	129	37	204	241	3	27	30
	320-03	1286	692	7	685	150	535	33	86	119	44	225	269	3	27	30
	320-04	931	494	8	486	121	365	29	79	108	33	120	153	1	17	18
Ebnet	330-01	1005	613	22	591	121	470	23	65	88	43	226	269	2	18	20
	330-02	607	354	10	344	60	284	4	46	50	27	136	163	6	12	18
Kappel	340-01	942	575	15	560	111	449	35	142	177	36	142	178		16	16
	340-02	979	623	10	613	135	478	46	165	211	42	133	175	1	20	21
Oberau	410-01	1117	500	2	498	141	357	36	91	127	35	66	101		24	24
	410-02	553	215	1	214	65	149	20	30	50	14	32	46	4	20	24
	410-03	1001	437	10	427	126	301	43	73	116	27	78	105	6	25	31
	410-04	1063	480	13	467	162	305	46	104	150	44	75	119	6	15	21
	410-05	915	387	4	383	118	265	31	69	100	32	70	102		16	16
Oberwiehre	421-01	726	328	3	325	100	225	25	51	76	30	46	76	1	11	12
	421-02	703	373	1	372	81	291	23	94	117	15	77	92		16	16
	421-03	621	330	1	329	105	224	22	60	82	47	81	128		15	15
	421-04	1029	479	2	477	155	322	34	92	126	30	63	93		21	21
	421-05	938	501	6	495	109	386	35	98	133	12	79	91	1	15	16
	421-06	764	385	6	379	101	278	24	84	108	32	86	118		9	9
Mittelwiehre	422-01	746	308	4	304	72	232	15	56	71	16	58	74		14	14
	422-02	949	494	4	490	141	349	33	82	115	31	81	112	1	21	22
	422-03	1038	577	2	575	164	411	42	111	153	38	56	94	2	16	18
	422-04	766	379	4	375	78	297	19	80	99	34	92	126	1	18	19
Unterwiehre-Nord	423-01	458	217	1	216	49	167	11	28	39	9	32	41	2	18	20
	423-02	573	278	3	275	71	204	13	54	67	23	44	67		17	17
	423-03	773	292	2	290	81	209	16	48	64	20	57	77	2	3	5
	423-04	659	336	7	329	76	253	9	50	59	8	59	67	3	3	6
	423-05	901	481	3	478	125	353	29	77	106	22	81	103	2	14	16
Unterwiehre-Süd	424-01	627	338	3	335	84	251	24	59	83	22	72	94	1	8	9
	424-02	526	291	5	286	57	229	8	51	59	25	68	93		12	12
	424-03	944	419	9	410	108	302	10	51	61	47	116	163		13	13
	424-04	1075	554	1	553	137	416	34	97	131	33	133	166	1	31	32
	424-05	1446	619	11	608	193	415	61	116	177	40	64	104	4	50	54
Günterstal	430-01	1218	661	12	649	137	512	30	109	139	39	196	235		30	30
Stühlinger-Beurbarung	511-01	1096	456	10	446	103	343	44	116	160	17	68	85	3	45	48
	511-02	563	247	5	242	79	163	37	59	96	19	34	53	3	23	26
Stühlinger-Eschholz	512-01	839	350	5	345	97	248	43	62	105	19	70	89	2	28	30
	512-02	1257	495	2	493	127	366	36	109	145	35	72	107	4	44	48
	512-03	1030	409	5	404	129	275	59	97	156	19	55	74		30	30
	512-04	1501	695		695	171	524	62	128	190	34	124	158	1	53	54
Alt-Stühlinger	513-01	1385	677	10	667	156	511	55	170	225	30	130	160	6	48	54
	513-02	879	383	7	376	102	274	26	77	103	13	49	62	3	6	9
	513-03	803	351	2	349	98	251	32	59	91	13	21	34	1	23	24
	513-04	501	226	4	222	53	169	16	45	61	6	18	24	1	12	13
	513-05	940	405	4	401	121	280	48	83	131	27	35	62	3	47	50
	513-06	1468	651	5	646	187	459	86	165	251	46	115	161	5	51	56

GRÜNE			F.D.P.			FWV			LL/F			LD			ÖDP			GEM. / WAHL-BEZIRK
UNVER.	VER.	INSG.	UNVER.	VER.	INSG.	UNVER.	VER.	INSG.	UNVER.	VER.	INSG.	UNVER.	VER.	INSG.	UNVER.	VER.	INSG.	
18	37	55	8	11	19	7	28	35		7	7		2	2	1	6	7	111-01
48	108	156	1	26	27	4	22	26	8	16	24	1		1	3	6	9	111-02
30	60	90	7	13	20	7	20	27	3	8	11	1		1	4	7	11	111-03
39	80	119	5	9	14	7	16	23	11	25	36				8	11	19	112-01
34	90	124	4	6	10		7	7	4	49	53		1	1		6	6	112-02
23	52	75	4	12	16	3	12	15	1	10	11				2	3	5	112-03
23	38	61	11	10	21	3	22	25	3	4	7		3	3	2	11	13	120-01
28	59	87	15	25	40	11	22	33	7	9	16	1		1	9	6	15	120-02
17	44	61	7	17	24	2	7	9		6	6				2	9	11	120-03
36	58	94	4	14	18	4	18	22	1	5	6		1	1	5	6	11	211-01
27	53	80		6	6	7	12	19	3	12	15	5	3	8	2	1	3	211-02
21	87	108	9	21	30	5	24	29	2	13	15		1	1	3	8	11	211-03
37	71	108	12	36	48	2	32	34		3	3	1	3	4	5	11	16	211-04
32	86	118	9	21	30	10	36	46	2	11	13				3	8	11	211-05
29	40	69	2	20	22	8	16	24	3	12	15	1	1	2	6	8	14	212-01
35	43	78	10	21	31	2	18	20	5	5	10				3	6	9	212-02
62	119	181	11	18	29	7	16	23	7	22	29		1	1	1	16	17	212-03
34	74	108	19	55	74	10	57	67	1	14	15		1	1	10	10	20	212-04
41	125	166	6	23	29	7	43	50	4	9	13		1	1	5	10	15	220-01
42	87	129	5	30	35	4	39	43	2	10	12		2	2	3	11	14	220-02
32	54	86	8	17	25	9	34	43	1	7	8	3	2	5		7	7	220-03
36	80	116	10	45	55	1	36	37	2	5	7				3	20	23	220-04
21	47	68	4	10	14	13	10	23	4	8	12		3	3	2	7	9	220-05
38	41	79	8	12	20	9	25	34	2	12	14	3	5	8	4	8	12	231-01
24	48	72	10	12	22	5	20	25	5	8	13				3	11	14	231-02
21	37	58	5	6	11	3	8	11	3	2	5	1	2	3	2	8	10	231-03
13	30	43	1	11	12	5	10	15		4	4	1		1	3	3	6	231-04
15	28	43	1	2	3	2	17	19	4	9	13		5	5	1	7	8	231-05
7	9	16	1	3	4	6	12	18	1	5	6					1	1	232-01
20	41	61	4	4	8	12	13	25	2	4	6		1	1		3	3	240-01
45	96	141	3	27	30	31	54	85		6	6				7	7	14	240-02
13	33	46	7	12	19	2	22	24	1	2	3				2	4	6	310-01
26	65	91	9	19	28	8	15	23		5	5				1	8	9	310-02
32	66	98	9	27	36	5	14	19	3	1	4		1	1	4	12	16	310-03
22	53	75	5	15	20	6	14	20		2	2				10	12	22	310-04
77	145	222	14	21	35	3	27	30	5	12	17	1	1	2	19	31	50	320-01
24	63	87	10	26	36	6	40	46	1	5	6		1	1	8	17	25	320-02
42	86	128	13	37	50	3	43	46	3	11	14				9	20	29	320-03
31	74	105	8	33	41	7	23	30	1	7	8		4	4	11	8	19	320-04
33	47	80	7	26	33	11	76	87		5	5				2	7	9	330-01
12	33	45	1	8	9	6	39	45	2		2		2	2	2	8	10	330-02
17	63	80	7	20	27	9	53	62	1	6	7		1	1	6	6	12	340-01
18	63	81	9	23	32	12	62	74	2	5	7	1		1	4	7	11	340-02
49	110	159	5	21	26	3	27	30	7	14	21				6	4	10	410-01
25	34	59		6	6	1	12	13	1	9	10		3	3		3	3	410-02
31	77	108	7	7	14	3	20	23	7	15	22	1	1	2	1	5	6	410-03
48	69	117	5	8	13	6	15	21	2	10	12	2	1	3	3	8	11	410-04
35	60	95	12	29	41	1	11	12	3	9	12	1		1	3	1	4	410-05
26	64	90	10	14	24	2	18	20	5	13	18	1	1	2		7	7	421-01
25	62	87	8	10	18		13	13	4	13	17	2	1	3	4	5	9	421-02
17	35	52	11	8	19	4	15	19	2	4	6		2	2	2	4	6	421-03
61	90	151	9	12	21	9	20	29	6	21	27	2	2	4	4	1	5	421-04
43	123	166	5	15	20	3	27	30	4	14	18		2	2	6	13	19	421-05
25	51	76	8	18	26	1	15	16	4	11	15	1		1	6	4	10	421-06
24	72	96	8	4	12		9	9	6	17	23				3	2	5	422-01
53	114	167	12	18	30	6	10	16	2	17	19	1		1	2	6	8	422-02
64	145	209	7	26	33	1	26	27	5	27	32				5	4	9	422-03
13	48	61	6	22	28	2	19	21	2	5	7		4	4	1	9	10	422-04
18	37	55	2	3	5	5	19	24	1	26	27		1	1	1	3	4	423-01
21	54	75	4	14	18	3	10	13	5	9	14				2	2	4	423-02
33	71	104	4	4	8	1	12	13	3	11	14				2	3	5	423-03
39	80	119	6	13	19	2	15	17	4	20	24		1	1	5	12	17	423-04
53	109	162	6	18	24	6	14	20	6	28	34		2	2	1	10	11	423-05
20	58	78	6	18	24	7	20	27	1	10	11				3	6	9	424-01
13	42	55	7	35	42	2	10	12		8	8		1	1	2	2	4	424-02
30	51	81	14	37	51	3	17	20	1	8	9		1	1	3	8	11	424-03
34	77	111	15	31	46	7	22	29	4	8	12		4	4	9	13	22	424-04
58	120	178	10	16	26	5	10	15	11	28	39		4	4	4	7	11	424-05
37	80	117	17	60	77	5	18	23	2	9	11	1	1	2	6	9	15	430-01
21	68	89	4	8	12	9	21	30	2	8	10	1		1	2	9	11	511-01
16	16	32	2	10	12	2	13	15		3	3					5	5	511-02
18	51	69	5	5	10	3	20	23	2	4	6	1	1	2	4	7	11	512-01
39	85	124	4	13	17	6	21	27	1	14	15		1	1	2	7	9	512-02
33	53	86	8	15	23	4	9	13	4	8	12		2	2	2	6	8	512-03
54	120	174	7	15	22	3	26	29	7	50	57	1	2	3	2	6	8	512-04
33	77	110	9	23	32	4	36	40	8	14	22	2	4	6	9	9	18	513-01
46	84	130		5	5		10	10	13	34	47		3	3	1	6	7	513-02
38	91	129	4	5	9	3	15	18	4	30	34	2	2	4	1	5	6	513-03
23	57	80		4	4	1	13	14	2	17	19	1	1	2	3	2	5	513-04
28	70	98	4	8	12	5	15	20	4	13	17		3	3	2	6	8	513-05
30	69	99	6	10	16	2	22	24	3	13	16		4	4	9	10	19	513-06

Ergebnis der Gemeinderatswahl in Freiburg i. Br. am 22. Oktober 1989

Stimmzettel nach Wahlvorschlägen in den Wahlbezirken

STADTBEZIRK	WAHL-BEZ.	WAHL-BERECHTIGTE	STIMMZETTEL INSGES	STIMMZETTEL UNGÜLTIG	STIMMZETTEL GÜLTIG	GÜLTIG UNV.	GÜLTIG VER.	SPD UNVER.	SPD VER.	SPD INSG.	CDU UNVER.	CDU VER.	CDU INSG.	REP UNVER.	REP VER.	REP INSG.
	521-01	927	499	5	494	78	416	23	141	164	18	115	133	1	39	40
Mooswald-West	521-02	1310	696	16	680	138	542	50	222	272	28	128	156	4	50	54
	521-03	783	425	9	416	90	326	28	103	131	35	114	149	1	32	33
	522-01	1100	533	5	528	48	480	15	137	152	12	108	120	2	51	53
Mooswald-Ost	522-02	638	238	5	233	65	168	23	62	85	24	28	52	1	26	27
	522-03	654	259	5	254	60	194	19	67	86	13	48	61	2	29	31
	531-01	1517	852	13	839	217	622	82	170	252	81	208	289	3	45	48
	531-02	1411	630	13	617	215	402	75	141	216	60	87	147	7	36	43
Betzenhausen-Bischofslinde	531-03	926	393	8	385	91	294	45	93	138	22	87	109	6	51	57
	531-04	1682	890	17	873	255	618	99	203	302	101	211	312	9	72	81
	531-05	609	256	2	254	94	160	21	33	54	36	52	88	5	25	30
Alt-Betzenhausen	532-01	1701	831	8	823	206	617	70	173	243	46	185	231	2	54	56
	532-02	1328	646	6	640	192	448	65	111	176	65	132	197	4	45	49
	540-01	656	251	1	250	107	143	41	40	81	56	55	111		22	22
	540-02	1271	589	8	581	134	447	59	163	222	40	141	181	6	49	55
Landwasser	540-03	1327	645	6	639	137	502	55	211	266	47	132	179	2	57	59
	540-04	1430	743	2	741	198	543	90	199	289	61	148	209	3	72	75
	540-05	1172	581	7	574	170	404	72	161	233	57	112	169	6	43	49
Lehen	550-01	792	463	11	452	99	353	42	74	116	31	125	156	2	34	36
	550-02	900	536	12	524	107	417	30	80	110	26	157	183	2	10	12
Waltershofen	560-01	1303	829	46	783	282	501	68	100	168	122	228	350	3	39	42
	611-01	618	223	6	217	57	160	24	44	68	15	46	61	2	24	26
	611-02	1212	584	8	576	139	437	63	204	267	28	79	107	3	57	60
Haslach-Egerten	611-03	1321	525	10	515	136	379	61	118	179	24	84	108	3	52	55
	611-04	733	327	8	319	100	219	28	52	80	39	69	108	3	22	25
	611-05	811	369	4	365	86	279	30	113	143	13	69	82	4	27	31
	612-01	616	224	5	219	62	157	24	69	93	12	37	49	3	26	29
	612-02	938	274	3	271	100	171	49	72	121	23	44	67	2	22	24
Haslach-Gartenstadt	612-03	1331	613	7	606	160	446	59	124	183	49	137	186	1	58	59
	612-04	1141	524	14	510	116	394	58	171	229	25	66	91		39	39
	612-05	674	301	2	299	73	226	32	92	124	19	50	69	4	39	43
Haslach-Schildacker	613-01	602	252	2	250	59	191	27	67	94	18	42	60	1	27	28
Haslach-Haid	614-01	1504	634	8	626	169	457	58	170	228	34	103	137	3	56	59
	614-02	1204	440	6	434	102	332	39	125	164	26	66	92	1	48	49
	615-01	807	308	4	304	93	211	44	84	128	23	38	61		27	27
	615-02	891	439	1	438	88	350	20	113	133	31	96	127	2	29	31
	615-03	1288	560	14	546	149	397	57	192	249	39	73	112	8	52	60
Haslach-Weingarten	615-04	1010	359	6	353	151	202	66	99	165	40	54	94	24	7	31
	615-05	985	375	9	366	86	280	39	118	157	24	56	80	4	52	56
	615-06	1114	412	10	402	99	303	56	160	216	21	41	62		48	48
	615-07	553	179	4	175	42	133	20	38	58	14	33	47		25	25
	615-08	957	419	9	410	102	308	50	109	159	12	61	73	1	48	49
	620-01	884	425	4	421	87	334	24	92	116	24	122	146	2	29	31
	620-02	1618	838	12	826	227	599	82	158	240	65	202	267	2	26	28
	620-03	1554	775	15	760	195	565	41	169	210	52	164	216	1	50	51
St. Georgen	620-04	848	454	2	452	84	368	26	90	116	16	115	131	1	23	24
	620-05	724	393	6	387	80	307	26	70	96	21	113	134		13	13
	620-06	1101	549	5	544	147	397	36	118	154	69	119	188		23	23
	620-07	1018	491		491	103	388	36	102	138	29	142	171	1	33	34
Opfingen	630-01	1368	805	27	778	260	518	99	161	260	68	122	190	2	41	43
	630-02	1291	717	34	683	187	496	57	174	231	54	143	197	1	22	23
Tiengen	640-01	950	537	22	515	128	387	33	75	108	39	145	184	4	30	34
	640-02	1007	502	5	497	138	359	51	80	131	28	116	144	3	34	37
Munzingen	650-01	1039	671	17	654	149	505	44	117	161	47	246	293	3	30	33
	ZUS.	132753	63524	944	62580	16396	46184	5241	13097	18338	4490	13178	17668	319	3864	4183
Briefwahl (Wahlbezirke von ... bis ...)	BRIEFWAHL															
240-01 - 240-02 + 330-01 - 340-02	900-01		527	3	524	154	370	31	72	103	68	116	184	1	19	20
550-01 - 560-01 + 630-01 - 650-01	900-02		493	6	487	105	382	28	106	134	17	115	132	1	17	18
111-01 - 111-03	900-03		464	6	458	176	282	45	57	102	63	116	179	13	5	18
112-01 - 120-01	900-04		601		601	166	435	30	69	99	67	210	277	3	11	14
120-02 - 211-02	900-05		474	10	464	131	333	25	62	87	53	144	197	2	16	18
211-03 - 212-01	900-06		497	4	493	158	335	37	66	103	51	143	194		8	8
212-02 - 220-01	900-07		505	2	503	139	364	23	65	88	46	127	173	3	29	32
220-02 - 231-01	900-08		494	3	491	149	342	35	77	112	39	106	145	10	28	38
231-02 - 232-01 + 310-01 - 310-02	900-09		462	4	458	107	351	40	91	131	29	130	159	3	27	30
310-03 - 320-01	900-10		493	4	489	107	382	21	61	82	34	168	202		20	20
320-02 - 320-04	900-11		408	1	407	102	305	21	57	78	39	129	168		15	15
410-01 - 410-04	900-12		449	4	445	141	304	37	60	97	48	80	128		15	15
410-05 - 421-04	900-13		532	4	528	164	364	29	67	96	56	134	190	2	16	18
421-05 - 422-02	900-14		421	5	416	106	310	26	60	86	37	93	130		11	11
422-03 - 423-03	900-15		500	9	491	142	349	23	58	81	56	117	173	3	18	21
423-04 - 424-03	900-16		463	3	460	117	343	25	60	85	32	115	147	2	14	16
424-04 - 511-01	900-17		504	8	496	138	358	32	80	112	62	111	173		31	31
511-02 - 512-04	900-18		475	2	473	129	344	44	82	126	32	100	132	2	35	37
513-01 - 513-05	900-19		450	4	446	124	322	33	67	100	26	68	94	2	23	25
513-06 - 522-03	900-20		483	6	477	125	352	36	88	124	38	122	160	2	21	23
531-01 - 531-05	900-21		496	2	494	144	350	36	97	133	49	123	172	2	19	21
532-01 - 540-02	900-22		396	6	390	105	285	30	71	101	33	102	135		22	22
540-03 - 540-05 + 611-01 - 611-03	900-23		524	5	519	116	403	47	162	209	24	105	129	4	49	53
611-04 - 612-05	900-24		494	3	491	125	366	49	115	164	31	107	138	1	30	31
613-01 - 615-03	900-25		484	8	476	130	346	40	113	153	36	81	117	1	25	26
615-04 - 620-02	900-26		455	8	447	118	329	49	120	169	27	86	113	8	34	42
620-03 - 620-07	900-27		495	3	492	116	376	29	100	129	37	125	162	1	26	27
	ZUS.		13039	123	12916	3534	9382	901	2183	3084	1130	3173	4303	66	584	650
Freiburg i. Br. insg.	INSG.	132753	76563	1067	75496	19930	55566	6142	15280	21422	5620	16351	21971	385	4448	4833

GRÜNE			F.D.P.			FWV			LL/F			LD			ÖDP			GEM. / WAHL-BEZIRK
UNVER.	VER.	INSG.	UNVER.	VER.	INSG.	UNVER.	VER.	INSG.	UNVER.	VER.	INSG.	UNVER.	VER.	INSG.	UNVER.	VER.	INSG.	
23	51	74	1	12	13	8	43	51		4	4		2	2	4	9	13	521-01
34	61	95	4	17	21	9	45	54	4	6	10				5	13	18	521-02
13	31	44	2	8	10	6	28	34	1	3	4		2	2	4	5	9	521-03
9	83	92	2	32	34	4	45	49	1	8	9		2	2	3	14	17	522-01
9	17	26	2	6	8	1	18	19	1	5	6				4	6	10	522-02
19	21	40	1	5	6		8	8	5	11	16		1	1	1	4	5	522-03
27	77	104	11	45	56	8	51	59	2	5	7	1	1	2	2	20	22	531-01
48	100	148	9	8	17	5	7	12	7	14	21		2	2	4	7	11	531-02
8	26	34	4	8	12	2	19	21		6	6	1	1	2	3	3	6	531-03
18	43	61	9	31	40	7	31	38	1	4	5	1	6	7	10	17	27	531-04
18	30	48	6	8	14	5	7	12	2	4	6				1	1	2	531-05
46	98	144	14	22	36	7	57	64	6	12	18		2	2	15	14	29	532-01
39	81	120	8	16	24	4	45	49	1	6	7	1	2	3	5	10	15	532-02
6	11	17		6	6	2	3	5		3	3				2	3	5	540-01
7	40	47	3	14	17	9	24	33	2	1	3	4	3	7	4	12	16	540-02
19	41	60	10	20	30	1	17	18		1	1		7	7	3	16	19	540-03
24	61	85	4	13	17	7	21	28		4	4	3	4	7	6	21	27	540-04
17	27	44	4	16	20	9	33	42	1	3	4		3	3	4	6	10	540-05
13	25	38	1	8	9	7	78	85		6	6	1	1	2	2	2	4	550-01
24	41	65	7	18	25	11	86	97	4	4	8		5	5	3	16	19	550-02
46	59	105	8	14	22	27	53	80	2	3	5				6	5	11	560-01
10	25	35	1	6	7		6	6	1	4	5				4	5	9	611-01
23	38	61	11	11	22	6	25	31	3	14	17		3	3	2	6	8	611-02
33	67	100	7	11	18	3	29	32	1	10	11		2	2	4	6	10	611-03
16	43	59	6	7	13	1	16	17	5	6	11	1		1	1	4	5	611-04
22	41	63	6	6	12	6	8	14	4	12	16	1	1	2		2	2	611-05
16	16	32	3	2	5	1	7	8	3		3							612-01
13	18	31	2	2	4	8	7	15		5	5				3	1	4	612-02
28	53	81	7	27	34	10	29	39	4	7	11				2	11	13	612-03
25	62	87	3	14	17	4	24	28		8	8				1	10	11	612-04
10	19	29	2	7	9	3	12	15		4	4	3		3		3	3	612-05
6	14	20	1	6	7	5	26	31	1	4	5					5	5	613-01
46	77	123	6	8	14	14	30	44	3	7	10	1	3	4	4	3	7	614-01
16	40	56	6	14	20	4	25	29	4	8	12				6	6	12	614-02
21	29	50	1	7	8	2	12	14		11	11				2	3	5	615-01
25	58	83	1	20	21	4	20	24	1	4	5		4	4	4	6	10	615-02
20	33	53	9	9	18	6	28	34	3	5	8	1	2	3	6	3	9	615-03
6	17	23	3	5	8	7	8	15	4	6	10		3	3	1	3	4	615-04
10	26	36	6	1	7	2	11	13		12	12				1	4	5	615-05
5	20	25	4	11	15	9	12	21	2	4	6		2	2	2	5	7	615-06
4	13	17	2	1	3	1	8	9		9	9		2	2	1	4	5	615-07
23	42	65	2	12	14	10	27	37	3	8	11				1	1	2	615-08
26	42	68	4	9	13	3	23	26	2	6	8		2	2	2	9	11	620-01
43	91	134	16	24	40	8	46	54	1	6	7				10	46	56	620-02
68	96	164	15	28	43	8	34	42	3	6	9		3	3	7	15	22	620-03
26	85	111	4	7	11	5	41	46	3		3				3	7	10	620-04
21	32	53	10	29	39	2	35	37		2	2		2	2		11	11	620-05
19	56	75	16	33	49	4	28	32		5	5		2	2	3	13	16	620-06
22	58	80	6	17	23	4	20	24	1	7	8	1	2	3	3	7	10	620-07
59	65	124	22	52	74	5	57	62	2	5	7		3	3	3	12	15	630-01
37	51	88	18	54	72	11	31	42	4	8	12	1	3	4	4	10	14	630-02
20	37	57	10	44	54	20	39	59		9	9		2	2	2	6	8	640-01
18	54	72	15	45	60	17	26	43		3	3				6	1	7	640-02
36	41	77	9	36	45	1	27	28	3	3	6				6	5	11	650-01
3789	7970	11759	904	2290	3194	747	3275	4022	359	1274	1633	61	188	249	486	1048	1534	ZUS.
28	68	96	6	19	25	13	59	72	2	5	7		2	2	5	10	15	900-01
39	59	98	7	25	32	8	37	45	2	7	9		6	6	3	10	13	900-02
33	45	78	13	20	33	5	22	27		10	10		3	3	4	4	8	900-03
40	68	108	10	23	33	7	16	23	8	32	40	1		1		6	6	900-04
39	56	95	4	25	29	7	12	19	1	12	13					6	6	900-05
38	58	96	15	25	40	8	21	29	4	8	12		2	2	5	4	9	900-06
48	81	129	10	33	43	3	14	17	4	9	13		2	2	2	4	6	900-07
43	69	112	12	24	36	7	18	25		11	11		1	1	3	8	11	900-08
20	62	82	9	13	22	2	18	20	1	6	7	1		1	2	4	6	900-09
36	65	101	4	25	29	3	20	23	1	7	8	2		2	6	16	22	900-10
28	53	81	6	17	23	2	19	21		4	4				6	11	17	900-11
38	82	120	8	20	28	1	23	24	7	12	19		2	2	2	10	12	900-12
54	91	145	11	23	34	4	14	18	6	15	21				2	4	6	900-13
31	93	124	1	20	21	3	5	8	3	17	20		2	2	5	9	14	900-14
41	97	138	10	17	27	1	14	15	4	16	20		1	1	4	11	15	900-15
31	87	118	10	29	39	10	17	27	6	9	15		1	1	1	11	12	900-16
31	81	112	10	30	40		13	13	3	9	12					3	3	900-17
39	82	121	6	11	17		13	13	5	13	18				1	8	9	900-18
43	107	150	2	5	7	5	18	23	11	23	34		1	1	2	10	12	900-19
37	65	102	3	17	20	2	19	21	2	13	15		2	2	5	5	10	900-20
38	49	87	12	26	38	3	15	17	1	8	9		1	1	4	12	16	900-21
34	45	79	5	8	13		26	26		6	6	1	1	2	2	4	6	900-22
27	45	72	7	9	16	2	18	20	3	7	10		4	4	2	4	6	900-23
26	53	79	8	18	26	2	24	26	2	15	17				6	4	10	900-24
36	75	111	6	26	32	6	9	15		9	9	1		1	4	8	12	900-25
26	40	66	1	15	16	1	17	18	1	15	16				5	2	7	900-26
21	73	94	19	14	33	3	18	21	2	8	10				4	12	16	900-27
945	1849	2794	215	537	752	107	519	626	79	306	385	6	31	37	85	200	285	ZUS.
4734	9819	14553	1119	2827	3946	854	3794	4648	438	1580	2018	67	219	286	571	1248	1819	INSG.

Ergebnis der Gemeinderatswahl in Freiburg i. Br. am 22. Oktober 1989

Stimmenherkunft der Wahlvorschläge in den Stadtbezirken

SPD

Sozialdemokratische Partei Deutschlands

BEZIRK	STIMMEN AUF ZETTELN INSG.	UNVER.	VERÄND.	STIMMEN AUF VERÄNDERTEN STIMMZETTELN KAMEN VON ..... SPD	CDU	REP	GRÜNE	F.D.P.	FWV	LL/F	LD	ÖDP	STADTBEZIRK
111	9823	3792	6031	4633	337	3	684	153	125	46		50	Altstadt-Mitte
112	8537	2688	5849	4441	248	4	792	84	96	143		41	Altstadt-Ring
120	12578	5328	7250	5906	293	48	655	86	198	32	9	23	Neuburg
211	21072	7296	13776	10706	419	38	1902	175	291	112	39	94	Herdern-Süd
212	18961	6768	12193	9829	558	25	1136	320	194	63	15	53	Herdern-Nord
220	32756	11184	21572	17159	1144	110	2017	411	452	109	56	114	Zähringen
231	28751	10800	17951	15900	475	130	815	109	316	54	41	111	Brühl-Güterbhf.
232	2400	720	1680	1578	21	6	45	9	21				Brühl-Industrieg.
240	12263	4080	8183	6315	528	60	852	114	249	23		42	Hochdorf
310	18379	5664	12715	10475	538	22	1212	197	119	21		131	Waldsee
320	22227	7200	15027	11108	924	58	1781	325	557	66	13	195	Littenweiler
330	5432	1296	4136	3121	333	12	412	56	159	10	9	24	Ebnet
340	16219	3888	12331	10230	774	87	587	143	425	40	3	42	Kappel
410	22171	8448	13723	11041	522	56	1494	232	228	119		31	Oberau
421	26441	7824	18617	14947	710	41	2158	216	314	145	16	70	Oberwiehre
422	17990	5232	12758	10077	338	66	1687	210	150	153	33	44	Mittelwiehre
423	14210	3744	10466	8025	419	6	1431	137	243	151	9	45	Unterwiehre-Nord
424	21720	6576	15144	11846	600	66	1784	412	215	160	9	52	Unterwiehre-Süd
430	5413	1440	3973	3211	163	30	343	159	23	9	3	32	Günterstal
511	10433	3888	6545	5514	245	76	456	47	131	32		44	Stühl.-Beurbarung
512	23995	9600	14395	11722	557	113	1351	142	239	179	27	65	Stühl.-Eschholz
513	35550	12624	22926	19515	592	99	1687	257	377	244	53	102	Alt-Stühlinger
521	21409	4848	16561	13561	1252	186	701	145	582	9	21	104	Mooswald-West
522	11976	2736	9240	7896	331	96	562	121	167	24	2	41	Mooswald-Ost
531	39809	15456	24353	20537	1314	196	1255	420	425	75	24	107	Betzenh.-Bischofsl.
532	17324	6480	10844	8543	770	125	727	148	464	28		39	Alt-Betzenhausen
540	42404	15216	27188	24099	1263	173	658	295	488	44	32	136	Landwasser
550	9362	3456	5906	4373	484	15	350	106	508	32	9	29	Lehen
560	7049	3264	3785	3034	294		360	9	61	15		12	Waltershofen
611	29434	9888	19546	17228	758	94	936	97	292	82	15	44	Haslach-Egerten
612	29744	10656	19088	16507	991	176	855	158	292	20		89	Hasl.-Gartenstadt
613	3773	1296	2477	2229	89	6	31	3	98	15		6	Hasl.-Schildacker
614	15301	4656	10645	9146	399	143	602	68	222	32	7	26	Hasl.-Haid
615	50900	16896	34004	29926	1178	296	1382	196	628	251	61	86	Hasl.-Weingarten
620	43660	13008	30652	23864	2584	167	2380	421	689	86	52	409	St. Georgen
630	19005	7488	11517	9529	584	89	541	250	336	51	81	56	Opfingen
640	10204	4032	6172	4825	398	63	374	248	221	10		33	Tiengen
650	6344	2112	4232	3331	398	18	220	156	74	12		23	Munzingen
900	126453	43248	83205	67084	4064	375	7734	1214	1502	689	73	470	Briefwahl
INS	871472	294816	576656	473011	27889	3374	44949	8049	12171	3386	712	3115	Freiburg i. Br.

BEZIRK	STIMMEN AUF ZETTELN INSG. Zahl	UNVER. %	VERÄND. %	STIMMEN AUF VERÄNDERTEN STIMMZETTELN KAMEN VON ... (IN PROZ. VON STIMMEN INSG.) SPD %	CDU %	REP %	GRÜNE %	F.D.P. %	FWV %	LL/F %	LD %	ÖDP %	STADTBEZIRK
111	9823	38,6	61,4	47,2	3,4	,0	7,0	1,6	1,3	,5		,5	Altstadt-Mitte
112	8537	31,5	68,5	52,0	2,9	,0	9,3	1,0	1,1	1,7		,5	Altstadt-Ring
120	12578	42,4	57,6	47,0	2,3	,4	5,2	,7	1,6	,3	,1	,2	Neuburg
211	21072	34,6	65,4	50,8	2,0	,2	9,0	,8	1,4	,5	,2	,4	Herdern-Süd
212	18961	35,7	64,3	51,8	2,9	,1	6,0	1,7	1,0	,3	,1	,3	Herdern-Nord
220	32756	34,1	65,9	52,4	3,5	,3	6,2	1,3	1,4	,3	,2	,3	Zähringen
231	28751	37,6	62,4	55,3	1,7	,5	2,8	,4	1,1	,2	,1	,4	Brühl-Güterbhf.
232	2400	30,0	70,0	65,8	,9	,3	1,9	,4	,9				Brühl-Industrieg.
240	12263	33,3	66,7	51,5	4,3	,5	6,9	,9	2,0	,2		,3	Hochdorf
310	18379	30,8	69,2	57,0	2,9	,1	6,6	1,1	,6	,1		,7	Waldsee
320	22227	32,4	67,6	50,0	4,2	,3	8,0	1,5	2,5	,3	,1	,9	Littenweiler
330	5432	23,9	76,1	57,5	6,1	,2	7,6	1,0	2,9	,2	,2	,4	Ebnet
340	16219	24,0	76,0	63,1	4,8	,5	3,6	,9	2,6	,2	,0	,3	Kappel
410	22171	38,1	61,9	49,8	2,4	,3	6,7	1,0	1,0	,5		,1	Oberau
421	26441	29,6	70,4	56,5	2,7	,2	8,2	,8	1,2	,5	,1	,3	Oberwiehre
422	17990	29,1	70,9	56,0	1,9	,4	9,4	1,2	,8	,9	,2	,2	Mittelwiehre
423	14210	26,3	73,7	56,5	2,9	,0	10,1	1,0	1,7	1,1	,1	,3	Unterwiehre-Nord
424	21720	30,3	69,7	54,5	2,8	,3	8,2	1,9	1,0	,7	,0	,2	Unterwiehre-Süd
430	5413	26,6	73,4	59,3	3,0	,6	6,3	2,9	,4	,2	,1	,6	Günterstal
511	10433	37,3	62,7	52,9	2,3	,7	4,4	,5	1,3	,3		,4	Stühl.-Beurbarung
512	23995	40,0	60,0	48,9	2,3	,5	5,6	,6	1,0	,7	,1	,3	Stühl.-Eschholz
513	35550	35,5	64,5	54,9	1,7	,3	4,7	,7	1,1	,7	,1	,3	Alt-Stühlinger
521	21409	22,6	77,4	63,3	5,8	,9	3,3	,7	2,7	,0	,1	,5	Mooswald-West
522	11976	22,8	77,2	65,9	2,8	,8	4,7	1,0	1,4	,2	,0	,3	Mooswald-Ost
531	39809	38,8	61,2	51,6	3,3	,5	3,2	1,1	1,1	,2	,1	,3	Betzenh.-Bischofsl.
532	17324	37,4	62,6	49,3	4,4	,7	4,2	,9	2,7	,2		,2	Alt-Betzenhausen
540	42404	35,9	64,1	56,8	3,0	,4	1,6	,7	1,2	,1	,1	,3	Landwasser
550	9362	36,9	63,1	46,7	5,2	,2	3,7	1,1	5,4	,3	,1	,3	Lehen
560	7049	46,3	53,7	43,0	4,2		5,1	,1	,9	,2		,2	Waltershofen
611	29434	33,6	66,4	58,5	2,6	,3	3,2	,3	1,0	,3	,1	,1	Haslach-Egerten
612	29744	35,8	64,2	55,5	3,3	,6	2,9	,5	1,0	,1		,3	Hasl.-Gartenstadt
613	3773	34,3	65,7	59,1	2,4	,2	,8	,1	2,6	,4		,2	Hasl.-Schildacker
614	15301	30,4	69,6	59,8	2,6	,9	3,9	,4	1,5	,2	,0	,2	Hasl.-Haid
615	50900	33,2	66,8	58,8	2,3	,6	2,7	,4	1,2	,5	,1	,2	Hasl.-Weingarten
620	43660	29,8	70,2	54,7	5,9	,4	5,5	1,0	1,6	,2	,1	,9	St. Georgen
630	19005	39,4	60,6	50,1	3,1	,5	2,8	1,3	1,8	,3	,4	,3	Opfingen
640	10204	39,5	60,5	47,3	3,9	,6	3,7	2,4	2,2	,1		,3	Tiengen
650	6344	33,3	66,7	52,5	6,3	,3	3,5	2,5	1,2	,2		,4	Munzingen
900	126453	34,2	65,8	53,1	3,2	,3	6,1	1,0	1,2	,5	,1	,4	Briefwahl
INS	871472	33,8	66,2	54,3	3,2	,4	5,2	,9	1,4	,4	,1	,4	Freiburg i. Br.

Ergebnis der Gemeinderatswahl in Freiburg i. Br. am 22. Oktober 1989

Stimmenherkunft der Wahlvorschläge in den Stadtbezirken

CDU

Christlich Demokratische Union Deutschlands

BEZIRK	STIMMEN AUF ZETTELN INSG.	UNVER.	VERÄND.	STIMMEN AUF VERÄNDERTEN STIMMZETTELN KAMEN VON ..... CDU	SPD	REP	GRÜNE	F.D.P.	FWV	LL/F	LD	ÖDP	STADTBEZIRK
111	13355	4512	8843	7602	300	47	97	246	531	3		17	Altstadt-Mitte
112	11079	4128	6951	6195	217	31	107	123	228	3		47	Altstadt-Ring
120	19397	5952	13445	12147	373	57	89	274	419	3	19	64	Neuburg
211	23997	6144	17853	15237	694	96	272	563	886		3	102	Herdern-Süd
212	28801	8352	20449	17672	883	48	213	628	891	21	5	88	Herdern-Nord
220	33045	8112	24933	21357	1092	139	385	804	1025		9	122	Zähringen
231	17861	5376	12485	10236	1155	166	67	330	413	33	21	64	Brühl-Güterbhf.
232	1186	384	802	585	94	30	3	12	78				Brühl-Industrieg.
240	12941	5040	7901	6320	732	71	97	175	456		3	47	Hochdorf
310	26075	6960	19115	17146	746	98	108	480	423			114	Waldsee
320	36459	8256	28203	25086	944	117	308	569	999		1	179	Littenweiler
330	16635	3360	13275	11729	329	57	89	213	795		6	57	Ebnet
340	14046	3744	10302	8743	528	78	72	193	633			55	Kappel
410	19609	7296	12313	10677	649	101	110	291	455			30	Oberau
421	25885	7968	17917	15131	1092	111	129	536	834	4	26	54	Oberwiehre
422	17105	5712	11393	9448	616	74	174	530	463	12		76	Mittelwiehre
423	14046	3936	10110	8856	448	10	71	194	390	4	53	84	Unterwiehre-Nord
424	25720	8016	17704	15280	686	65	235	793	497	9	36	103	Unterwiehre-Süd
430	9509	1872	7637	6901	198	33	76	290	125	3		11	Günterstal
511	5864	1728	4136	3431	383	60	30	85	99			48	Stühl.-Beurbarung
512	18096	5136	12960	11031	945	112	164	223	402	9	12	62	Stühl.-Eschholz
513	21373	6480	14893	12459	1126	216	158	231	632	12	31	28	Alt-Stühlinger
521	17060	3888	13172	10725	1168	69	118	249	756		24	63	Mooswald-West
522	9408	2352	7056	5886	513	135	95	135	274			18	Mooswald-Ost
531	39847	14400	25447	22061	1661	157	160	512	737	21	15	123	Betzenh.-Bischofsl.
532	17535	5328	12207	10376	571	118	116	208	800			18	Alt-Betzenhausen
540	36135	12528	23607	19534	2449	301	223	437	477	4	21	161	Landwasser
550	13209	2736	10473	8092	488	104	135	204	1318		12	120	Lehen
560	13750	5856	7894	7177	313	30	93	36	242			3	Waltershofen
611	19515	5712	13803	11637	1215	142	114	128	515	6	12	34	Haslach-Egerten
612	19361	6144	13217	10644	1492	249	125	207	466	7		27	Hasl.-Gartenstadt
613	2583	864	1719	1300	224	17		49	103			26	Hasl.-Schildacker
614	9750	2880	6870	5497	698	124	63	120	325	12	7	24	Hasl.-Haid
615	28524	9792	18732	14946	2098	254	194	322	762	37	20	99	Hasl.-Weingarten
620	50983	13248	37735	31682	2511	320	352	1018	1550	6	16	280	St. Georgen
630	15450	5856	9594	7264	926	89	145	563	521		32	54	Opfingen
640	13100	3216	9884	7939	527	66	104	758	464	5	3	18	Tiengen
650	10615	2256	8359	7306	454	80	44	169	274			32	Munzingen
900	181743	54240	127503	113500	4826	914	930	2760	3950	40	74	509	Briefwahl
INS	910652	269760	640892	548835	36364	4986	6065	15658	25208	254	461	3061	Freiburg i. Br.

BEZIRK	STIMMEN AUF ZETTELN INSG. Zahl	UNVER. %	VERÄND. %	STIMMEN AUF VERÄNDERTEN STIMMZETTELN KAMEN VON ... (IN PROZ. VON STIMMEN INSG.) CDU %	SPD %	REP %	GRÜNE %	F.D.P. %	FWV %	LL/F %	LD %	ÖDP %	STADTBEZIRK
111	13355	33,8	66,2	56,9	2,2	,4	,7	1,8	4,0	,0		,1	Altstadt-Mitte
112	11079	37,3	62,7	55,9	2,0	,3	1,0	1,1	2,1	,0		,4	Altstadt-Ring
120	19397	30,7	69,3	62,6	1,9	,3	,5	1,4	2,2	,0	,1	,3	Neuburg
211	23997	25,6	74,4	63,5	2,9	,4	1,1	2,3	3,7		,0	,4	Herdern-Süd
212	28801	29,0	71,0	61,4	3,1	,2	,7	2,2	3,1	,1	,0	,3	Herdern-Nord
220	33045	24,5	75,5	64,6	3,3	,4	1,2	2,4	3,1		,0	,4	Zähringen
231	17861	30,1	69,9	57,3	6,5	,9	,4	1,8	2,3	,2	,1	,4	Brühl-Güterbhf.
232	1186	32,4	67,6	49,3	7,9	2,5	,3	1,0	6,6				Brühl-Industrieg.
240	12941	38,9	61,1	48,8	5,7	,5	,7	1,4	3,5		,0	,4	Hochdorf
310	26075	26,7	73,3	65,8	2,9	,4	,4	1,8	1,6			,4	Waldsee
320	36459	22,6	77,4	68,8	2,6	,3	,8	1,6	2,7		,0	,5	Littenweiler
330	16635	20,2	79,8	70,5	2,0	,3	,5	1,3	4,8		,0	,3	Ebnet
340	14046	26,7	73,3	62,2	3,8	,6	,5	1,4	4,5			,4	Kappel
410	19609	37,2	62,8	54,4	3,3	,5	,6	1,5	2,3			,2	Oberau
421	25885	30,8	69,2	58,5	4,2	,4	,5	2,1	3,2	,0	,1	,2	Oberwiehre
422	17105	33,4	66,6	55,2	3,6	,4	1,0	3,1	2,7	,1		,4	Mittelwiehre
423	14046	28,0	72,0	63,0	3,2	,1	,5	1,4	2,8	,0	,4	,6	Unterwiehre-Nord
424	25720	31,2	68,8	59,4	2,7	,3	,9	3,1	1,9	,0	,1	,4	Unterwiehre-Süd
430	9509	19,7	80,3	72,6	2,1	,3	,8	3,0	1,3	,0		,1	Günterstal
511	5864	29,5	70,5	58,5	6,5	1,0	,5	1,4	1,7			,8	Stühl.-Beurbarung
512	18096	28,4	71,6	61,0	5,2	,6	,9	1,2	2,2	,0	,1	,3	Stühl.-Eschholz
513	21373	30,3	69,7	58,3	5,3	1,0	,7	1,1	3,0	,1	,1	,1	Alt-Stühlinger
521	17060	22,8	77,2	62,9	6,8	,4	,7	1,5	4,4		,1	,4	Mooswald-West
522	9408	25,0	75,0	62,6	5,5	1,4	1,0	1,4	2,9			,2	Mooswald-Ost
531	39847	36,1	63,9	55,4	4,2	,4	,4	1,3	1,8	,1	,0	,3	Betzenh.-Bischofsl.
532	17535	30,4	69,6	59,2	3,3	,7	,7	1,2	4,6			,1	Alt-Betzenhausen
540	36135	34,7	65,3	54,1	6,8	,8	,6	1,2	1,3	,0	,1	,4	Landwasser
550	13209	20,7	79,3	61,3	3,7	,8	1,0	1,5	10,0		,1	,9	Lehen
560	13750	42,6	57,4	52,2	2,3	,2	,7	,3	1,8			,0	Waltershofen
611	19515	29,3	70,7	59,6	6,2	,7	,6	,7	2,6	,0	,1	,2	Haslach-Egerten
612	19361	31,7	68,3	55,0	7,7	1,3	,6	1,1	2,4	,0		,1	Hasl.-Gartenstadt
613	2583	33,4	66,6	50,3	8,7	,7		1,9	4,0			1,0	Hasl.-Schildacker
614	9750	29,5	70,5	56,4	7,2	1,3	,6	1,2	3,3	,1	,1	,2	Hasl.-Haid
615	28524	34,3	65,7	52,4	7,4	,9	,7	1,1	2,7	,1	,1	,3	Hasl.-Weingarten
620	50983	26,0	74,0	62,1	4,9	,6	,7	2,0	3,0	,0	,0	,5	St. Georgen
630	15450	37,9	62,1	47,0	6,0	,6	,9	3,6	3,4		,2	,3	Opfingen
640	13100	24,5	75,5	60,6	4,0	,5	,8	5,8	3,5	,0	,0	,1	Tiengen
650	10615	21,3	78,7	68,8	4,3	,8	,4	1,6	2,6			,3	Munzingen
900	181743	29,8	70,2	62,5	2,7	,5	,5	1,5	2,2	,0	,0	,3	Briefwahl
INS	910652	29,6	70,4	60,3	4,0	,5	,7	1,7	2,8	,0	,1	,3	Freiburg i. Br.

Ergebnis der Gemeinderatswahl in Freiburg i. Br. am 22. Oktober 1989

Stimmenherkunft der Wahlvorschläge in den Stadtbezirken

REP — DIE REPUBLIKANER

BEZIRK	STIMMEN AUF ZETTELN INSG.	UNVER.	VERÄND.	STIMMEN AUF VERÄNDERTEN STIMMZETTELN KAMEN VON ..... REP	SPD	CDU	GRÜNE	F.D.P.	FWV	LL/F	LD	ÖDP	STADTBEZIRK
111	1525	128	1397	1185	30	119	13		50				Altstadt-Mitte
112	2754	64	2690	2463	77	113	18		19				Altstadt-Ring
120	3046	32	3014	2633	86	111	64	45	48			27	Neuburg
211	3813	288	3525	3087	32	300	6	7	43	25		25	Herdern-Süd
212	3601	128	3473	2983	89	235	34	60	52			20	Herdern-Nord
220	7038	80	6958	6163	134	368	42	40	187			24	Zähringen
231	9416	160	9256	8302	431	180	109	15	167		3	49	Brühl-Güterbhf.
232	771	32	739	727	12								Brühl-Industrieg.
240	3045	144	2901	2596	75	164	33	30	3				Hochdorf
310	3534	112	3422	3010	74	207	16	32	51			32	Waldsee
320	5929	128	5801	5093	47	343	62	52	140		3	61	Littenweiler
330	1706	128	1578	1296	18	217			44			3	Ebnet
340	1428	16	1412	1265	22	66	40		16			3	Kappel
410	4828	256	4572	4163	104	183	22	31	69				Oberau
421	4529	32	4497	3908	152	233	48	48	77		7	24	Oberwiehre
422	3080	64	3016	2708	52	173	16	24	41	2			Mittelwiehre
423	2782	144	2638	2355	36	155	21	36	32			3	Unterwiehre-Nord
424	5563	96	5467	5031	79	234	38	35	44		6		Unterwiehre-Süd
430	1378		1378	1228	6	90	9	24				21	Günterstal
511	2906	96	2810	2605	127	36	18		15			9	Stühl.-Beurbarung
512	7098	112	6986	6345	219	224	107	45	37			9	Stühl.-Eschholz
513	8935	304	8631	7703	212	330	64		258	18	16	30	Alt-Stühlinger
521	5659	96	5563	4737	257	248	57	61	187	16			Mooswald-West
522	4427	80	4347	3786	257	137	63	18	56			30	Mooswald-Ost
531	10954	480	10474	9481	262	474	69	5	118			65	Betzenh.-Bischofsl.
532	4713	96	4617	4161	100	184	45	12	110			5	Alt-Betzenhausen
540	11817	272	11545	10176	546	528	51	30	185		18	11	Landwasser
550	2025	64	1961	1679	45	133		33	65		6		Lehen
560	1805	48	1757	1589	25	110	6	3	24				Waltershofen
611	8321	240	8081	7501	249	172	27	18	71		37	6	Haslach-Egerten
612	8256	160	8096	7602	213	170	17	28	54			12	Hasl.-Gartenstadt
613	1371	16	1355	1226	48	54	3		21			3	Hasl.-Schildacker
614	4632	64	4568	4249	107	105	15	6	35	51			Hasl.-Haid
615	13766	624	13142	11859	615	409	54	63	108	29	5		Hasl.-Weingarten
620	9287	112	9175	8123	184	394	127	44	237		2	64	St. Georgen
630	2818	48	2770	2342	180	103	9	53	50		15	18	Opfingen
640	3100	112	2988	2709	65	126	6	11	59			12	Tiengen
650	1668	48	1620	1144	79	286	36	35	40				Munzingen
900	27478	1056	26422	23622	683	1371	199	147	282	3	31	84	Briefwahl
INS	210802	6160	204642	182835	6029	9085	1564	1091	3095	144	149	650	Freiburg i. Br.

BEZIRK	STIMMEN AUF ZETTELN INSG. Zahl	UNVER. %	VERÄND. %	STIMMEN AUF VERÄNDERTEN STIMMZETTELN KAMEN VON ... (IN PROZ. VON STIMMEN INSG.) REP %	SPD %	CDU %	GRÜNE %	F.D.P. %	FWV %	LL/F %	LD %	ÖDP %	STADTBEZIRK
111	1525	8,4	91,6	77,7	2,0	7,8	,9		3,3				Altstadt-Mitte
112	2754	2,3	97,7	89,4	2,8	4,1	,7		,7				Altstadt-Ring
120	3046	1,1	98,9	86,4	2,8	3,6	2,1	1,5	1,6			,9	Neuburg
211	3813	7,6	92,4	81,0	,8	7,9	,2	,2	1,1	,7		,7	Herdern-Süd
212	3601	3,6	96,4	82,8	2,5	6,5	,9	1,7	1,4			,6	Herdern-Nord
220	7038	1,1	98,9	87,6	1,9	5,2	,6	,6	2,7			,3	Zähringen
231	9416	1,7	98,3	88,2	4,6	1,9	1,2	,2	1,8		,0	,5	Brühl-Güterbhf.
232	771	4,2	95,8	94,3	1,6								Brühl-Industrieg.
240	3045	4,7	95,3	85,3	2,5	5,4	1,1	1,0	,1				Hochdorf
310	3534	3,2	96,8	85,2	2,1	5,9	,5	,9	1,4			,9	Waldsee
320	5929	2,2	97,8	85,9	,8	5,8	1,0	,9	2,4		,1	1,0	Littenweiler
330	1706	7,5	92,5	76,0	1,1	12,7			2,6			,2	Ebnet
340	1428	1,1	98,9	88,6	1,5	4,6	2,8		1,1			,2	Kappel
410	4828	5,3	94,7	86,2	2,2	3,8	,5	,6	1,4				Oberau
421	4529	,7	99,3	86,3	3,4	5,1	1,1	1,1	1,7		,2	,5	Oberwiehre
422	3080	2,1	97,9	87,9	1,7	5,6	,5	,8	1,3	,1			Mittelwiehre
423	2782	5,2	94,8	84,7	1,3	5,6	,8	1,3	1,2			,1	Unterwiehre-Nord
424	5563	1,7	98,3	90,4	1,4	4,2	,7	,6	,8		,1		Unterwiehre-Süd
430	1378		100,0	89,1	,4	6,5	,7	1,7				1,5	Günterstal
511	2906	3,3	96,7	89,6	4,4	1,2	,6		,5			,3	Stühl.-Beurbarung
512	7098	1,6	98,4	89,4	3,1	3,2	1,5	,6	,5			,1	Stühl.-Eschholz
513	8935	3,4	96,6	86,2	2,4	3,7	,7		2,9	,2	,2	,3	Alt-Stühlinger
521	5659	1,7	98,3	83,7	4,5	4,4	1,0	1,1	3,3	,3			Mooswald-West
522	4427	1,8	98,2	85,5	5,8	3,1	1,4	,4	1,3			,7	Mooswald-Ost
531	10954	4,4	95,6	86,6	2,4	4,3	,6	,0	1,1			,6	Betzenh.-Bischofsl.
532	4713	2,0	98,0	88,3	2,1	3,9	1,0	,3	2,3			,1	Alt-Betzenhausen
540	11817	2,3	97,7	86,1	4,6	4,5	,4	,3	1,6		,2	,1	Landwasser
550	2025	3,2	96,8	82,9	2,2	6,6		1,6	3,2		,3		Lehen
560	1805	2,7	97,3	88,0	1,4	6,1	,3	,2	1,3				Waltershofen
611	8321	2,9	97,1	90,1	3,0	2,1	,3	,2	,9		,4	,1	Haslach-Egerten
612	8256	1,9	98,1	92,1	2,6	2,1	,2	,3	,7			,1	Hasl.-Gartenstadt
613	1371	1,2	98,8	89,4	3,5	3,9	,2		1,5			,2	Hasl.-Schildacker
614	4632	1,4	98,6	91,7	2,3	2,3	,3	,1	,8	1,1			Hasl.-Haid
615	13766	4,5	95,5	86,1	4,5	3,0	,4	,5	,8	,2	,0		Hasl.-Weingarten
620	9287	1,2	98,8	87,5	2,0	4,2	1,4	,5	2,6		,0	,7	St. Georgen
630	2818	1,7	98,3	83,1	6,4	3,7	,3	1,9	1,8		,5	,6	Opfingen
640	3100	3,6	96,4	87,4	2,1	4,1	,2	,4	1,9			,4	Tiengen
650	1668	2,9	97,1	68,6	4,7	17,1	2,2	2,1	2,4				Munzingen
900	27478	3,8	96,2	86,0	2,5	5,0	,7	,5	1,0	,0	,1	,3	Briefwahl
INS	210802	2,9	97,1	86,7	2,9	4,3	,7	,5	1,5	,1	,1	,3	Freiburg i. Br.

Ergebnis der Gemeinderatswahl in Freiburg i. Br. am 22. Oktober 1989

Stimmenherkunft der Wahlvorschläge in den Stadtbezirken

GRÜNE

DIE GRÜNEN

BEZIRK	STIMMEN AUF ZETTELN INSG.	UNVER.	VERÄND.	STIMMEN AUF VERÄNDERTEN STIMMZETTELN KAMEN VON ..... GRÜNE	SPD	CDU	REP	F.D.P.	FWV	LL/F	LD	ÖDP	STADTBEZIRK
111	13804	4608	9196	7731	799	154	8	94	44	274	18	74	Altstadt-Mitte
112	14502	4608	9894	8137	748	125	16	70	36	724		38	Altstadt-Ring
120	9829	3264	6565	5056	1103	94	60	80	42	85		45	Neuburg
211	23229	7344	15885	12254	2372	292	43	177	67	521	18	141	Herdern-Süd
212	20145	7680	12465	9498	1593	380	28	252	83	358	5	268	Herdern-Nord
220	26018	8256	17762	13914	2361	501	19	167	235	357	30	178	Zähringen
231	14213	5328	8885	6591	1403	218	116	84	76	292	7	98	Brühl-Güterbhf.
232	946	336	610	360	172	12	9		3	48		6	Brühl-Industrieg.
240	8700	3120	5580	4360	875	112	69	32	69	39		24	Hochdorf
310	14837	4464	10373	7664	1932	264	34	113	102	97		167	Waldsee
320	24901	8352	16549	12904	2177	462	49	229	178	290	38	222	Littenweiler
330	5841	2160	3681	2725	471	242	16	48	81	41		57	Ebnet
340	7225	1680	5545	4444	690	116	15	59	97	94	6	24	Kappel
410	25401	9024	16377	13016	2044	241	30	160	129	656		101	Oberau
421	29161	9456	19705	15293	3006	310	24	115	119	609	27	202	Oberwiehre
422	24394	7392	17002	13800	2189	243	75	170	44	421		60	Mittelwiehre
423	23485	7872	15613	12611	1689	158	11	170	82	776		116	Unterwiehre-Nord
424	22739	7440	15299	12134	1890	309	31	302	94	444	15	80	Unterwiehre-Süd
430	5365	1776	3589	2821	473	73		67	32	78		45	Günterstal
511	5483	1776	3707	2949	480	61	60	11	30	60		56	Stühl.-Beurbarung
512	20848	6912	13936	11123	1827	203	74	45	87	484	15	78	Stühl.-Eschholz
513	29844	9504	20340	16624	2110	195	97	102	138	829	33	212	Alt-Stühlinger
521	10510	3360	7150	5046	1434	255	101	41	72	76		125	Mooswald-West
522	6673	1776	4897	3906	517	56	59	33	80	136	3	107	Mooswald-Ost
531	19148	5712	13436	9960	2250	471	123	167	175	179	21	90	Betzenh.-Bischofsl.
532	12628	4080	8548	6368	1331	324	16	111	183	145		70	Alt-Betzenhausen
540	12598	3504	9094	6221	1966	353	86	60	70	81	23	234	Landwasser
550	5076	1776	3300	2137	631	138	37	31	212	77	6	31	Lehen
560	4794	2208	2586	1857	504	96	9	3	48	15		54	Waltershofen
611	15009	4992	10017	7637	1618	194	96	98	85	213	23	53	Haslach-Egerten
612	12488	4416	8072	5740	1573	269	26	80	56	277		51	Hasl.-Gartenstadt
613	1144	288	856	590	171	47	2	3	7	36			Hasl.-Schildacker
614	8726	2976	5750	4147	1224	59	40	43	32	161	9	35	Hasl.-Haid
615	16637	5472	11165	7777	2266	311	114	59	149	331	35	123	Hasl.-Weingarten
620	32619	10800	21819	16339	3598	712	103	160	272	230	31	374	St. Georgen
630	10456	4608	5848	3872	1371	180	6	96	110	59	21	133	Opfingen
640	6132	1824	4308	3149	614	217	12	117	37	141	6	15	Tiengen
650	4066	1728	2338	1403	538	206		94	28	62		17	Munzingen
900	131145	45360	85785	67503	11025	1993	303	740	554	2801	68	798	Briefwahl
INS	680759	227232	453527	349661	65035	10646	2017	4483	4038	12587	458	4602	Freiburg i. Br.

BEZIRK	STIMMEN AUF ZETTELN INSG. Zahl	UNVER. %	VERÄND. %	STIMMEN AUF VERÄNDERTEN STIMMZETTELN KAMEN VON ... (IN PROZ. VON STIMMEN INSG.) GRÜNE %	SPD %	CDU %	REP %	F.D.P. %	FWV %	LL/F %	LD %	ÖDP %	STADTBEZIRK
111	13804	33,4	66,6	56,0	5,8	1,1	,1	,7	,3	2,0	,1	,5	Altstadt-Mitte
112	14502	31,8	68,2	56,1	5,2	,9	,1	,5	,2	5,0		,3	Altstadt-Ring
120	9829	33,2	66,8	51,4	11,2	1,0	,6	,8	,4	,9		,5	Neuburg
211	23229	31,6	68,4	52,8	10,2	1,3	,2	,8	,3	2,2	,1	,6	Herdern-Süd
212	20145	38,1	61,9	47,1	7,9	1,9	,1	1,3	,4	1,8	,0	1,3	Herdern-Nord
220	26018	31,7	68,3	53,5	9,1	1,9	,1	,6	,9	1,4	,1	,7	Zähringen
231	14213	37,5	62,5	46,4	9,9	1,5	,8	,6	,5	2,1	,0	,7	Brühl-Güterbhf.
232	946	35,5	64,5	38,1	18,2	1,3	1,0		,3	5,1		,6	Brühl-Industrieg.
240	8700	35,9	64,1	50,1	10,1	1,3	,8	,4	,8	,4		,3	Hochdorf
310	14837	30,1	69,9	51,7	13,0	1,8	,2	,8	,7	,7		1,1	Waldsee
320	24901	33,5	66,5	51,8	8,7	1,9	,2	,9	,7	1,2	,2	,9	Littenweiler
330	5841	37,0	63,0	46,7	8,1	4,1	,3	,8	1,4	,7		1,0	Ebnet
340	7225	23,3	76,7	61,5	9,6	1,6	,2	,8	1,3	1,3	,1	,3	Kappel
410	25401	35,5	64,5	51,2	8,0	,9	,1	,6	,5	2,6		,4	Oberau
421	29161	32,4	67,6	52,4	10,3	1,1	,1	,4	,4	2,1	,1	,7	Oberwiehre
422	24394	30,3	69,7	56,6	9,0	1,0	,3	,7	,2	1,7		,2	Mittelwiehre
423	23485	33,5	66,5	53,7	7,2	,7	,0	,7	,3	3,3		,5	Unterwiehre-Nord
424	22739	32,7	67,3	53,4	8,3	1,4	,1	1,3	,4	2,0	,1	,4	Unterwiehre-Süd
430	5365	33,1	66,9	52,6	8,8	1,4		1,2	,6	1,5		,8	Günterstal
511	5483	32,4	67,6	53,8	8,8	1,1	1,1	,2	,5	1,1		1,0	Stühl.-Beurbarung
512	20848	33,2	66,8	53,4	8,8	1,0	,4	,2	,4	2,3	,1	,4	Stühl.-Eschholz
513	29844	31,8	68,2	55,7	7,1	,7	,3	,3	,5	2,8	,1	,7	Alt-Stühlinger
521	10510	32,0	68,0	48,0	13,6	2,4	1,0	,4	,7	,7		1,2	Mooswald-West
522	6673	26,6	73,4	58,5	7,7	,8	,9	,5	1,2	2,0	,0	1,6	Mooswald-Ost
531	19148	29,8	70,2	52,0	11,8	2,5	,6	,9	,9	,9	,1	,5	Betzenh.-Bischofsl.
532	12628	32,3	67,7	50,4	10,5	2,6	,1	,9	1,4	1,1		,6	Alt-Betzenhausen
540	12598	27,8	72,2	49,4	15,6	2,8	,7	,5	,6	,6	,2	1,9	Landwasser
550	5076	35,0	65,0	42,1	12,4	2,7	,7	,6	4,2	1,5	,1	,6	Lehen
560	4794	46,1	53,9	38,7	10,5	2,0	,2	,1	1,0	,3		1,1	Waltershofen
611	15009	33,3	66,7	50,9	10,8	1,3	,6	,7	,6	1,4	,2	,4	Haslach-Egerten
612	12488	35,4	64,6	46,0	12,6	2,2	,2	,6	,4	2,2		,4	Hasl.-Gartenstadt
613	1144	25,2	74,8	51,6	14,9	4,1	,2	,3	,6	3,1			Hasl.-Schildacker
614	8726	34,1	65,9	47,5	14,0	,7	,5	,5	,4	1,8	,1	,4	Hasl.-Haid
615	16637	32,9	67,1	46,7	13,6	1,9	,7	,4	,9	2,0	,2	,7	Hasl.-Weingarten
620	32619	33,1	66,9	50,1	11,0	2,2	,3	,5	,8	,7	,1	1,1	St. Georgen
630	10456	44,1	55,9	37,0	13,1	1,7	,1	,9	1,1	,6	,2	1,3	Opfingen
640	6132	29,7	70,3	51,4	10,0	3,5	,2	1,9	,6	2,3	,1	,2	Tiengen
650	4066	42,5	57,5	34,5	13,2	5,1		2,3	,7	1,3		,4	Munzingen
900	131145	34,6	65,4	51,5	8,4	1,5	,2	,6	,4	2,1	,1	,6	Briefwahl
INS	680759	33,4	66,6	51,4	9,6	1,6	,3	,7	,6	1,8	,1	,7	Freiburg i. Br.

Ergebnis der Gemeinderatswahl in Freiburg i. Br. am 22. Oktober 1989

Stimmenherkunft der Wahlvorschläge in den Stadtbezirken

F.D.P.

Freie Demokratische Partei

BEZIRK	STIMMEN AUF ZETTELN INSG.	UNVER.	VERÄND.	STIMMEN AUF VERÄNDERTEN STIMMZETTELN F.D.P.	SPD	CDU	REP	GRÜNE	KAMEN VON ..... FWV	LL/F	LD	ÖDP	STADTBEZIRK
111	3685	768	2917	1554	257	648	19	131	273	6		29	Altstadt-Mitte
112	2486	624	1862	902	212	454	28	87	158	6		15	Altstadt-Ring
120	4789	1584	3205	1484	379	936	22	112	214		8	50	Neuburg
211	8206	1632	6574	3073	832	1723	43	313	530	14	9	37	Herdern-Süd
212	8763	2016	6747	3423	798	1687	16	234	479	16	18	76	Herdern-Nord
220	9222	1584	7638	3541	881	2048	42	275	768		45	38	Zähringen
231	4521	1200	3321	1149	695	879	84	93	323	6	21	71	Brühl-Güterbhf.
232	334	48	286	116	64	56			50				Brühl-Industrieg.
240	2536	336	2200	774	451	596	25	139	194			21	Hochdorf
310	6415	1440	4975	2044	832	1593	16	185	250			55	Waldsee
320	9805	2160	7645	3451	930	2109	51	340	606		24	134	Littenweiler
330	2547	384	2163	955	225	695	3	79	181	8		17	Ebnet
340	3134	768	2366	1150	351	514	33	63	246			9	Kappel
410	5500	1392	4108	1927	635	1074	21	153	267		15	16	Oberau
421	7278	2448	4830	2061	793	1259	18	238	366	12	14	69	Oberwiehre
422	5555	1584	3971	1897	639	890	23	215	253	14	6	34	Mittelwiehre
423	4543	1056	3487	1471	367	1184	12	185	238	6	18	6	Unterwiehre-Nord
424	10142	2496	7646	3997	732	1948	12	407	465	3	15	67	Unterwiehre-Süd
430	4079	816	3263	1719	371	905	19	107	93	12		37	Günterstal
511	1457	288	1169	455	277	285	12	34	92	3		11	Stühl.-Beurbarung
512	4495	1152	3343	1341	721	894	58	105	209		3	12	Stühl.-Eschholz
513	4846	1104	3742	1635	700	847	46	136	318	9	27	24	Alt-Stühlinger
521	3310	336	2974	813	704	935	42	120	321		12	27	Mooswald-West
522	2288	240	2048	885	478	376	49	92	165			3	Mooswald-Ost
531	8003	1872	6131	2518	1122	1707	35	183	419	22	21	104	Betzenh.-Bischofsl.
532	4142	1056	3086	978	455	987	55	118	472	3		18	Alt-Betzenhausen
540	6057	1008	5049	1770	1386	1221	76	180	333	20	20	43	Landwasser
550	3072	384	2688	634	362	948	39	60	620		3	22	Lehen
560	1703	384	1319	309	232	601	18	34	116			9	Waltershofen
611	4504	1488	3016	1042	600	888	53	101	288	17	21	6	Haslach-Egerten
612	4816	816	4000	1460	870	1050	113	85	374	9		39	Hasl.-Gartenstadt
613	626	48	578	194	183	129		6	63			3	Hasl.-Schildacker
614	2166	576	1590	648	340	332	13	87	134		12	24	Hasl.-Haid
615	5737	1344	4393	1720	1174	921	59	139	317	11	29	23	Hasl.-Weingarten
620	12638	3408	9230	3812	1467	2615	39	280	852	4	35	126	St. Georgen
630	7438	1920	5518	2441	917	1535	54	95	400		39	37	Opfingen
640	5396	1200	4196	2146	286	1223	26	168	336		3	8	Tiengen
650	2775	432	2343	733	332	993	43	58	179			5	Munzingen
900	44100	10320	33780	16314	4055	9407	247	1252	1915	58	69	463	Briefwahl
INS	233109	53712	179397	78536	27105	49092	1564	6689	13877	259	487	1788	Freiburg i. Br.

BEZIRK	STIMMEN AUF ZETTELN INSG. Zahl	UNVER. %	VERÄND. %	STIMMEN AUF VERÄNDERTEN STIMMZETTELN F.D.P. %	SPD %	CDU %	REP %	GRÜNE %	KAMEN VON ... (IN PROZ. VON STIMMEN INSG.) FWV %	LL/F %	LD %	ÖDP %	STADTBEZIRK
111	3685	20,8	79,2	42,2	7,0	17,6	,5	3,6	7,4	,2		,8	Altstadt-Mitte
112	2486	25,1	74,9	36,3	8,5	18,3	1,1	3,5	6,4	,2		,6	Altstadt-Ring
120	4789	33,1	66,9	31,0	7,9	19,5	,5	2,3	4,5		,2	1,0	Neuburg
211	8206	19,9	80,1	37,4	10,1	21,0	,5	3,8	6,5	,2	,1	,5	Herdern-Süd
212	8763	23,0	77,0	39,1	9,1	19,3	,2	2,7	5,5	,2	,2	,9	Herdern-Nord
220	9222	17,2	82,8	38,4	9,6	22,2	,5	3,0	8,3		,5	,4	Zähringen
231	4521	26,5	73,5	25,4	15,4	19,4	1,9	2,1	7,1	,1	,5	1,6	Brühl-Güterbhf.
232	334	14,4	85,6	34,7	19,2	16,8			15,0				Brühl-Industrieg.
240	2536	13,2	86,8	30,5	17,8	23,5	1,0	5,5	7,6			,8	Hochdorf
310	6415	22,4	77,6	31,9	13,0	24,8	,2	2,9	3,9			,9	Waldsee
320	9805	22,0	78,0	35,2	9,5	21,5	,5	3,5	6,2		,2	1,4	Littenweiler
330	2547	15,1	84,9	37,5	8,8	27,3	,1	3,1	7,1	,3		,7	Ebnet
340	3134	24,5	75,5	36,7	11,2	16,4	1,1	2,0	7,8			,3	Kappel
410	5500	25,3	74,7	35,0	11,5	19,5	,4	2,8	4,9		,3	,3	Oberau
421	7278	33,6	66,4	28,3	10,9	17,3	,2	3,3	5,0	,2	,2	,9	Oberwiehre
422	5555	28,5	71,5	34,1	11,5	16,0	,4	3,9	4,6	,3	,1	,6	Mittelwiehre
423	4543	23,2	76,8	32,4	8,1	26,1	,3	4,1	5,2	,1	,4	,1	Unterwiehre-Nord
424	10142	24,6	75,4	39,4	7,2	19,2	,1	4,0	4,6	,0	,1	,7	Unterwiehre-Süd
430	4079	20,0	80,0	42,1	9,1	22,2	,5	2,6	2,3	,3		,9	Günterstal
511	1457	19,8	80,2	31,2	19,0	19,6	,8	2,3	6,3	,2		,8	Stühl.-Beurbarung
512	4495	25,6	74,4	29,8	16,0	19,9	1,3	2,3	4,6		,1	,3	Stühl.-Eschholz
513	4846	22,8	77,2	33,7	14,4	17,5	,9	2,8	6,6	,2	,6	,5	Alt-Stühlinger
521	3310	10,2	89,8	24,6	21,3	28,2	1,3	3,6	9,7		,4	,8	Mooswald-West
522	2288	10,5	89,5	38,7	20,9	16,4	2,1	4,0	7,2			,1	Mooswald-Ost
531	8003	23,4	76,6	31,5	14,0	21,3	,4	2,3	5,2	,3	,3	1,3	Betzenh.-Bischofsl.
532	4142	25,5	74,5	23,6	11,0	23,8	1,3	2,8	11,4	,1		,4	Alt-Betzenhausen
540	6057	16,6	83,4	29,2	22,9	20,2	1,3	3,0	5,5	,3	,3	,7	Landwasser
550	3072	12,5	87,5	20,6	11,8	30,9	1,3	2,0	20,2		,1	,7	Lehen
560	1703	22,5	77,5	18,1	13,6	35,3	1,1	2,0	6,8			,5	Waltershofen
611	4504	33,0	67,0	23,1	13,3	19,7	1,2	2,2	6,4	,4	,5	,1	Haslach-Egerten
612	4816	16,9	83,1	30,3	18,1	21,8	2,3	1,8	7,8	,2		,8	Hasl.-Gartenstadt
613	626	7,7	92,3	31,0	29,2	20,6		1,0	10,1			,5	Hasl.-Schildacker
614	2166	26,6	73,4	29,9	15,7	15,3	,6	4,0	6,2		,6	1,1	Hasl.-Haid
615	5737	23,4	76,6	30,0	20,5	16,1	1,0	2,4	5,5	,2	,5	,4	Hasl.-Weingarten
620	12638	27,0	73,0	30,2	11,6	20,7	,3	2,2	6,7	,0	,3	1,0	St. Georgen
630	7438	25,8	74,2	32,8	12,3	20,6	,7	1,3	5,4		,5	,5	Opfingen
640	5396	22,2	77,8	39,8	5,3	22,7	,5	3,1	6,2		,1	,1	Tiengen
650	2775	15,6	84,4	26,4	12,0	35,8	1,5	2,1	6,5			,2	Munzingen
900	44100	23,4	76,6	37,0	9,2	21,3	,6	2,8	4,3	,1	,2	1,0	Briefwahl
INS	233109	23,0	77,0	33,7	11,6	21,1	,7	2,9	6,0	,1	,2	,8	Freiburg i. Br.

Ergebnis der Gemeinderatswahl in Freiburg i. Br. am 22. Oktober 1989

Stimmenherkunft der Wahlvorschläge in den Stadtbezirken

FWV

FREIE WÄHLERVEREINIGUNG e. V.

BEZIRK	STIMMEN AUF ZETTELN INSG.	UNVER.	VERÄND.	STIMMEN AUF VERÄNDERTEN STIMMZETTELN KAMEN VON ..... FWV	SPD	CDU	REP	GRÜNE	F.D.P.	LL/F	LD	ÖDP	STADTBEZIRK
111	4343	864	3479	1922	211	1065	49	126	94	6	3	3	Altstadt-Mitte
112	2409	480	1929	1020	234	508	39	81	30	12		5	Altstadt-Ring
120	3835	768	3067	1407	411	880	42	71	209			47	Neuburg
211	7734	1344	6390	3220	624	1864	102	180	328	3	21	48	Herdern-Süd
212	7265	1296	5969	2760	607	1806	73	208	416	17	14	68	Herdern-Nord
220	10884	1632	9252	4584	1030	2657	83	309	475		24	90	Zähringen
231	5303	1152	4151	2006	922	773	128	102	112	5	59	44	Brühl-Güterbhf.
232	868	288	580	361	132	65	18	3	1				Brühl-Industrieg.
240	5783	2064	3719	1797	798	786	62	127	115		24	10	Hochdorf
310	6530	1008	5522	1917	681	2283	111	134	354	22		20	Waldsee
320	8730	912	7818	3245	659	2910	128	247	492	25	14	98	Littenweiler
330	6376	816	5560	2890	315	2015	32	90	158		3	57	Ebnet
340	6996	1008	5988	3204	741	1448	81	155	297	16	12	34	Kappel
410	5684	672	5012	2456	806	1292	84	145	211			18	Oberau
421	6724	912	5812	2843	837	1615	55	87	342	3	9	21	Oberwiehre
422	4473	432	4041	1737	547	1227	155	80	260	10	21	4	Mittelwiehre
423	4669	816	3853	1787	349	1309	53	135	180	10		30	Unterwiehre-Nord
424	6450	1152	5298	1861	609	1856	79	277	518	1	28	69	Unterwiehre-Süd
430	2126	240	1886	562	302	624	3	50	301	15	9	20	Günterstal
511	2209	528	1681	839	425	298		41	66			12	Stühl.-Beurbarung
512	5054	768	4286	1963	975	976	77	87	160		9	39	Stühl.-Eschholz
513	6807	720	6087	2929	1053	1410	242	177	159	16	52	49	Alt-Stühlinger
521	7967	1104	6863	3107	1461	1728	139	147	231	11	9	30	Mooswald-West
522	3474	240	3234	1811	507	529	140	109	105	3		30	Mooswald-Ost
531	8451	1296	7155	2972	1568	1843	143	173	357	6	21	72	Betzenh.-Bischofsl.
532	5588	528	5060	2556	679	1296	117	192	172	28	3	17	Alt-Betzenhausen
540	8149	1344	6805	2509	2029	1652	148	181	202	2	9	73	Landwasser
550	7419	864	6555	3426	597	2063	108	131	146	6	3	75	Lehen
560	4034	1296	2738	1438	267	826	45	71	78	5		8	Waltershofen
611	5434	768	4666	2381	976	996	107	56	105	11	12	22	Haslach-Egerten
612	6316	1248	5068	2058	1135	1313	199	121	205	9		28	Hasl.-Gartenstadt
613	1492	240	1252	821	220	163	3	6	39				Hasl.-Schildacker
614	4405	864	3541	1635	830	795	120	78	62	6	15		Hasl.-Haid
615	8967	1968	6999	3370	1724	1274	113	174	237	18	34	55	Hasl.-Weingarten
620	15137	1632	13505	5810	2046	4118	188	301	758	11	44	229	St. Georgen
630	5650	768	4882	2069	793	1330	111	157	364	6	12	40	Opfingen
640	5426	1776	3650	1627	329	1067	56	89	461		3	18	Tiengen
650	1448	48	1400	479	194	613	40	15	57			2	Munzingen
900	36822	5136	31686	13690	4176	10088	743	903	1605	76	111	294	Briefwahl
INS	257431	40992	216439	99069	32799	61361	4216	5816	10462	359	578	1779	Freiburg i. Br.

BEZIRK	STIMMEN AUF ZETTELN INSG. Zahl	UNVER. %	VERÄND. %	STIMMEN AUF VERÄNDERTEN STIMMZETTELN KAMEN VON ... (IN PROZ. VON STIMMEN INSG.) FWV %	SPD %	CDU %	REP %	GRÜNE %	F.D.P. %	LL/F %	LD %	ÖDP %	STADTBEZIRK
111	4343	19,9	80,1	44,3	4,9	24,5	1,1	2,9	2,2	,1	,1	,1	Altstadt-Mitte
112	2409	19,9	80,1	42,3	9,7	21,1	1,6	3,4	1,2	,5		,2	Altstadt-Ring
120	3835	20,0	80,0	36,7	10,7	22,9	1,1	1,9	5,4			1,2	Neuburg
211	7734	17,4	82,6	41,6	8,1	24,1	1,3	2,3	4,2	,0	,3	,6	Herdern-Süd
212	7265	17,8	82,2	38,0	8,4	24,9	1,0	2,9	5,7	,2	,2	,9	Herdern-Nord
220	10884	15,0	85,0	42,1	9,5	24,4	,8	2,8	4,4		,2	,8	Zähringen
231	5303	21,7	78,3	37,8	17,4	14,6	2,4	1,9	2,1	,1	1,1	,8	Brühl-Güterbhf.
232	868	33,2	66,8	41,6	15,2	7,5	2,1	,3	,1				Brühl-Industrieg.
240	5783	35,7	64,3	31,1	13,8	13,6	1,1	2,2	2,0		,4	,2	Hochdorf
310	6530	15,4	84,6	29,4	10,4	35,0	1,7	2,1	5,4	,3		,3	Waldsee
320	8730	10,4	89,6	37,2	7,5	33,3	1,5	2,8	5,6	,3	,2	1,1	Littenweiler
330	6376	12,8	87,2	45,3	4,9	31,6	,5	1,4	2,5		,0	,9	Ebnet
340	6996	14,4	85,6	45,8	10,6	20,7	1,2	2,2	4,2	,2	,2	,5	Kappel
410	5684	11,8	88,2	43,2	14,2	22,7	1,5	2,6	3,7			,3	Oberau
421	6724	13,6	86,4	42,3	12,4	24,0	,8	1,3	5,1	,0	,1	,3	Oberwiehre
422	4473	9,7	90,3	38,8	12,2	27,4	3,5	1,8	5,8	,2	,5	,1	Mittelwiehre
423	4669	17,5	82,5	38,3	7,5	28,0	1,1	2,9	3,9	,2		,6	Unterwiehre-Nord
424	6450	17,9	82,1	28,9	9,4	28,8	1,2	4,3	8,0	,0	,4	1,1	Unterwiehre-Süd
430	2126	11,3	88,7	26,4	14,2	29,4	,1	2,4	14,2	,7	,4	,9	Günterstal
511	2209	23,9	76,1	38,0	19,2	13,5		1,9	3,0			,5	Stühl.-Beurbarung
512	5054	15,2	84,8	38,8	19,3	19,3	1,5	1,7	3,2		,2	,8	Stühl.-Eschholz
513	6807	10,6	89,4	43,0	15,5	20,7	3,6	2,6	2,3	,2	,8	,7	Alt-Stühlinger
521	7967	13,9	86,1	39,0	18,3	21,7	1,7	1,8	2,9	,1	,1	,4	Mooswald-West
522	3474	6,9	93,1	52,1	14,6	15,2	4,0	3,1	3,0	,1		,9	Mooswald-Ost
531	8451	15,3	84,7	35,2	18,6	21,8	1,7	2,0	4,2	,1	,2	,9	Betzenh.-Bischofsl.
532	5588	9,4	90,6	45,7	12,2	23,2	2,1	3,4	3,1	,5	,1	,3	Alt-Betzenhausen
540	8149	16,5	83,5	30,8	24,9	20,3	1,8	2,2	2,5	,0	,1	,9	Landwasser
550	7419	11,6	88,4	46,2	8,0	27,8	1,5	1,8	2,0	,1	,0	1,0	Lehen
560	4034	32,1	67,9	35,6	6,6	20,5	1,1	1,8	1,9	,1		,2	Waltershofen
611	5434	14,1	85,9	43,8	18,0	18,3	2,0	1,0	1,9	,2	,2	,4	Haslach-Egerten
612	6316	19,8	80,2	32,6	18,0	20,8	3,2	1,9	3,2	,1		,4	Hasl.-Gartenstadt
613	1492	16,1	83,9	55,0	14,7	10,9	,2	,4	2,6				Hasl.-Schildacker
614	4405	19,6	80,4	37,1	18,8	18,0	2,7	1,8	1,4	,1	,3		Hasl.-Haid
615	8967	21,9	78,1	37,6	19,2	14,2	1,3	1,9	2,6	,2	,4	,6	Hasl.-Weingarten
620	15137	10,8	89,2	38,4	13,5	27,2	1,2	2,0	5,0	,1	,3	1,5	St. Georgen
630	5650	13,6	86,4	36,6	14,0	23,5	2,0	2,8	6,4	,1	,2	,7	Opfingen
640	5426	32,7	67,3	30,0	6,1	19,7	1,0	1,6	8,5		,1	,3	Tiengen
650	1448	3,3	96,7	33,1	13,4	42,3	2,8	1,0	3,9			,1	Munzingen
900	36822	13,9	86,1	37,2	11,3	27,4	2,0	2,5	4,4	,2	,3	,8	Briefwahl
INS	257431	15,9	84,1	38,5	12,7	23,8	1,6	2,3	4,1	,1	,2	,7	Freiburg i. Br.

Ergebnis der Gemeinderatswahl in Freiburg i. Br. am 22. Oktober 1989

Stimmenherkunft der Wahlvorschläge in den Stadtbezirken

Linke Liste / Friedensliste

BEZIRK	STIMMEN AUF ZETTELN INSG.	UNVER.	VERÄND.	STIMMEN AUF VERÄNDERTEN STIMMZETTELN KAMEN VON ..... LL/F	SPD	CDU	REP	GRÜNE	F.D.P.	FWV	LD	ÖDP	STADTBEZIRK
111	2387	528	1859	1020	198	1	6	614	3	3	12	2	Altstadt-Mitte
112	4992	768	4224	2934	157	13	6	1108		6			Altstadt-Ring
120	1854	480	1374	792	124	20	20	391	12	3		12	Neuburg
211	3543	384	3159	1367	503	49	9	1193	13	3	15	7	Herdern-Süd
212	4044	768	3276	1918	197	23		1090	18	13	3	14	Herdern-Nord
220	3192	624	2568	1353	258	26	30	844	7	32		18	Zähringen
231	2839	672	2167	1254	263	13	2	582	8	20	17	8	Brühl-Güterbhf.
232	225	48	177	171	3			3					Brühl-Industrieg.
240	856	96	760	417	96		3	216	3	22		3	Hochdorf
310	1350	192	1158	334	231	25	9	525	3	3		28	Waldsee
320	3145	480	2665	1221	308	38	3	1015	19	11	19	31	Littenweiler
330	634	96	538	165	103	15		194	6	52		3	Ebnet
340	932	144	788	348	51	10	6	348	8	17			Kappel
410	4386	960	3426	1891	410	12	9	1018	32	27		27	Oberau
421	5916	1200	4716	2793	367	12		1492	2	19	10	21	Oberwiehre
422	5096	720	4376	2408	380	21	48	1461	36	18		4	Mittelwiehre
423	6252	912	5340	3313	427	23	23	1480	22	41		11	Unterwiehre-Nord
424	4691	816	3875	2257	317	26		1237	16	17		5	Unterwiehre-Süd
430	605	96	509	248	45	6		178	30	1		1	Günterstal
511	877	96	781	394	59	25	3	265		18		17	Stühl.-Beurbarung
512	4940	672	4268	2921	262	16	7	1029	1	8	9	15	Stühl.-Eschholz
513	8337	1632	6705	4365	494	33	8	1736	6	28	5	30	Alt-Stühlinger
521	1262	240	1022	467	163	36	18	325		3		10	Mooswald-West
522	1722	336	1386	828	119	3	3	417		12	1	3	Mooswald-Ost
531	2866	576	2290	1157	298	30	3	703	39	9	15	36	Betzenh.-Bischofsl.
532	1657	336	1321	616	192	7	12	461	6	15		12	Alt-Betzenhausen
540	1391	144	1247	357	282	24	45	454	12	13	13	47	Landwasser
550	777	192	585	363	103	9	6	51		27	12	14	Lehen
560	425	96	329	61	31	15	3	206		8		5	Waltershofen
611	3616	672	2944	1678	470	13	16	723	17	3	15	9	Haslach-Egerten
612	1950	336	1614	752	334	43	7	429	9	30		10	Hasl.-Gartenstadt
613	225	48	177	138	9		3	24		3			Hasl.-Schildacker
614	1242	336	906	422	139	18	11	274		25	9	8	Hasl.-Haid
615	4319	624	3695	2011	664	139	43	728	36	37	22	15	Hasl.-Weingarten
620	3297	480	2817	1077	448	45	15	1099	9	43	18	63	St. Georgen
630	1361	288	1073	436	339	27	1	232	6	18	3	11	Opfingen
640	768	·	768	411	60	17	6	197	49	2	3	23	Tiengen
650	396	144	252	80	53	32		51	30	6			Munzingen
900	22407	3792	18615	10406	1803	137	71	5862	66	101	15	154	Briefwahl
INS	120774	21024	99750	55144	10760	1002	455	30255	524	717	216	677	Freiburg i. Br.

BEZIRK	STIMMEN AUF ZETTELN INSG. Zahl	UNVER. %	VERÄND. %	STIMMEN AUF VERÄNDERTEN STIMMZETTELN KAMEN VON ... (IN PROZ. VON STIMMEN INSG.) LL/F %	SPD %	CDU %	REP %	GRÜNE %	F.D.P. %	FWV %	LD %	ÖDP %	STADTBEZIRK
111	2387	22,1	77,9	42,7	8,3	,0	,3	25,7	,1	,1	,5	,1	Altstadt-Mitte
112	4992	15,4	84,6	58,8	3,1	,3	,1	22,2		,1			Altstadt-Ring
120	1854	25,9	74,1	42,7	6,7	1,1	1,1	21,1	,6	,2		,6	Neuburg
211	3543	10,8	89,2	38,6	14,2	1,4	,3	33,7	,4	,1	,4	,2	Herdern-Süd
212	4044	19,0	81,0	47,4	4,9	,6		27,0	,4	,3	,1	,3	Herdern-Nord
220	3192	19,5	80,5	42,4	8,1	,8	,9	26,4	,2	1,0		,6	Zähringen
231	2839	23,7	76,3	44,2	9,3	,5	,1	20,5	,3	,7	,6	,3	Brühl-Güterbhf.
232	225	21,3	78,7	76,0	1,3			1,3					Brühl-Industrieg.
240	856	11,2	88,8	48,7	11,2		,4	25,2	,4	2,6		,4	Hochdorf
310	1350	14,2	85,8	24,7	17,1	1,9	,7	38,9	,2	,2		2,1	Waldsee
320	3145	15,3	84,7	38,8	9,8	1,2	,1	32,3	,6	,3	,6	1,0	Littenweiler
330	634	15,1	84,9	26,0	16,2	2,4		30,6	,9	8,2		,5	Ebnet
340	932	15,5	84,5	37,3	5,5	1,1	,6	37,3	,9	1,8			Kappel
410	4386	21,9	78,1	43,1	9,3	,3	,2	23,2	,7	,6		,6	Oberau
421	5916	20,3	79,7	47,2	6,2	,2		25,2	,0	,3	,2	,4	Oberwiehre
422	5096	14,1	85,9	47,3	7,5	,4	,9	28,7	,7	,4		,1	Mittelwiehre
423	6252	14,6	85,4	53,0	6,8	,4	,4	23,7	,4	,7		,2	Unterwiehre-Nord
424	4691	17,4	82,6	48,1	6,8	,6		26,4	,3	,4		,1	Unterwiehre-Süd
430	605	15,9	84,1	41,0	7,4	1,0		29,4	5,0	,2		,2	Günterstal
511	877	10,9	89,1	44,9	6,7	2,9	,3	30,2		2,1		1,9	Stühl.-Beurbarung
512	4940	13,6	86,4	59,1	5,3	,3	,1	20,8	,0	,2	,2	,3	Stühl.-Eschholz
513	8337	19,6	80,4	52,4	5,9	,4	,1	20,8	,1	,3	,1	,4	Alt-Stühlinger
521	1262	19,0	81,0	37,0	12,9	2,9	1,4	25,8		,2		,8	Mooswald-West
522	1722	19,5	80,5	48,1	6,9	,2	,2	24,2		,7	,1	,2	Mooswald-Ost
531	2866	20,1	79,9	40,4	10,4	1,0	,1	24,5	1,4	,3	,5	1,3	Betzenh.-Bischofsl.
532	1657	20,3	79,7	37,2	11,6	,4	,7	27,8	,4	,9		,7	Alt-Betzenhausen
540	1391	10,4	89,6	25,7	20,3	1,7	3,2	32,6	,9	,9	,9	3,4	Landwasser
550	777	24,7	75,3	46,7	13,3	1,2	,8	6,6		3,5	1,5	1,8	Lehen
560	425	22,6	77,4	14,4	7,3	3,5	,7	48,5		1,9		1,2	Waltershofen
611	3616	18,6	81,4	46,4	13,0	,4	,4	20,0	,5	,1	,4	,2	Haslach-Egerten
612	1950	17,2	82,8	38,6	17,1	2,2	,4	22,0	,5	1,5		,5	Hasl.-Gartenstadt
613	225	21,3	78,7	61,3	4,0		1,3	10,7		1,3			Hasl.-Schildacker
614	1242	27,1	72,9	34,0	11,2	1,4	,9	22,1		2,0	,7	,6	Hasl.-Haid
615	4319	14,4	85,6	46,6	15,4	3,2	1,0	16,9	,8	,9	,5	,3	Hasl.-Weingarten
620	3297	14,6	85,4	32,7	13,6	1,4	,5	33,3	,3	1,3	,5	1,9	St. Georgen
630	1361	21,2	78,8	32,0	24,9	2,0	,1	17,0	,4	1,3	,2	,8	Opfingen
640	768		100,0	53,5	7,8	2,2	,8	25,7	6,4	,3	,4	3,0	Tiengen
650	396	36,4	63,6	20,2	13,4	8,1		12,9	7,6	1,5			Munzingen
900	22407	16,9	83,1	46,4	8,0	,6	,3	26,2	,3	,5	,1	,7	Briefwahl
INS	120774	17,4	82,6	45,7	8,9	,8	,4	25,1	,4	,6	,2	,6	Freiburg i. Br.

Ergebnis der Gemeinderatswahl in Freiburg i. Br. am 22. Oktober 1989

Stimmenherkunft der Wahlvorschläge in den Stadtbezirken

LD

Liberale Demokraten

BEZIRK	STIMMEN AUF ZETTELN INSG.	UNVER.	VERÄND.	STIMMEN AUF VERÄNDERTEN STIMMZETTELN KAMEN VON ..... LD	SPD	CDU	REP	GRÜNE	F.D.P.	FWV	LL/F	ÖDP	STADTBEZIRK
111	344	96	248	51	50	29	3	58	9	30	1	17	Altstadt-Mitte
112	189		189	48	27	24		19	18	21	17	15	Altstadt-Ring
120	334	48	286	108	63	30	10	45	12	10		8	Neuburg
211	852	288	564	231	78	44	16	95	20	57	15	8	Herdern-Süd
212	448	48	400	75	63	57	20	60	38	54	10	23	Herdern-Nord
220	804	144	660	220	148	65	12	93	16	43	15	48	Zähringen
231	899	240	659	291	106	84	27	56	33	32	9	21	Brühl-Güterbhf.
232	28		28		5	3	12		6	2			Brühl-Industrieg.
240	151		151	21	55	5		36	12	13		9	Hochdorf
310	246		246	48	44	52	3	65	6	21	6	1	Waldsee
320	544	48	496	117	117	53		97	77	11		24	Littenweiler
330	483		483	78	79	131		33	12	117	3	30	Ebnet
340	179	48	131	21	36	25	11	13	9	13		3	Kappel
410	697	192	505	225	51	43	15	106	23	31	3	8	Oberau
421	907	288	619	203	167	57	9	120	5	21	5	32	Oberwiehre
422	393	48	345	132	76	9	2	61	29	24	12		Mittelwiehre
423	386		386	76	89	47	15	69	13	32		45	Unterwiehre-Nord
424	562		562	233	103	53	3	52	61	26	16	15	Unterwiehre-Süd
430	156	48	108	36	5	9		8	27	5	18		Günterstal
511	106	48	58		15	8	6	23		6			Stühl.-Beurbarung
512	688	96	592	175	202	25	8	118	12	26	3	23	Stühl.-Eschholz
513	945	240	705	375	75	57	17	70	19	54	18	20	Alt-Stühlinger
521	454		454	126	112	29	47	77	19	27	11	6	Mooswald-West
522	164		164	55	42	17		38		12			Mooswald-Ost
531	1008	144	864	356	203	74	16	71	41	68	12	23	Betzenh.-Bischofsl.
532	520	48	472	77	157	89	16	79	3	29	19	3	Alt-Betzenhausen
540	1648	336	1312	507	340	120	73	141	12	72	17	30	Landwasser
550	399	48	351	101	53	44	26	42	9	72		4	Lehen
560	110		110		25	41		23	6	6		9	Waltershofen
611	465	96	369	102	92	19	30	63	27	6	9	21	Haslach-Egerten
612	390	144	246		104	53	12	36	21	11	6	3	Hasl.-Gartenstadt
613	12		12			3	3			3		3	Hasl.-Schildacker
614	217	48	169	46	50	18	3	30		8	3	11	Hasl.-Haid
615	713	48	665	316	184	25	27	60	31	3	19		Hasl.-Weingarten
620	741	48	693	237	186	117	16	43	22	47	9	16	St. Georgen
630	344	48	296	54	102	24	3	59	29	16	3	6	Opfingen
640	241		241	78	31	79		11	23	10	9		Tiengen
650	57		57		9	29	6	9	4				Munzingen
900	2931	288	2643	803	488	255	73	549	109	141	65	160	Briefwahl
INS	20755	3216	17539	5622	3832	1946	540	2628	813	1180	333	645	Freiburg i. Br.

BEZIRK	STIMMEN AUF ZETTELN INSG. Zahl	UNVER. %	VERÄND. %	STIMMEN AUF VERÄNDERTEN STIMMZETTELN KAMEN VON ... (IN PROZ. VON STIMMEN INSG.) LD %	SPD %	CDU %	REP %	GRÜNE %	F.D.P. %	FWV %	LL/F %	ÖDP %	STADTBEZIRK
111	344	27,9	72,1	14,8	14,5	8,4	,9	16,9	2,6	8,7	,3	4,9	Altstadt-Mitte
112	189		100,0	25,4	14,3	12,7		10,1	9,5	11,1	9,0	7,9	Altstadt-Ring
120	334	14,4	85,6	32,3	18,9	9,0	3,0	13,5	3,6	3,0		2,4	Neuburg
211	852	33,8	66,2	27,1	9,2	5,2	1,9	11,2	2,3	6,7	1,8	,9	Herdern-Süd
212	448	10,7	89,3	16,7	14,1	12,7	4,5	13,4	8,5	12,1	2,2	5,1	Herdern-Nord
220	804	17,9	82,1	27,4	18,4	8,1	1,5	11,6	2,0	5,3	1,9	6,0	Zähringen
231	899	26,7	73,3	32,4	11,8	9,3	3,0	6,2	3,7	3,6	1,0	2,3	Brühl-Güterbhf.
232	28		100,0		17,9	10,7	42,9		21,4	7,1			Brühl-Industrieg.
240	151		100,0	13,9	36,4	3,3		23,8	7,9	8,6		6,0	Hochdorf
310	246		100,0	19,5	17,9	21,1	1,2	26,4	2,4	8,5	2,4	,4	Waldsee
320	544	8,8	91,2	21,5	21,5	9,7		17,8	14,2	2,0		4,4	Littenweiler
330	483		100,0	16,1	16,4	27,1		6,8	2,5	24,2	,6	6,2	Ebnet
340	179	26,8	73,2	11,7	20,1	14,0	6,1	7,3	5,0	7,3		1,7	Kappel
410	697	27,5	72,5	32,3	7,3	6,2	2,2	15,2	3,3	4,4	,4	1,1	Oberau
421	907	31,8	68,2	22,4	18,4	6,3	1,0	13,2	,6	2,3	,6	3,5	Oberwiehre
422	393	12,2	87,8	33,6	19,3	2,3	,5	15,5	7,4	6,1	3,1		Mittelwiehre
423	386		100,0	19,7	23,1	12,2	3,9	17,9	3,4	8,3		11,7	Unterwiehre-Nord
424	562		100,0	41,5	18,3	9,4	,5	9,3	10,9	4,6	2,8	2,7	Unterwiehre-Süd
430	156	30,8	69,2	23,1	3,2	5,8		5,1	17,3	3,2	11,5		Günterstal
511	106	45,3	54,7		14,2	7,5	5,7	21,7		5,7			Stühl.-Beurbarung
512	688	14,0	86,0	25,4	29,4	3,6	1,2	17,2	1,7	3,8	,4	3,3	Stühl.-Eschholz
513	945	25,4	74,6	39,7	7,9	6,0	1,8	7,4	2,0	5,7	1,9	2,1	Alt-Stühlinger
521	454		100,0	27,8	24,7	6,4	10,4	17,0	4,2	5,9	2,4	1,3	Mooswald-West
522	164		100,0	33,5	25,6	10,4		23,2		7,3			Mooswald-Ost
531	1008	14,3	85,7	35,3	20,1	7,3	1,6	7,0	4,1	6,7	1,2	2,3	Betzenh.-Bischofsl.
532	520	9,2	90,8	14,8	30,2	17,1	3,1	15,2	,6	5,6	3,7	,6	Alt-Betzenhausen
540	1648	20,4	79,6	30,8	20,6	7,3	4,4	8,6	,7	4,4	1,0	1,8	Landwasser
550	399	12,0	88,0	25,3	13,3	11,0	6,5	10,5	2,3	18,0		1,0	Lehen
560	110		100,0		22,7	37,3		20,9	5,5	5,5		8,2	Waltershofen
611	465	20,6	79,4	21,9	19,8	4,1	6,5	13,5	5,8	1,3	1,9	4,5	Haslach-Egerten
612	390	36,9	63,1		26,7	13,6	3,1	9,2	5,4	2,8	1,5	,8	Hasl.-Gartenstadt
613	12		100,0			25,0	25,0			25,0		25,0	Hasl.-Schildacker
614	217	22,1	77,9	21,2	23,0	8,3	1,4	13,8		3,7	1,4	5,1	Hasl.-Haid
615	713	6,7	93,3	44,3	25,8	3,5	3,8	8,4	4,3	,4	2,7		Hasl.-Weingarten
620	741	6,5	93,5	32,0	25,1	15,8	2,2	5,8	3,0	6,3	1,2	2,2	St. Georgen
630	344	14,0	86,0	15,7	29,7	7,0	,9	17,2	8,4	4,7	,9	1,7	Opfingen
640	241		100,0	32,4	12,9	32,8		4,6	9,5	4,1	3,7		Tiengen
650	57		100,0		15,8	50,9	10,5	15,8	7,0				Munzingen
900	2931	9,8	90,2	27,4	16,6	8,7	2,5	18,7	3,7	4,8	2,2	5,5	Briefwahl
INS	20755	15,5	84,5	27,1	18,5	9,4	2,6	12,7	3,9	5,7	1,6	3,1	Freiburg i. Br.

Ergebnis der Gemeinderatswahl in Freiburg i. Br. am 22. Oktober 1989

Stimmenherkunft der Wahlvorschläge in den Stadtbezirken

ÖDP

Ökologisch-Demokratische Partei

BEZIRK	STIMMEN AUF ZETTELN INSG.	UNVER.	VERÄND.	STIMMEN AUF VERÄNDERTEN STIMMZETTELN KAMEN VON ..... ÖDP	SPD	CDU	REP	GRÜNE	F.D.P.	FWV	LL/F	LD	STADTBEZIRK
111	1539	384	1155	654	92	136	19	190	24	27	1	12	Altstadt-Mitte
112	1414	480	934	624	98	70		127	3		12		Altstadt-Ring
120	1803	624	1179	767	112	140	22	79	47	12			Neuburg
211	2687	864	1823	1088	182	106	18	323	52	36	9	9	Herdern-Süd
212	2993	960	2033	1270	242	171	34	253	27	15	12	9	Herdern-Nord
220	3470	624	2846	1881	217	267	32	323	45	66	15		Zähringen
231	2345	624	1721	1131	141	96	19	189	15	65	26	39	Brühl-Güterbhf.
232	96		96	42	9		6	18			21		Brühl-Industrieg.
240	1094	336	758	318	181	46	15	162	6	30			Hochdorf
310	2714	816	1898	1165	152	227	31	277	11	35			Waldsee
320	6114	2256	3858	2477	347	442	69	361	60	61	19	22	Littenweiler
330	958	192	766	469	55	145		70		27			Ebnet
340	1184	480	704	370	124	79	6	76	29	14		6	Kappel
410	2016	624	1392	629	153	168	15	342	32	43	10		Oberau
421	2927	1056	1871	1051	273	164		268	28	50	4	33	Oberwiehre
422	1910	528	1382	732	184	142	8	252	43	12	9		Mittelwiehre
423	2147	528	1619	902	180	137	2	258	48	57	35		Unterwiehre-Nord
424	3054	1008	2046	1268	291	138	17	172	81	31	35	13	Unterwiehre-Süd
430	877	288	589	263	76	81	48	88	27	6			Günterstal
511	781	96	685	430	51	51	41	83		20	9		Stühl.-Beurbarung
512	2104	480	1624	835	233	131	10	257	72	67	16	3	Stühl.-Eschholz
513	3116	1200	1916	1084	230	87	11	352	22	77	51	2	Alt-Stühlinger
521	2288	624	1664	929	241	192	50	168	14	37	33		Mooswald-West
522	1573	384	1189	837	93	30	15	165	21	19	6	3	Mooswald-Ost
531	3357	960	2397	1627	261	158	82	172	28	57	6	6	Betzenh.-Bischofsl.
532	2497	960	1537	913	249	77	32	170	24	43	6	23	Alt-Betzenhausen
540	3852	912	2940	1820	517	189	49	243	17	76	3	26	Landwasser
550	962	240	722	425	80	69	7	64	10	61		6	Lehen
560	666	288	378	126	32	86		98	12	21	3		Waltershofen
611	2097	528	1569	838	174	111	103	188	42	57	53	3	Haslach-Egerten
612	1796	288	1508	906	232	155	11	111	29	52	12		Hasl.-Gartenstadt
613	223		223	199	4	9		9		2			Hasl.-Schildacker
614	1210	480	730	226	222	81	5	124	12	15	6	39	Hasl.-Haid
615	2653	864	1789	826	442	151	58	230	3	60	12	7	Hasl.-Weingarten
620	6895	1344	5551	3354	810	527	105	457	66	198	14	20	St. Georgen
630	1612	336	1276	625	264	125		183	54	25			Opfingen
640	783	384	399	164	49	38	12	63	48	25			Tiengen
650	643	288	355	116	52	93		42	25	27			Munzingen
900	14931	4080	10851	6167	1279	918	156	1655	352	219	56	49	Briefwahl
INS	95381	27408	67973	39548	8624	6033	1108	8662	1429	1745	494	330	Freiburg i. Br.

BEZIRK	STIMMEN AUF ZETTELN INSG. Zahl	UNVER. %	VERÄND. %	STIMMEN AUF VERÄNDERTEN STIMMZETTELN KAMEN VON ... (IN PROZ. VON STIMMEN INSG.) ÖDP %	SPD %	CDU %	REP %	GRÜNE %	F.D.P. %	FWV %	LL/F %	LD %	STADTBEZIRK
111	1539	25,0	75,0	42,5	6,0	8,8	1,2	12,3	1,6	1,8	,1	,8	Altstadt-Mitte
112	1414	33,9	66,1	44,1	6,9	5,0		9,0	,2		,8		Altstadt-Ring
120	1803	34,6	65,4	42,5	6,2	7,8	1,2	4,4	2,6	,7			Neuburg
211	2687	32,2	67,8	40,5	6,8	3,9	,7	12,0	1,9	1,3	,3	,3	Herdern-Süd
212	2993	32,1	67,9	42,4	8,1	5,7	1,1	8,5	,9	,5	,4	,3	Herdern-Nord
220	3470	18,0	82,0	54,2	6,3	7,7	,9	9,3	1,3	1,9	,4		Zähringen
231	2345	26,6	73,4	48,2	6,0	4,1	,8	8,1	,6	2,8	1,1	1,7	Brühl-Güterbhf.
232	96		100,0	43,8	9,4		6,3	18,8			21,9		Brühl-Industrieg.
240	1094	30,7	69,3	29,1	16,5	4,2	1,4	14,8	,5	2,7			Hochdorf
310	2714	30,1	69,9	42,9	5,6	8,4	1,1	10,2	,4	1,3			Waldsee
320	6114	36,9	63,1	40,5	5,7	7,2	1,1	5,9	1,0	1,0	,3	,4	Littenweiler
330	958	20,0	80,0	49,0	5,7	15,1		7,3		2,8			Ebnet
340	1184	40,5	59,5	31,3	10,5	6,7	,5	6,4	2,4	1,2		,5	Kappel
410	2016	31,0	69,0	31,2	7,6	8,3	,7	17,0	1,6	2,1	,5		Oberau
421	2927	36,1	63,9	35,9	9,3	5,6		9,2	1,0	1,7	,1	1,1	Oberwiehre
422	1910	27,6	72,4	38,3	9,6	7,4	,4	13,2	2,3	,6	,5		Mittelwiehre
423	2147	24,6	75,4	42,0	8,4	6,4	,1	12,0	2,2	2,7	1,6		Unterwiehre-Nord
424	3054	33,0	67,0	41,5	9,5	4,5	,6	5,6	2,7	1,0	1,1	,4	Unterwiehre-Süd
430	877	32,8	67,2	30,0	8,7	9,2	5,5	10,0	3,1	,7			Günterstal
511	781	12,3	87,7	55,1	6,5	6,5	5,2	10,6		2,6	1,2		Stühl.-Beurbarung
512	2104	22,8	77,2	39,7	11,1	6,2	,5	12,2	3,4	3,2	,8	,1	Stühl.-Eschholz
513	3116	38,5	61,5	34,8	7,4	2,8	,4	11,3	,7	2,5	1,6	,1	Alt-Stühlinger
521	2288	27,3	72,7	40,6	10,5	8,4	2,2	7,3	,6	1,6	1,4		Mooswald-West
522	1573	24,4	75,6	53,2	5,9	1,9	1,0	10,5	1,3	1,2	,4	,2	Mooswald-Ost
531	3357	28,6	71,4	48,5	7,8	4,7	2,4	5,1	,8	1,7	,2	,2	Betzenh.-Bischofsl.
532	2497	38,4	61,6	36,6	10,0	3,1	1,3	6,8	1,0	1,7	,2	,9	Alt-Betzenhausen
540	3852	23,7	76,3	47,2	13,4	4,9	1,3	6,3	,4	2,0	,1	,7	Landwasser
550	962	24,9	75,1	44,2	8,3	7,2	,7	6,7	1,0	6,3		,6	Lehen
560	666	43,2	56,8	18,9	4,8	12,9		14,7	1,8	3,2	,5		Waltershofen
611	2097	25,2	74,8	40,0	8,3	5,3	4,9	9,0	2,0	2,7	2,5	,1	Haslach-Egerten
612	1796	16,0	84,0	50,4	12,9	8,6	,6	6,2	1,6	2,9	,7		Hasl.-Gartenstadt
613	223		100,0	89,2	1,8	4,0		4,0		,9			Hasl.-Schildacker
614	1210	39,7	60,3	18,7	18,3	6,7	,4	10,2	1,0	1,2	,5	3,2	Hasl.-Haid
615	2653	32,6	67,4	31,1	16,7	5,7	2,2	8,7	,1	2,3	,5	,3	Hasl.-Weingarten
620	6895	19,5	80,5	48,6	11,7	7,6	1,5	6,6	1,0	2,9	,2	,3	St. Georgen
630	1612	20,8	79,2	38,8	16,4	7,8		11,4	3,3	1,6			Opfingen
640	783	49,0	51,0	20,9	6,3	4,9	1,5	8,0	6,1	3,2			Tiengen
650	643	44,8	55,2	18,0	8,1	14,5		6,5	3,9	4,2			Munzingen
900	14931	27,3	72,7	41,3	8,6	6,1	1,0	11,1	2,4	1,5	,4	,3	Briefwahl
INS	95381	28,7	71,3	41,5	9,0	6,3	1,2	9,1	1,5	1,8	,5	,3	Freiburg i. Br.

ANHANG

Gliederung des Stadtgebiets

Stadtbereich	Stadtteil		Stadtbezirk	
1 Mitte	11	Altstadt	111	Altstadt-Mitte
			112	Altstadt-Ring
	12	Neuburg	120	Neuburg
2 Nord	21	Herdern	211	Herdern-Süd
			212	Herdern-Nord
	22	Zähringen	220	Zähringen
	23	Brühl	231	Brühl-Güterbahnhof
			232	Brühl-Industriegebiet
	24	Hochdorf	240	Hochdorf
3 Ost	31	Waldsee	310	Waldsee
	32	Littenweiler	320	Littenweiler
	33	Ebnet	330	Ebnet
	34	Kappel	340	Kappel
4 Süd	41	Oberau	410	Oberau
	42	Wiehre	421	Oberwiehre
			422	Mittelwiehre
			423	Unterwiehre-Nord
			424	Unterwiehre-Süd
	43	Günterstal	430	Günterstal
5 West	51	Stühlinger	511	Stühlinger-Beurbarung
			512	Stühlinger-Eschholz
			513	Alt-Stühlinger
	52	Mooswald	521	Mooswald-West
			522	Mooswald-Ost
	53	Betzenhausen	531	Betzenh.-Bischofslinde
			532	Alt-Betzenhausen
	54	Landwasser	540	Landwasser
	55	Lehen	550	Lehen
	56	Waltershofen	560	Waltershofen
	57	Mundenhof	570	Mundenhof
6 Südwest	61	Haslach	611	Haslach-Egerten
			612	Haslach-Gartenstadt
			613	Haslach-Schildacker
			614	Haslach-Haid
			615	Haslach-Weingarten
	62	St. Georgen	620	St. Georgen
	63	Opfingen	630	Opfingen
	64	Tiengen	640	Tiengen
	65	Munzingen	650	Munzingen

Gliederung nach dem Stand vom 1. Januar 1989

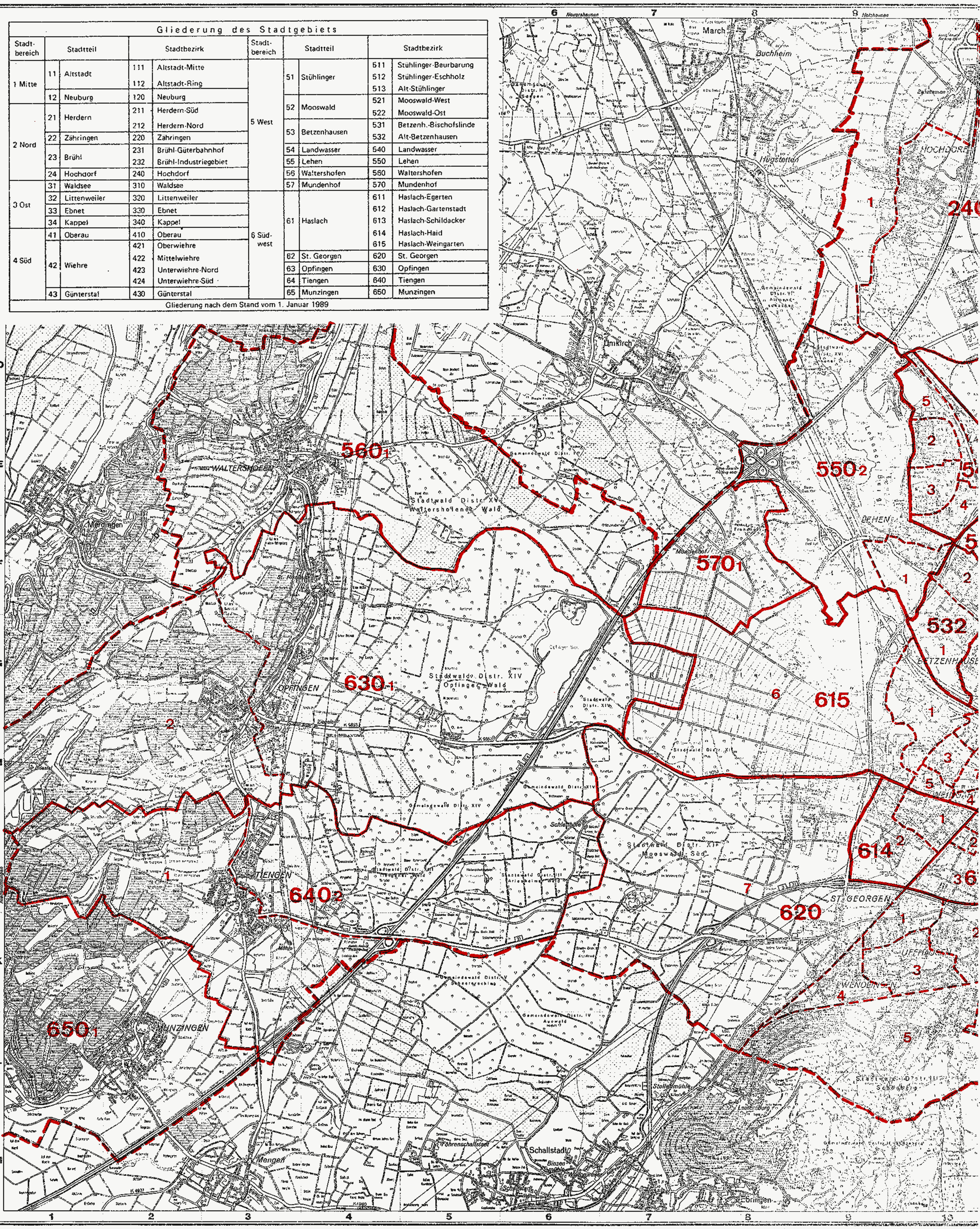

Freiburg im Breisgau

Kartengrundlage:

Vermessungsamt

Für statistische Zwecke

bearbeitet und

herausgegeben:

Amt für Statistik

u. Einwohnerwesen

Maßstab 1 : 50 000

Grenzen der

Stadtbezirke

Statist. Bezirke
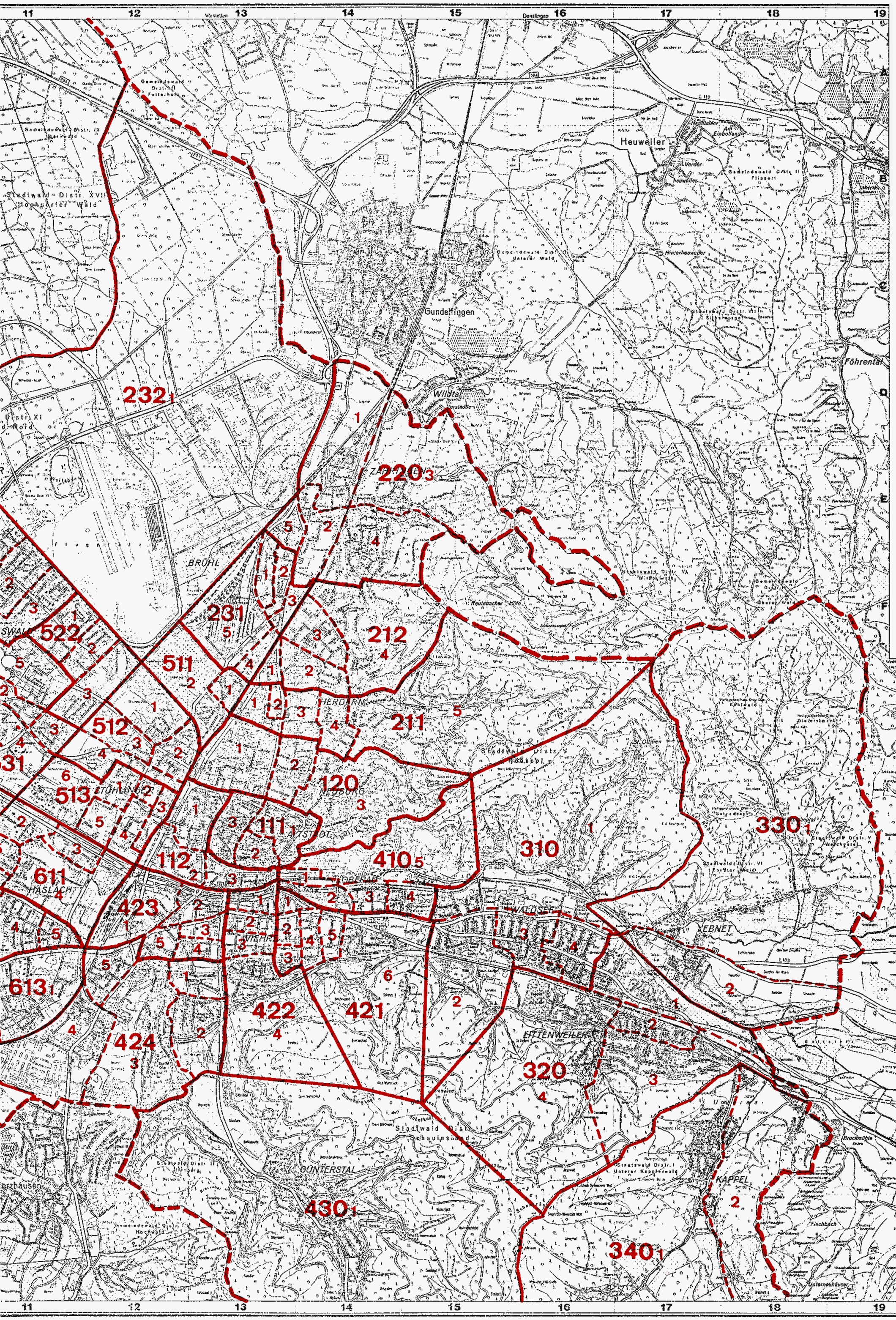
Wahlbezirke